

ขั้นตอนการเข้าสอบความรู้

1. เข้าเว็บไซต์ <http://mrd-register.hss.moph.go.th/> เลือก “ลงทะเบียนเข้าสอบ”

ระบบลงทะเบียนสอบออนไลน์

หน้าแรก **ลงทะเบียนเข้าสอบ** คู่มือการใช้งาน → เข้าสู่ระบบ

กำหนดการสมัครสอบ

เปิดรับสมัครสอบ และชำระเงิน	ลงทะเบียนยืนยันเข้าสอบ	การอบรม (E-Learning)	การสอบออนไลน์
18 ก.พ. 64 - 19 มี.ค. 64	15 ส.ค. 64 - 22 ส.ค. 64	28 ส.ค. 64	4 ก.ย. 64

หมายเหตุ : กำหนดการอาจมีการเปลี่ยนแปลงตามสถานการณ์การแพร่ระบาดของ COVID 19

2. กดเลือกเมนูลงทะเบียนเข้าสอบ และกรอกเลขบัตรประจำตัวประชาชน 13 หลัก และกด “ค้นหา”

ระบบลงทะเบียนสอบออนไลน์

หน้าแรก **ลงทะเบียนเข้าสอบ** คู่มือการใช้งาน → เข้าสู่ระบบ

ลงทะเบียนยืนยันการเข้าสอบ สาขาการกำหนดอาหาร

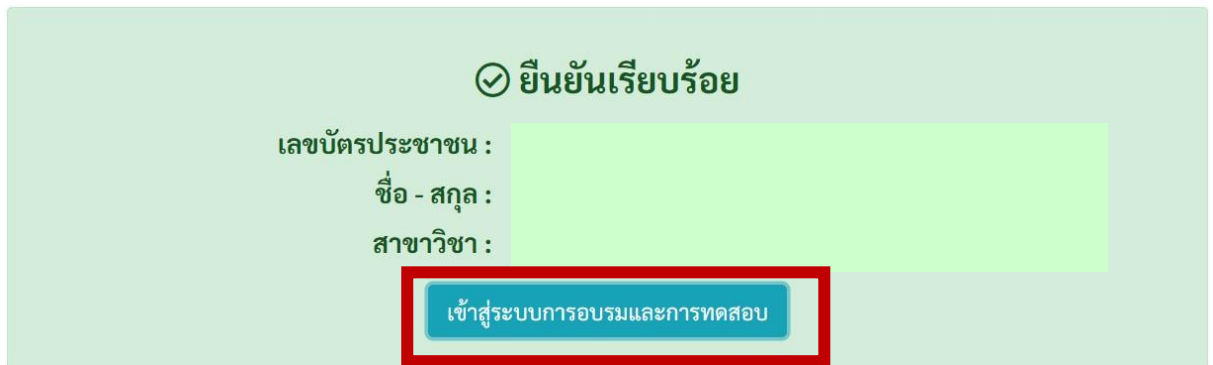
⚠️ คุณสมบัติผู้มีสิทธิ์เข้าสอบ

1. เป็นผู้ลงทะเบียนสมัครสอบและชำระเงินค่าลงทะเบียนไม่เกินตามระยะเวลาที่กรมสนับสนุนบริการสุขภาพกำหนด
2. เป็นผู้ที่คณะกรรมการวิชาชีพให้การรับรองว่ามีคุณสมบัติในการอบรมและทดสอบความรู้
3. เป็นผู้ที่เข้ามายืนยันลงทะเบียนเข้าสอบออนไลน์ ตั้งแต่วันที่ 15 สิงหาคม 2564 ถึง 22 สิงหาคม 2564 เท่านั้น

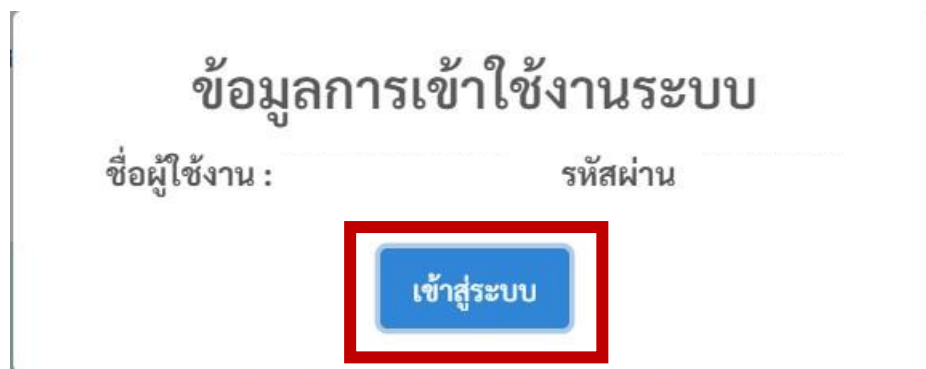
กรอกเลขที่บัตรประจำตัวประชาชน 13 หลัก * :

(กรอกเฉพาะตัวเลข ดัชนี)

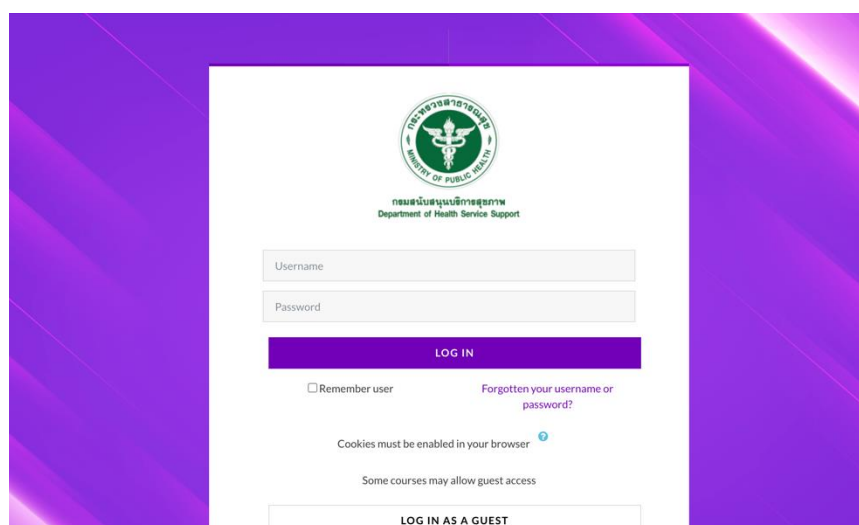
3. เมื่อค้นหาแล้ว ให้ท่านเลือก “เข้าสู่ระบบการอบรมและการทดสอบ”



4. ท่านจะได้รับ Username และ Password เพื่อใช้ในการเข้าสู่ระบบ ให้ท่านเลือก “เข้าสู่ระบบ”



5. ให้ท่าน Login ด้วย Username และ Password ที่ได้รับจากระบบยืนยันการเข้าสอบ

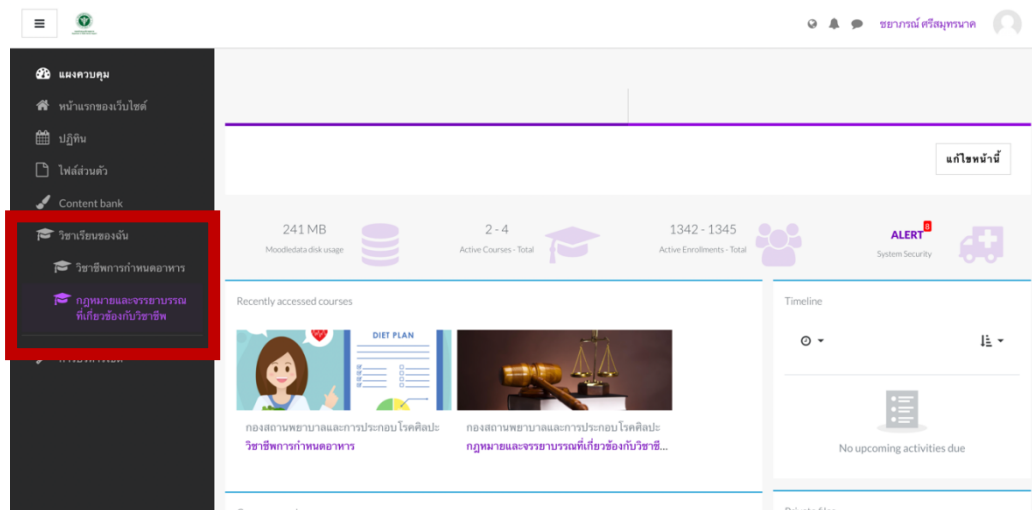


6. กดเลือกวิชาที่ต้องเข้าสอบตามกำหนดการ ดังนี้

09.00 – 10.00 น. วิชา กฎหมายและจรรยาบรรณที่เกี่ยวกับวิชาชีพ

10.30 – 12.30 น. วิชา วิชาชีพการกำหนดอาหาร

สามารถเข้าระบบก่อนเวลาสอบ 30 นาที เช่น เวลาสอบ 9.00 น. ผู้เข้าสอบสามารถเริ่ม login ในระบบ สอบออนไลน์ได้ตั้งแต่เวลา 8.30 น. และเวลาสอบ 10.30 น. เข้าได้ตั้งแต่ 10.00 น.



หากผู้เข้าสอบไม่พบรายชื่อวิชาให้กดที่เครื่องหมาย ☰ มุมบนซ้ายมือ

7. เวลาทำข้อสอบ ข้อสอบจะสามารถกดเข้าไปทำข้อสอบได้ ดังนี้

9.00 น. วิชา กฎหมายและจรรยาบรรณที่เกี่ยวกับวิชาชีพ

10.30 น. วิชา วิชาชีพการกำหนดอาหาร

โดยผู้เข้าสอบจะต้องทำข้อสอบในวิชาที่ต้องสอบ ตามประกาศคณะกรรมการวิชาชีพสาขา การกำหนดอาหาร เรื่อง ผลการพิจารณาผู้มีคุณสมบัติในการเข้ารับการอบรมและทดสอบความรู้ เพื่อขอขึ้น ทะเบียนและรับใบอนุญาตเป็นผู้ประกอบโรคศิลปะสาขาการกำหนดอาหาร (กรณีบุคคลตามมาตรา 13 วรรค สอง แห่งพระราชกฤษฎีกากำหนดให้สาขาการกำหนดอาหารเป็นสาขาการประกอบโรคศิลปะ พ.ศ. ๒๕๖๓)

หมายเหตุ ผู้ที่เข้าสอบเฉพาะวิชากฎหมายและจรรยาบรรณที่เกี่ยวกับวิชาชีพ ในระบบจะมี วิชาเรียนขึ้นเพียงวิชาเดียวเท่านั้น

8. เลือกการทดสอบวิชาที่ต้องทดสอบ จากนั้นคลิกที่ “แบบทดสอบ”

กองสถานพยาบาลและการประกอบโรคศิลปะ

ชยากรณ์ ศรีสมุทรภาค

กฎหมายและจรรยาบรรณที่เกี่ยวข้องกับวิชาชีพ

นักเรียนและผู้สนใจ

Badges

Competencies

คะแนนทั้งหมด

การอบรมวิชา กฎหมายและจรรยาบรรณที่เกี่ยวข้องกับวิชาชีพ

การทดสอบวิชา กฎหมายและจรรยาบรรณที่เกี่ยวข้องกับวิชาชีพ

แจ้งความ

หน้าแรกของเว็บไซต์

ปฏิทิน

ไฟล์ส่วนตัว

Content bank

วิชาเรียนของฉัน

ims.osmims.net/course/view.php?id=23#section-1

การทดสอบวิชา กฎหมายและจรรยาบรรณที่เกี่ยวข้องกับวิชาชีพ

แบบทดสอบ

ผู้สอนเลือกคำตอบที่ถูกต้อง โดยคลิกเลือกที่ข้อความที่เป็นคำตอบ หรือคลิก ในเครื่องหมายหน้าตัวเลือก ที่เป็นคำตอบของข้อนั้น ๆ

1. คลิก "แบบทดสอบ"
2. คลิก "ทำแบบทดสอบตอนนี้"
3. ผู้สอนเลือกคำตอบที่ถูกต้อง โดยคลิกเลือกที่ข้อความที่เป็นคำตอบ หรือคลิก ในเครื่องหมายหน้าตัวเลือก ที่เป็นคำตอบของข้อนั้น ๆ หากต้องการเปลี่ยนคำตอบก็กระทำได้ในลักษณะเดียวกัน
4. คลิก Next เพื่อทำแบบทดสอบข้อต่อไป หรือคลิก Previous เพื่อกลับไปแก้ไขคำตอบในข้อก่อนหน้าและหา ผู้สอนไม่แน่ใจกับคำตอบที่เลือกสามารถคลิกสัญลักษณ์ธง (Flag) เพื่อกลับมามาทบทวนคำตอบอีกครั้งได้
5. เมื่อคลิกตอบข้อสุดท้ายแล้ว ให้คลิก Next เพื่อระบบจะรายงานว่ามีข้อใดที่ผู้สอนยังไม่ได้ทำคำตอบ
 - 5.1 หากต้องการย้อนกลับไปแก้ไขคำตอบ คลิก Return to attempt
 - 5.2 จากนั้นคลิกเลือกข้อที่ต้องการแก้ไขคำตอบ Quiz navigation
 - 5.3 หลังจากทำทดสอบครบทุกข้อแล้วคลิก "finish attempt"
6. คลิก "ส่งคำตอบแล้วสิ้นสุดการทำแบบทดสอบ" เพื่อส่งคำตอบ
7. คลิก "ส่งคำตอบแล้วสิ้นสุดการทำแบบทดสอบ" อีกครั้ง เพื่อยืนยันการส่งคำตอบ
8. ระบบจะแสดงข้อสอบที่ส่ง เลือก "Finish review "
9. ระบบจะไม่รายงานผลการทำข้อสอบ

ข้อมูลการติดต่อ

กรมสนับสนุนบริการสุขภาพ กระทรวงสาธารณสุข
ถนนติวานนท์ ตำบลตลาดขวัญ อำเภอเมืองนนทบุรี

9. คลิก "ทำแบบทดสอบตอนนี้"

กองสถานพยาบาลและการประกอบโรคศิลปะ

ชยากรณ์ ศรีสมุทรภาค

กฎหมายและจรรยาบรรณที่เกี่ยวข้องกับวิชาชีพ

นักเรียนและผู้สนใจ

Badges

Competencies

คะแนนทั้งหมด

การอบรมวิชา กฎหมายและจรรยาบรรณที่เกี่ยวข้องกับวิชาชีพ

การทดสอบวิชา กฎหมายและจรรยาบรรณที่เกี่ยวข้องกับวิชาชีพ

แจ้งความ

หน้าแรกของเว็บไซต์

ปฏิทิน

ไฟล์ส่วนตัว

5.1 หากต้องการย้อนกลับไปแก้ไขคำตอบ คลิก Return to attempt

5.2 จากนั้นคลิกเลือกข้อที่ต้องการแก้ไขคำตอบ Quiz navigation

5.3 หลังจากทำทดสอบครบทุกข้อแล้วคลิก "finish attempt"

6. คลิก "ส่งคำตอบแล้วสิ้นสุดการทำแบบทดสอบ" เพื่อส่งคำตอบ

7. คลิก "ส่งคำตอบแล้วสิ้นสุดการทำแบบทดสอบ" อีกครั้ง เพื่อยืนยันการส่งคำตอบ

8. ระบบจะแสดงข้อสอบที่ส่ง เลือก "Finish review "

9. ระบบจะไม่รายงานผลการทำข้อสอบ

แบบทดสอบนี้เปิดเมื่อ Sunday, 8 August 2021, 11:34PM

แบบทดสอบจะปิดเมื่อ Monday, 8 August 2022, 11:34PM

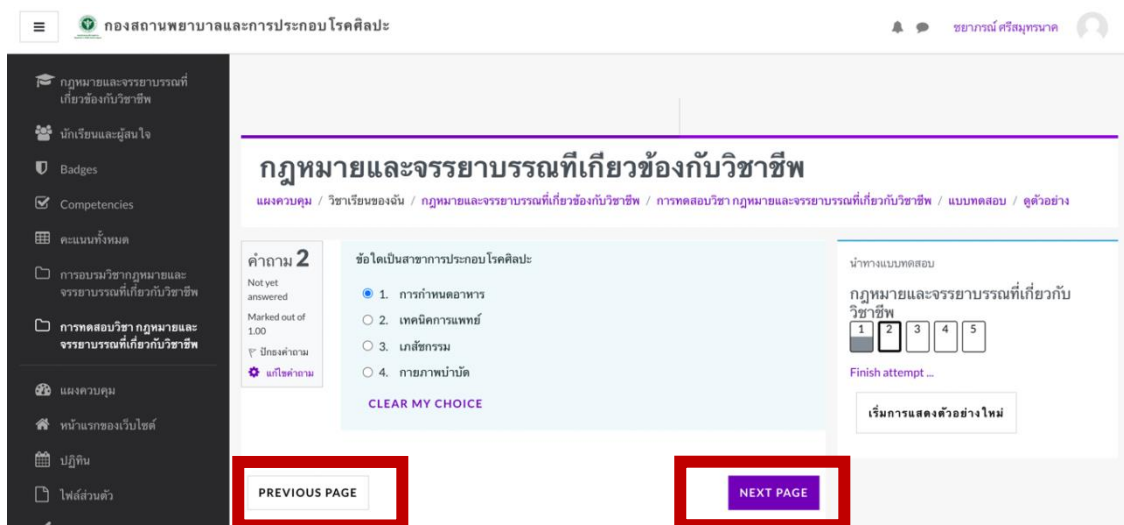
Grading method: คะแนนสูงสุด

Attempts: 1

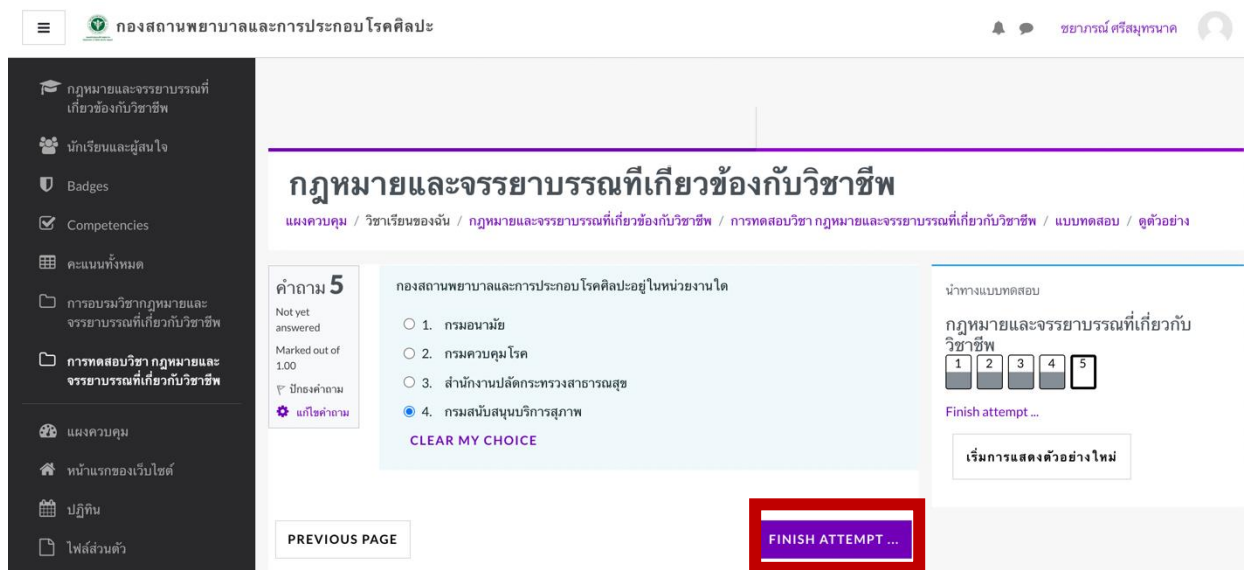
ทำแบบทดสอบตอนนี้

10. ผู้สอบเลือกคำตอบที่ถูกต้อง โดยคลิกเลือกที่ข้อความที่เป็นคำตอบ หรือคลิกในเครื่องหมายหน้าตัวเลือกที่เป็นคำตอบของข้อนั้น ๆ หากต้องการเปลี่ยนคำตอบก็กระทำได้ในลักษณะเดียวกัน

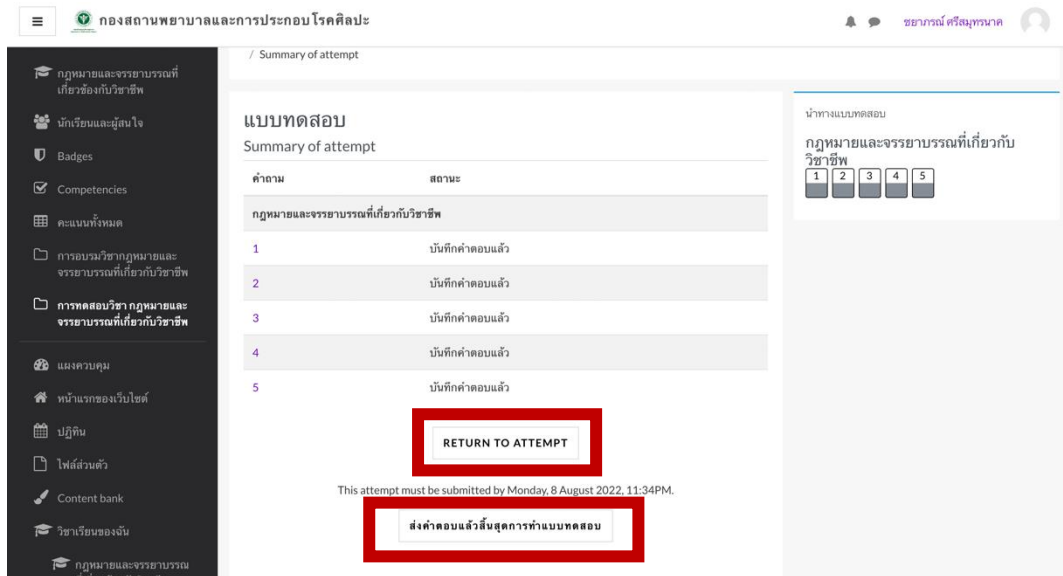
11. คลิก Next Page เพื่อทำแบบทดสอบข้อต่อไป หรือคลิก Previous Page เพื่อกลับไปแก้ไขคำตอบในข้อก่อนหน้าและหาก ผู้สอบไม่แน่ใจกับคำตอบที่เลือกสามารถคลิกสัญลักษณ์ธง (ปักธงคำถาม) เพื่อกลับมาทบทวนคำตอบอีกครั้งได้



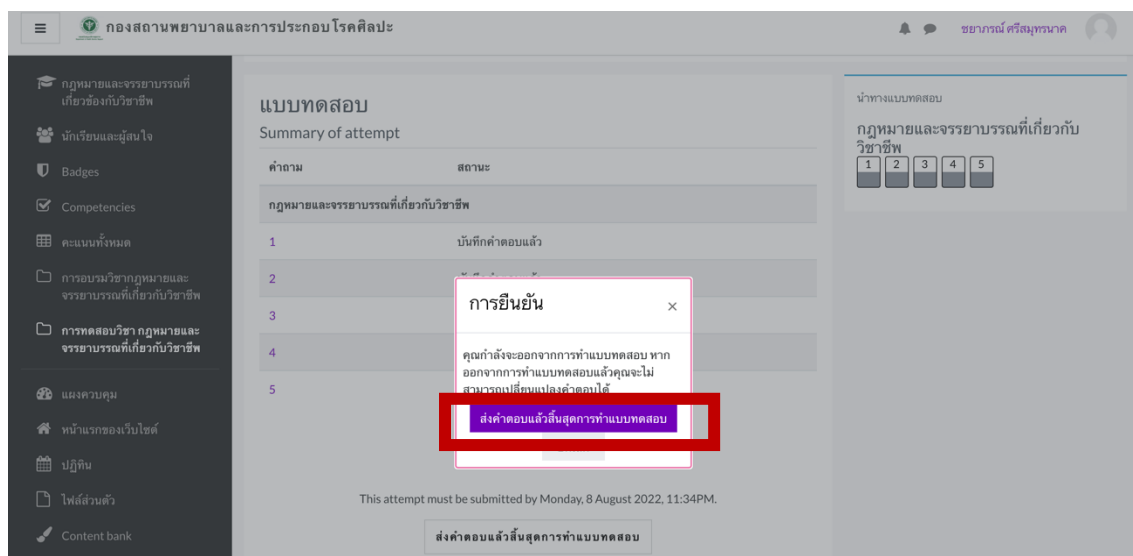
12. เมื่อคลิกตอบข้อสุดท้ายแล้ว ให้คลิก Finish Attempt เพื่อระบบจะรายงานว่ายังมีข้อใดที่ผู้สอบยังไม่ได้ทำตอบ



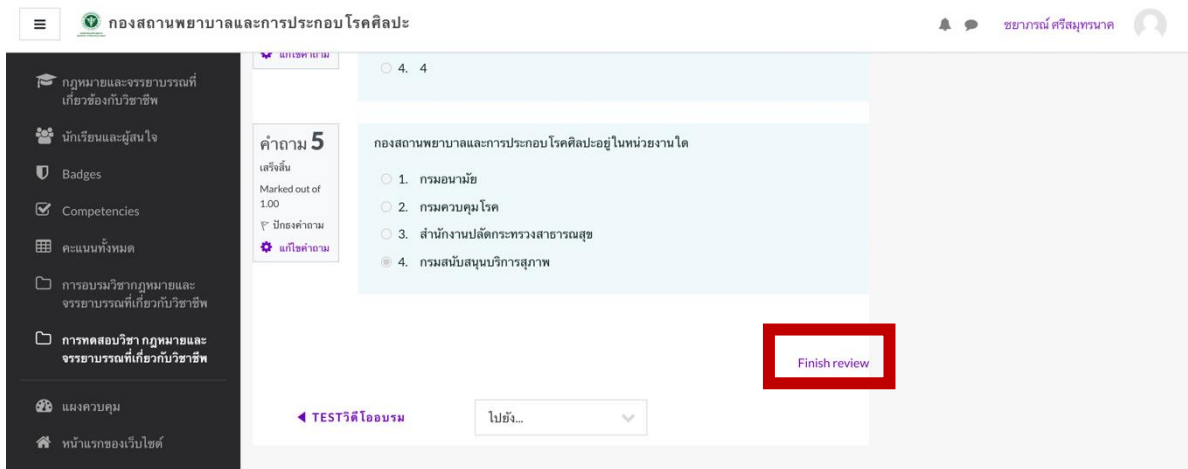
13. หากต้องการย้อนกลับไปแก้ไขคำตอบ คลิก Return to attempt หรือ คลิก ส่งคำตอบแล้วสิ้นสุดคำแบบทดสอบ



14. เมื่อต้องการส่งคำตอบให้คลิกยืนยันการส่งคำตอบอีกครั้ง



15. ระบบจะแสดงคำตอบที่ท่านได้ตอบไป ในขั้นตอนนี้ท่านจะไม่สามารถแก้ไขคำตอบได้ ให้คลิก Finish review เพื่อสิ้นสุดการทำแบบทดสอบ



16. หากผู้ที่ต้องเข้าสอบวิชาต่อไปให้ คลิกที่หน้าแรกของเว็บไซต์ และ คลิกที่วิชาที่ต้องเข้าสอบต่อไป เพื่อเตรียมตัวเข้าสอบตามเวลาที่กำหนด

