

## ขั้นตอนการเข้าสอบความรู้

1. เข้าเว็บไซต์ <http://mrd-register.hss.moph.go.th/> เลือก “ลงทะเบียนเข้าสอบ”

ระบบลงทะเบียนสอบออนไลน์

หน้าแรก **ลงทะเบียนเข้าสอบ** คู่มือการใช้งาน → เข้าสู่ระบบ

### กำหนดการสมัครสอบ

เปิดรับสมัครสอบ และชำระเงิน	ลงทะเบียนยืนยันเข้าสอบ	การอบรม (E-Learning)	การสอบออนไลน์
18 ก.พ. 64 - 19 มี.ค. 64	15 ส.ค. 64 - 22 ส.ค. 64	28 ส.ค. 64	4 ก.ย. 64

หมายเหตุ : กำหนดการอาจมีการเปลี่ยนแปลงตามสถานการณ์การแพร่ระบาด COVID 19

2. กดเลือกเมนูลงทะเบียนเข้าสอบ และกรอกเลขบัตรประจำตัวประชาชน 13 หลัก และกด “ค้นหา”

ระบบลงทะเบียนสอบออนไลน์

หน้าแรก **ลงทะเบียนเข้าสอบ** คู่มือการใช้งาน → เข้าสู่ระบบ

### ลงทะเบียนยืนยันการเข้าสอบ สาขาการกำหนดอาหาร

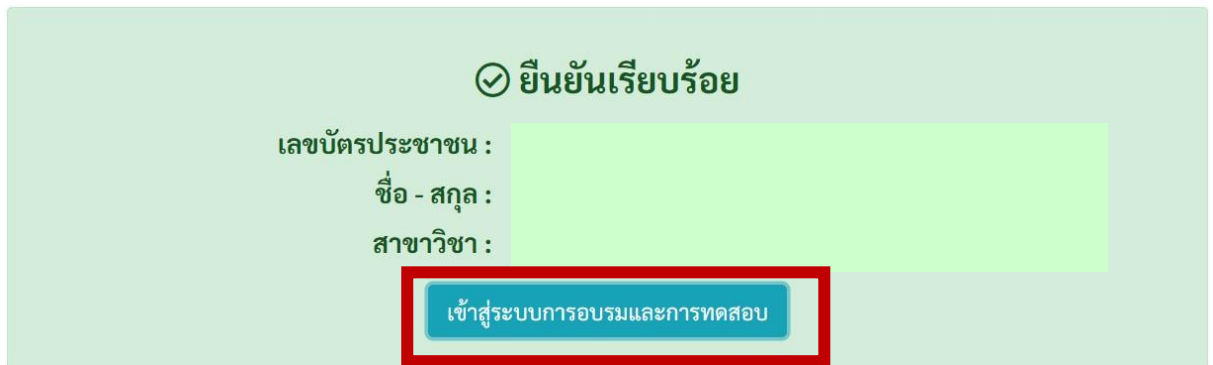
⚠️ คุณสมบัตินี้ผู้สมัครสอบ

1. เป็นผู้ลงทะเบียนสมัครสอบและชำระเงินค่าลงทะเบียนไม่เกินตามระยะเวลาที่กรมสนับสนุนบริการสุขภาพกำหนด
2. เป็นผู้ที่คณะกรรมการวิชาชีพให้การรับรองว่ามีคุณสมบัติในการอบรมและทดสอบความรู้
3. เป็นผู้ที่เข้ามายืนยันลงทะเบียนเข้าสอบออนไลน์ ตั้งแต่วันที่ 15 สิงหาคม 2564 ถึง 22 สิงหาคม 2564 เท่านั้น

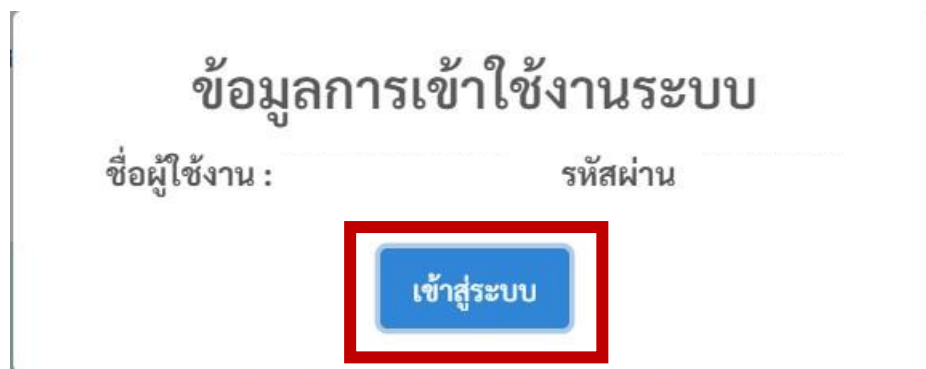
กรอกเลขที่บัตรประจำตัวประชาชน 13 หลัก \* :

(กรอกเฉพาะตัวเลข 13 หลัก)

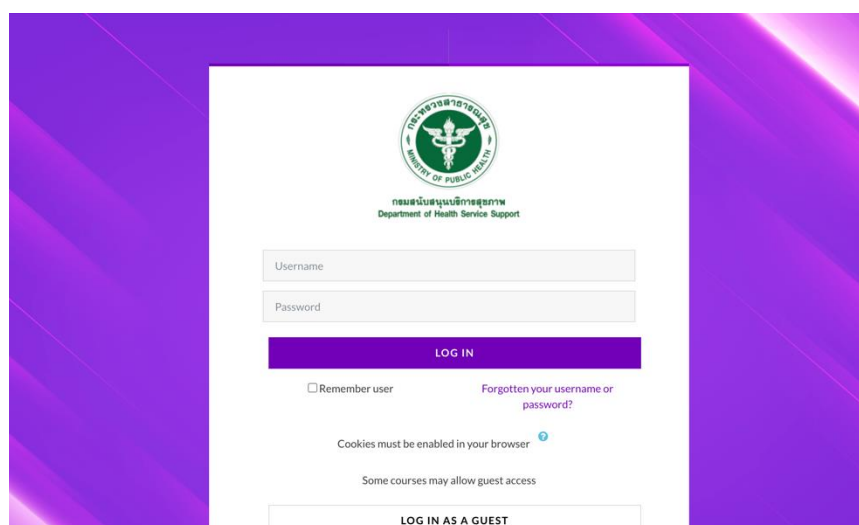
3. เมื่อค้นหาแล้ว ให้ท่านเลือก “เข้าสู่ระบบการอบรมและการทดสอบ”



4. ท่านจะได้รับ Username และ Password เพื่อใช้ในการเข้าสู่ระบบ ให้ท่านเลือก “เข้าสู่ระบบ”



5. ให้ท่าน Login ด้วย Username และ Password ที่ได้รับจากระบบยืนยันการเข้าสอบ

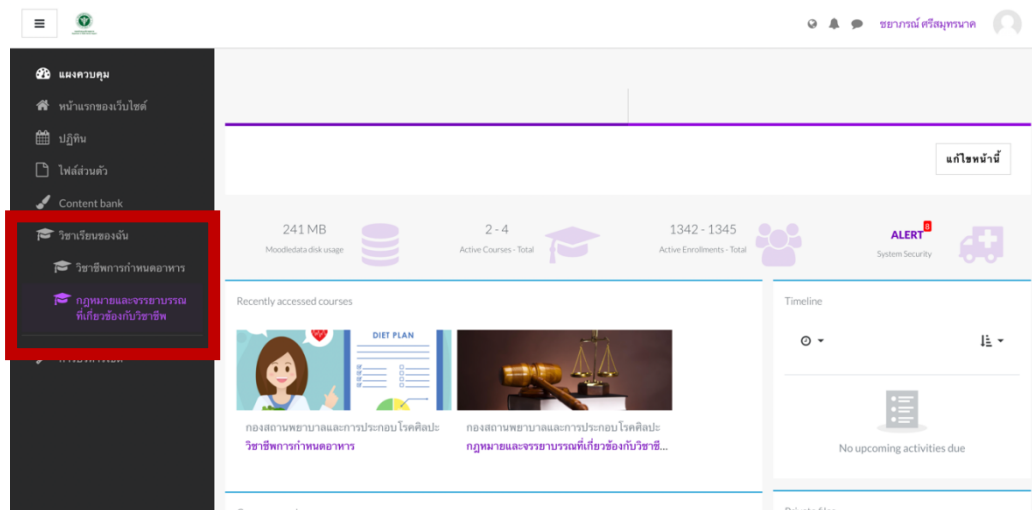


6. กดเลือกวิชาที่ต้องเข้าสอบตามกำหนดการ ดังนี้

09.00 – 10.00 น. วิชา กฎหมายและจรรยาบรรณที่เกี่ยวกับวิชาชีพ

10.30 – 12.30 น. วิชา วิชาชีพการกำหนดอาหาร

สามารถเข้าระบบก่อนเวลาสอบ 30 นาที เช่น เวลาสอบ 9.00 น. ผู้เข้าสอบสามารถเริ่ม login ในระบบ สอบออนไลน์ได้ตั้งแต่เวลา 8.30 น. และเวลาสอบ 10.30 น. เข้าได้ตั้งแต่ 10.00 น.



หากผู้เข้าสอบไม่พบรายชื่อวิชาให้กดที่เครื่องหมาย ☰ มุมบนซ้ายมือ

7. เวลาทำข้อสอบ ข้อสอบจะสามารถกดเข้าไปทำข้อสอบได้ ดังนี้

9.00 น. วิชา กฎหมายและจรรยาบรรณที่เกี่ยวกับวิชาชีพ

10.30 น. วิชา วิชาชีพการกำหนดอาหาร

โดยผู้เข้าสอบจะต้องทำข้อสอบในวิชาที่ต้องสอบ ตามประกาศคณะกรรมการวิชาชีพสาขา การกำหนดอาหาร เรื่อง ผลการพิจารณาผู้มีคุณสมบัติในการเข้ารับการอบรมและทดสอบความรู้ เพื่อขอขึ้น ทะเบียนและรับใบอนุญาตเป็นผู้ประกอบโรคศิลปะสาขาการกำหนดอาหาร (กรณีบุคคลตามมาตรา 13 วรรค สอง แห่งพระราชกฤษฎีกากำหนดให้สาขาการกำหนดอาหารเป็นสาขาการประกอบโรคศิลปะ พ.ศ. ๒๕๖๓)

หมายเหตุ ผู้ที่เข้าสอบเฉพาะวิชากฎหมายและจรรยาบรรณที่เกี่ยวกับวิชาชีพ ในระบบจะมี วิชาเรียนขึ้นเพียงวิชาเดียวเท่านั้น

## 8. เลือกการทดสอบวิชาที่ต้องทดสอบ จากนั้นคลิกที่ “แบบทดสอบ”

กองสถานพยาบาลและการประกอบโรคศิลปะ

ชยากรณ์ ศรีสมุทรภาค

กฎหมายและจรรยาบรรณที่เกี่ยวข้องกับวิชาชีพ

แบบทดสอบ

ผู้สอบเลือกคำตอบที่ถูกต้อง โดยคลิกเลือกที่ข้อความที่เป็นคำตอบ หรือคลิก ในเครื่องหมายหน้าตัวเลือก ที่เป็นคำตอบของข้อนั้น ๆ

1. คลิก "แบบทดสอบ"
2. คลิก "ทำแบบทดสอบตอนนี้"
3. ผู้สอบเลือกคำตอบที่ถูกต้อง โดยคลิกเลือกที่ข้อความที่เป็นคำตอบ หรือคลิก ในเครื่องหมายหน้าตัวเลือก ที่เป็นคำตอบของข้อนั้น ๆ หากต้องการเปลี่ยนคำตอบก็กระทำได้ในลักษณะเดียวกัน
4. คลิก Next เพื่อทำแบบทดสอบข้อต่อไป หรือคลิก Previous เพื่อกลับไปแก้ไขคำตอบในข้อก่อนหน้าและหาก ผู้สอบไม่แน่ใจกับคำตอบที่เลือกสามารถคลิกสัญลักษณ์ธง (Flag) เพื่อกลับมาทบทวนคำตอบอีกครั้งได้
5. เมื่อคลิกตอบข้อสุดท้ายแล้ว ให้คลิก Next เพื่อระบบจะรายงานว่ายังมีข้อใดที่ผู้สอบยังไม่ได้ทำคำตอบ
  - 5.1 หากต้องการย้อนกลับไปแก้ไขคำตอบ คลิก Return to attempt
  - 5.2 จากนั้นคลิกเลือกข้อที่ต้องการแก้ไขคำตอบ Quiz navigation
  - 5.3 หลังจากทำทดสอบครบทุกข้อแล้วคลิก "finish attempt"
6. คลิก "ส่งคำตอบแล้วสิ้นสุดการทำแบบทดสอบ" เพื่อส่งคำตอบ
7. คลิก "ส่งคำตอบแล้วสิ้นสุดการทำแบบทดสอบ" อีกครั้ง เพื่อยืนยันการส่งคำตอบ
8. ระบบจะแสดงข้อสอบที่ส่ง เลือก "Finish review "
9. ระบบจะไม่รายงานผลการทำข้อสอบ

ข้อมูลการติดต่อ  
กรมสนับสนุนบริการสุขภาพ กระทรวงสาธารณสุข  
ถนนติวานนท์ ตำบลตลาดขวัญ อำเภอเมืองนนทบุรี

lms.osmims.net/course/view.php?id=23#section-1

## 9. คลิก "ทำแบบทดสอบตอนนี้"

กองสถานพยาบาลและการประกอบโรคศิลปะ

ชยากรณ์ ศรีสมุทรภาค

กฎหมายและจรรยาบรรณที่เกี่ยวข้องกับวิชาชีพ

ทำแบบทดสอบตอนนี้

- 5.1 หากต้องการย้อนกลับไปแก้ไขคำตอบ คลิก Return to attempt
- 5.2 จากนั้นคลิกเลือกข้อที่ต้องการแก้ไขคำตอบ Quiz navigation
- 5.3 หลังจากทำทดสอบครบทุกข้อแล้วคลิก "finish attempt"
6. คลิก "ส่งคำตอบแล้วสิ้นสุดการทำแบบทดสอบ" เพื่อส่งคำตอบ
7. คลิก "ส่งคำตอบแล้วสิ้นสุดการทำแบบทดสอบ" อีกครั้ง เพื่อยืนยันการส่งคำตอบ
8. ระบบจะแสดงข้อสอบที่ส่ง เลือก "Finish review "
9. ระบบจะไม่รายงานผลการทำข้อสอบ

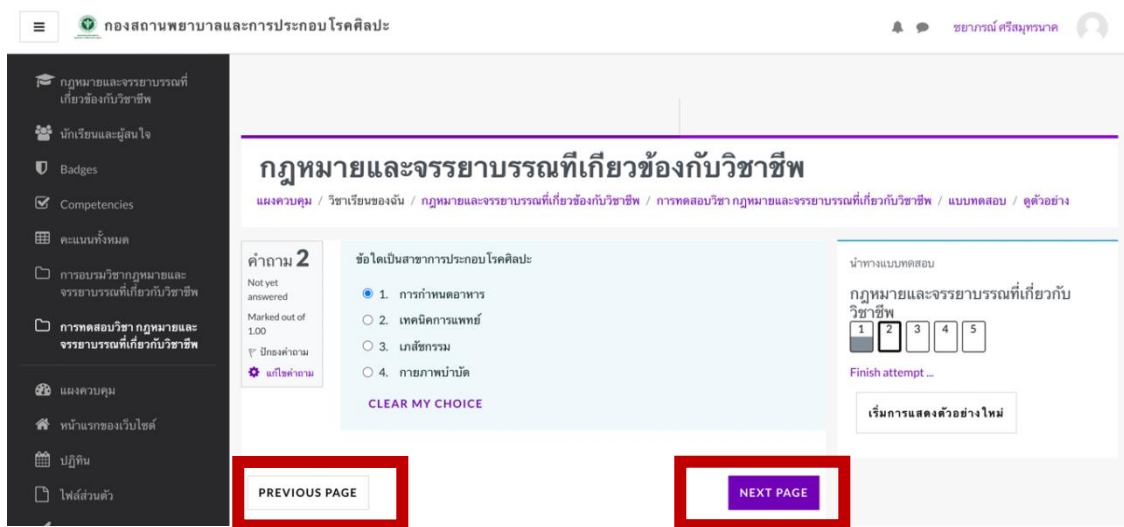
แบบทดสอบนี้เปิดเมื่อ Sunday, 8 August 2021, 11:34PM  
แบบทดสอบจะปิดเมื่อ Monday, 8 August 2022, 11:34PM  
Grading method: คะแนนสูงสุด

Attempts: 1

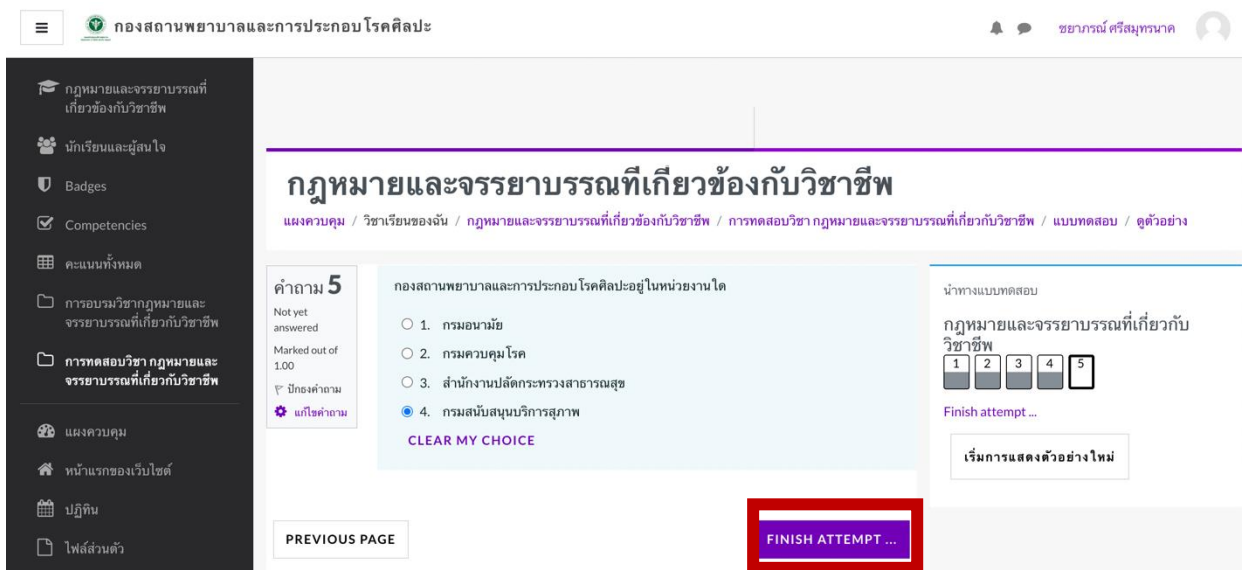
ทำแบบทดสอบตอนนี้

10. ผู้สอบเลือกคำตอบที่ถูกต้อง โดยคลิกเลือกที่ข้อความที่เป็นคำตอบ หรือคลิกในเครื่องหมายหน้าตัวเลือกที่เป็นคำตอบของข้อนั้น ๆ หากต้องการเปลี่ยนคำตอบก็กระทำได้ในลักษณะเดียวกัน

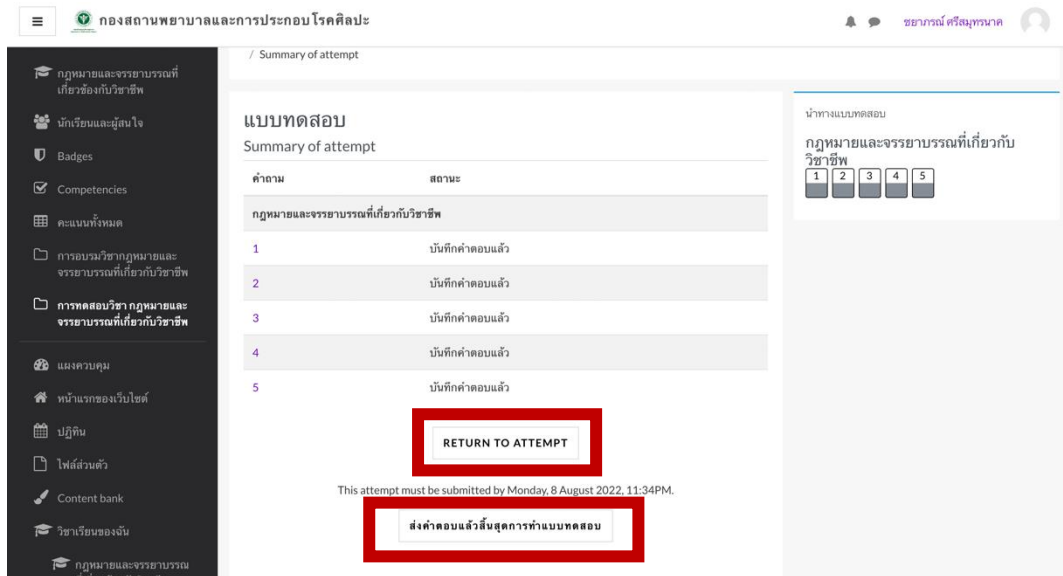
11. คลิก Next Page เพื่อทำแบบทดสอบข้อต่อไป หรือคลิก Previous Page เพื่อกลับไปแก้ไขคำตอบในข้อก่อนหน้าและหาก ผู้สอบไม่แน่ใจกับคำตอบที่เลือกสามารถคลิกสัญลักษณ์ธง (ปักธงคำถาม) เพื่อกลับมาทบทวนคำตอบอีกครั้งได้



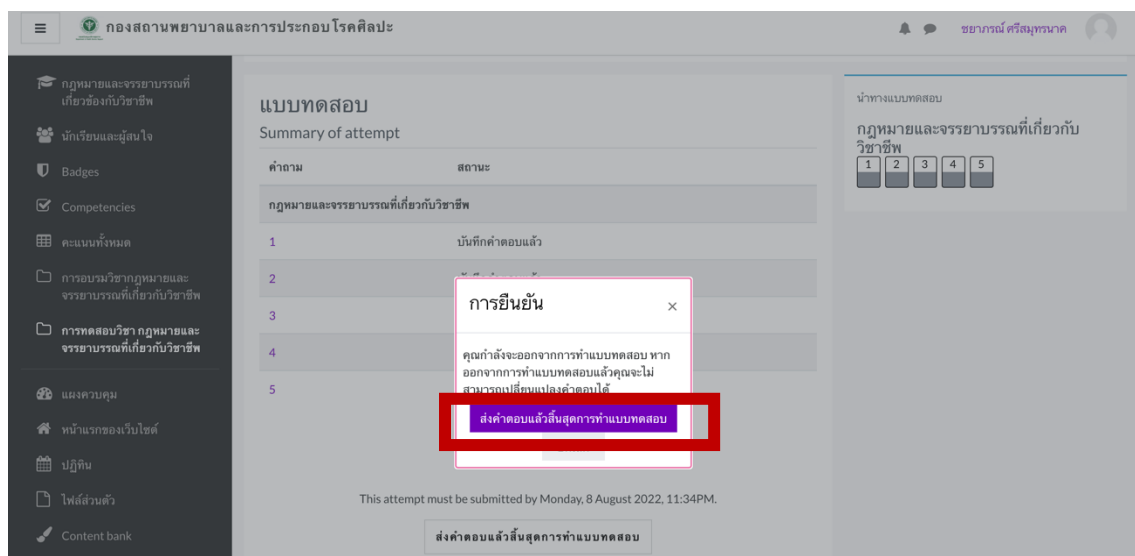
12. เมื่อคลิกตอบข้อสุดท้ายแล้ว ให้คลิก Finish Attempt เพื่อระบบจะรายงานว่ายังมีข้อใดที่ผู้สอบยังไม่ได้ทำตอบ



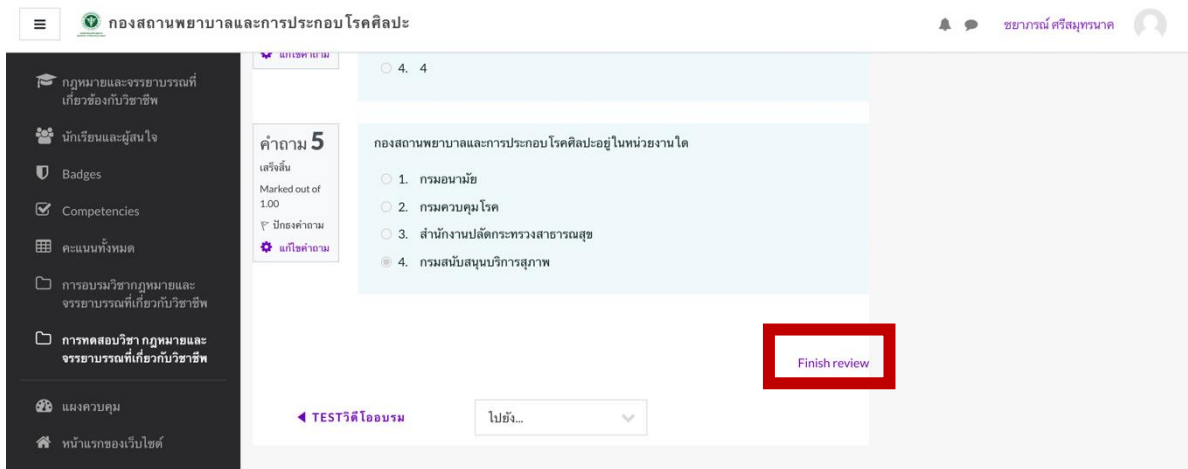
13. หากต้องการย้อนกลับไปแก้ไขคำตอบ คลิก Return to attempt หรือ คลิก ส่งคำตอบแล้วสิ้นสุดคำแบบทดสอบ



14. เมื่อต้องการส่งคำตอบให้คลิกยืนยันการส่งคำตอบอีกครั้ง



15. ระบบจะแสดงคำตอบที่ท่านได้ตอบไป ในขั้นตอนนี้ท่านจะไม่สามารถแก้ไขคำตอบได้ ให้คลิก Finish review เพื่อสิ้นสุดการทำแบบทดสอบ



16. หากผู้ที่ต้องเข้าสอบวิชาต่อไปให้ คลิกที่หน้าแรกของเว็บไซต์ และ คลิกที่วิชาที่ต้องเข้าสอบต่อไป เพื่อเตรียมตัวเข้าสอบตามเวลาที่กำหนด

