

ขั้นตอนการเข้าสอบความรู้

การสอบความรู้ฯ ผู้เข้าสอบจะต้องใช้อุปกรณ์ 2 เครื่อง คือ
เครื่องที่ 1 ใช้สำหรับการถ่ายทอดสด และเครื่องที่ 2 ใช้สำหรับทำข้อสอบ

1. ให้ท่านใช้โทรศัพท์มือถือหรืออุปกรณ์อื่นใดที่ใช้ในการถ่ายทอดสด โดยทำการเชื่อมต่ออินเทอร์เน็ต พร้อมติดตั้งโปรแกรม Microsoft Team เรียบร้อยแล้ว เข้าเว็บไซต์ <http://mrd-register.hss.moph.go.th/> เลือก “ตรวจสอบรายชื่อผู้ลงทะเบียน”

ระบบลงทะเบียนสอบออนไลน์

หน้าแรก @ ลงทะเบียนเข้าสอบ **ตรวจสอบรายชื่อผู้ลงทะเบียน** คู่มือการใช้งาน

กำหนดการสอบ สาขาเทคโนโลยีหัวใจและทรวงอก

ขั้นตอน	วันที่	เวลา
ลงทะเบียนยืนยันเข้าสอบ	22 - 23 ก.ย. 2564	
ช่อมสอบออนไลน์	25 ก.ย. 2564	เวลา 08.30 - 10.45 น.
การสอบออนไลน์	2 ต.ค. 2564	เวลา 08.00 - 12.00 น.

ประชาสัมพันธ์

ประกาศคณะกรรมการวิชาชีพสาขาเทคโนโลยีหัวใจและทรวงอก
เรื่อง กำหนดการสอบความรู้เพื่อขอขึ้นทะเบียนและรับใบอนุญาตเป็นผู้ประกอบโรคศิลปะ สาขาเทคโนโลยีหัวใจและทรวงอก

[รายละเอียด](#)

2. กรอกเลขบัตรประจำตัวประชาชน 13 หลัก และกด “ค้นหา”

ระบบลงทะเบียนสอบออนไลน์

หน้าแรก @ ลงทะเบียนเข้าสอบ **ตรวจสอบรายชื่อผู้ลงทะเบียน** คู่มือการใช้งาน

ตรวจสอบรายชื่อผู้ลงทะเบียนเข้าสอบ - สาขาเทคโนโลยีหัวใจและทรวงอก

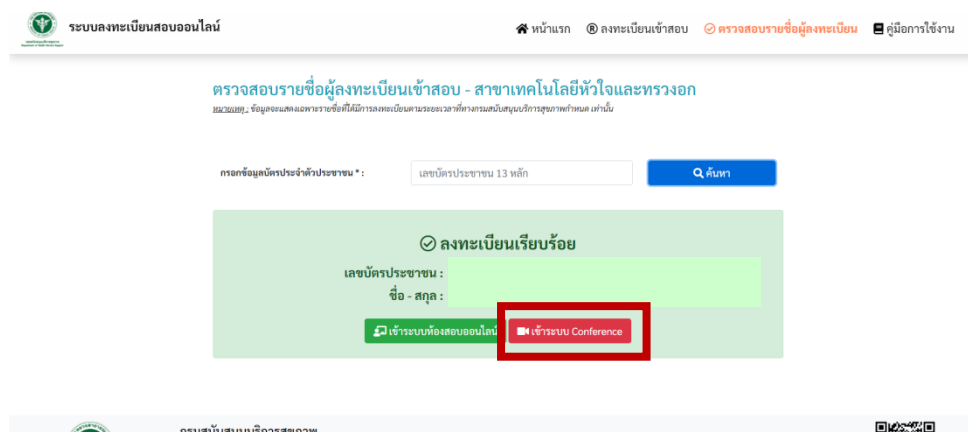
หมายเหตุ: ข้อมูลจะแสดงเฉพาะรายชื่อที่มีการลงทะเบียนตามระยะเวลาที่ทางกรมสนับสนุนบริการสุขภาพกำหนด เท่านั้น

กรอกข้อมูลบัตรประจำตัวประชาชน * : [ค้นหา](#)

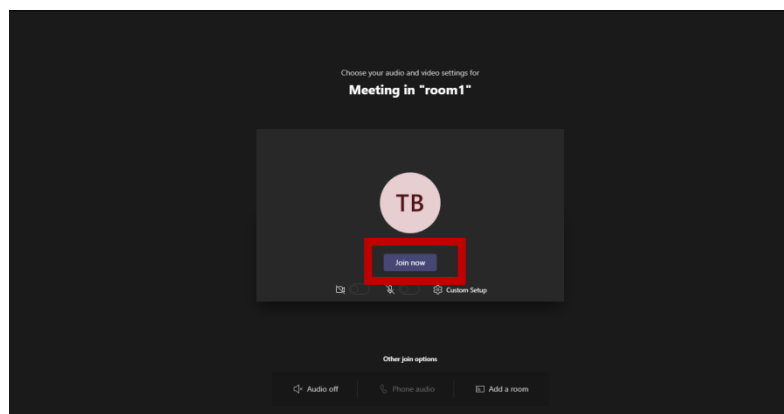
กรมสนับสนุนบริการสุขภาพ
Department Of Health Service Support
เลขที่ 88/44 หมู่ 4 ซ.สาธิตสุข 8 ถ.วิวานนท์ คลองเตย กรุงเทพฯ 11000
กองสถานพยาบาลและประกอบโรคศิลปะ ☎ 02-193-7079
Line ID: @hss.moph

ติดต่อสอบถามข้อมูลเพิ่มเติม

3. เมื่อค้นหาแล้ว ให้ท่านตรวจสอบชื่อ – สกุล ของท่าน และเลือก “เข้าร่วม Conference”




4. Link จะเชื่อมต่อไปยังโปรแกรม Microsoft Teams ให้ท่านตั้งชื่อในการเข้าห้อง Meeting โดยใช้ชื่อ – นามสกุลจริง จากนั้นกด Join now โดยตั้งชื่อการเข้าร่วมด้วยชื่อ – สกุลจริง เป็นภาษาไทย

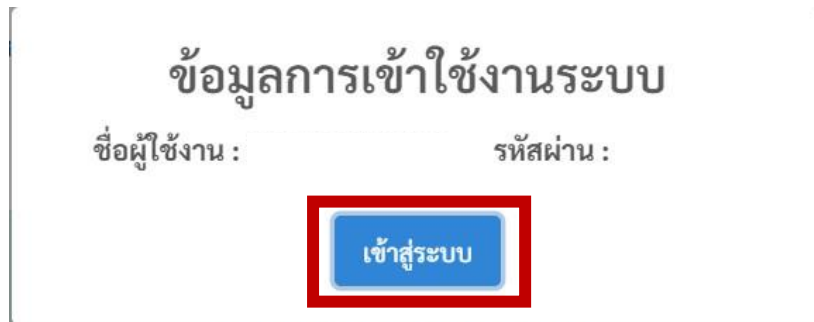


5. วางอุปกรณ์อิเล็กทรอนิกส์ตามข้อ 1 ในตำแหน่งที่มองเห็นภาพของผู้เข้าสอบที่มีความสว่างเพียงพอ โดยแสดงใบหน้าแขนทั้งสองข้างที่วางอยู่บนโต๊ะสอบ ลำตัวตั้งแต่ส่วนที่อยู่ระดับเดียวกับโต๊ะสอบขึ้นไป และหน้าจออุปกรณ์อิเล็กทรอนิกส์ที่ใช้ทำข้อสอบ พร้อมพื้นที่โดยรอบ

หมายเหตุ : อุปกรณ์ที่สามารถวางบนโต๊ะได้คือ ปากกา กระดาษขนาด A4 ที่วางเปล่า 1 แผ่น
ไม่อนุญาตให้ใช้เครื่องคำนวณในการสอบ



9. ท่านจะได้รับ Username และ Password เพื่อใช้ในการเข้าสู่ระบบ ให้ท่านเลือก “เข้าสู่ระบบ”




ข้อมูลการเข้าใช้งานระบบ

ชื่อผู้ใช้งาน : _____ รหัสผ่าน : _____

เข้าสู่ระบบ

10. ให้ท่าน Login ด้วย Username และ Password ที่ได้รับจากระบบลงทะเบียนการเข้าสอบ



กรมสนับสนุนบริการสุขภาพ
Department of Health Service Support

Username _____
Password _____

LOG IN

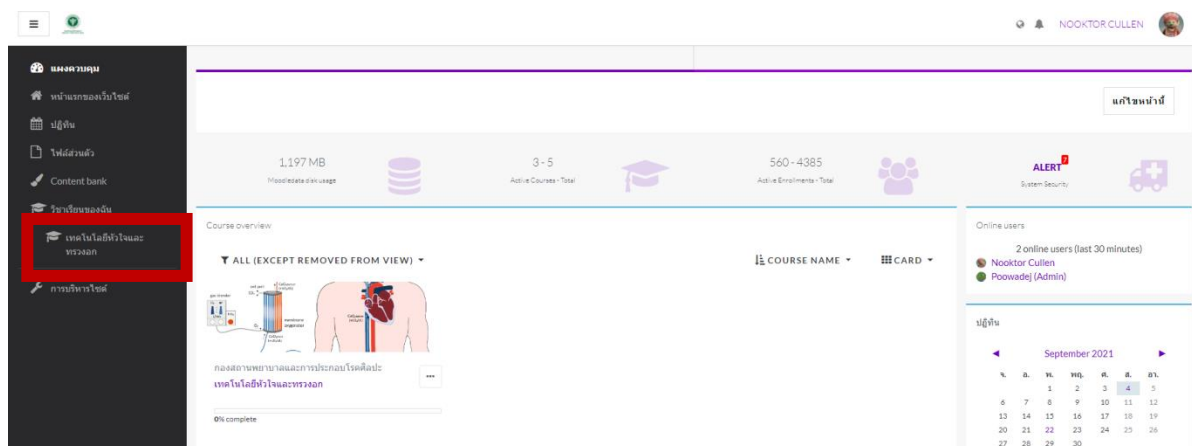
Remember user [Forgotten your username or password?](#)

Cookies must be enabled in your browser. [?](#)

Some courses may allow guest access

LOG IN AS A GUEST

11. กดเลือก “เทคโนโลยีหัวใจและทรวงอก” หากผู้เข้าสอบไม่พบรายวิชาให้กดที่เครื่องหมาย ☰ มุมบนซ้ายมือ



Dashboard showing course overview and user management. The sidebar menu on the left has a red box around the item "เทคโนโลยีหัวใจและทรวงอก".

Course overview: ALL (EXCEPT REMOVED FROM VIEW)

Course Name: [Dropdown]

Card View: [Dropdown]

Online users: 2 online users (last 30 minutes)

- Nooktor Cullen
- Poowadej (Admin)

ปฏิทิน: September 2021

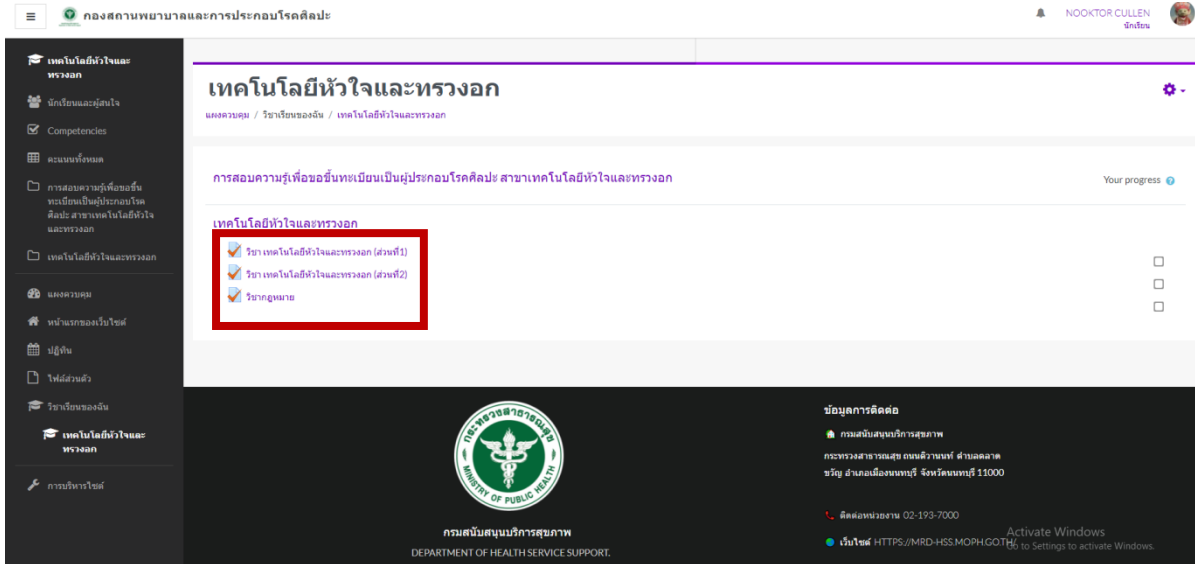
ส.	อ.	พ.	พฤ.	ศ.	ส.	ด.
			1	2	3	4
5	6	7	8	9	10	11
12	13	14	15	16	17	18
19	20	21	22	23	24	25
26	27	28	29	30		

12. เลือกวิชาที่จะเข้าสอบตามกำหนดการดังนี้

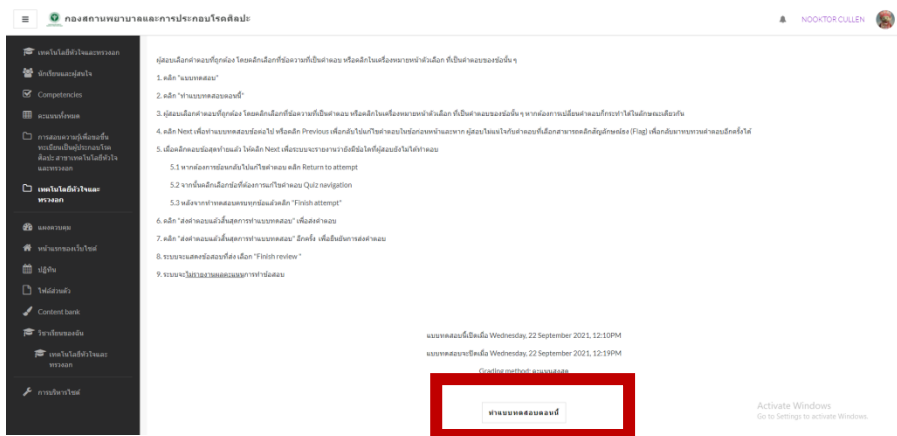
08.30 – 09.30 น. วิชา เทคโนโลยีหัวใจและทรวงอก (ส่วนที่1)

09.45 – 10.45 น. วิชา เทคโนโลยีหัวใจและทรวงอก (ส่วนที่2)

11.00 – 12.00 น. วิชา กฎหมาย

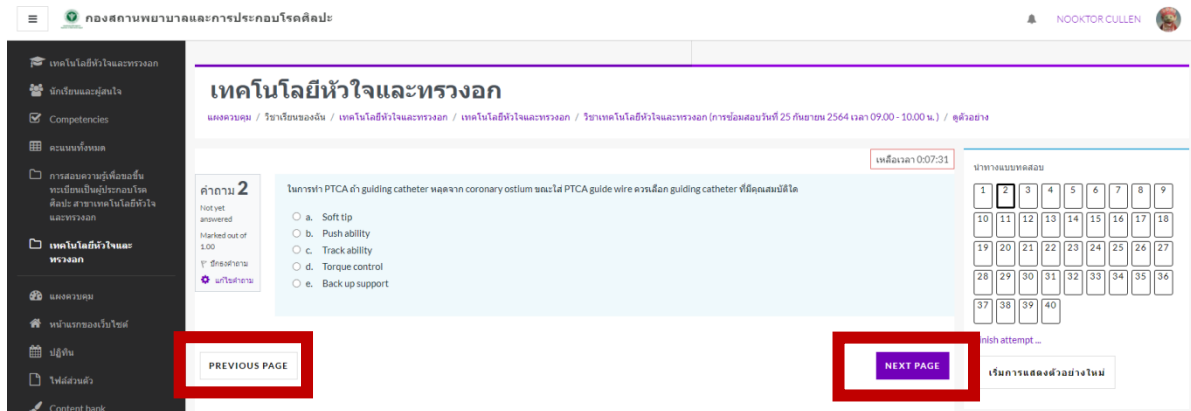


13. เมื่อเลือกการสอบวิชาที่ต้องสอบ จากนั้นเลือก "ทำแบบทดสอบตอนนี้"

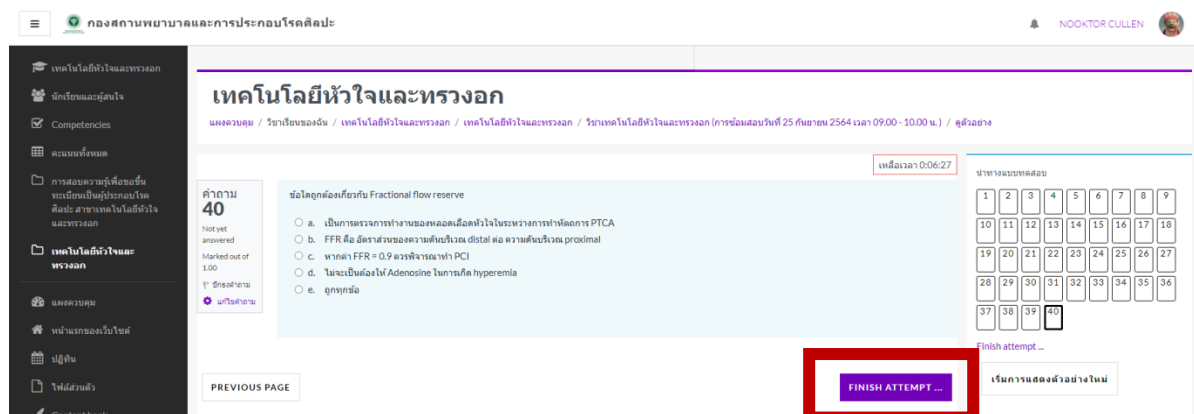


14. ผู้สอบเลือกคำตอบที่ถูกต้อง โดยคลิกเลือกที่ข้อความที่เป็นคำตอบ หรือคลิกในเครื่องหมายหน้าตัวเลือกที่เป็นคำตอบของข้อนั้น ๆ หากต้องการเปลี่ยนคำตอบก็กระทำได้ในลักษณะเดียวกัน

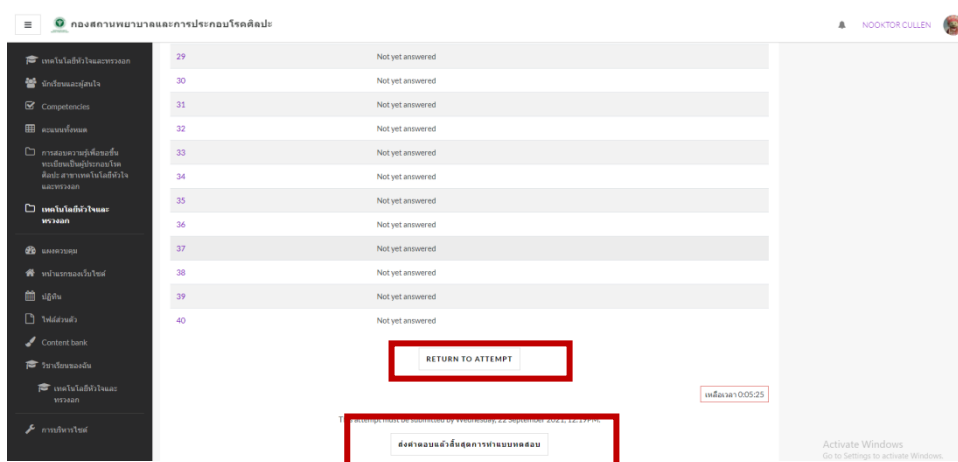
15. คลิก Next Page เพื่อทำแบบทดสอบข้อต่อไป หรือคลิก Previous Page เพื่อกลับไปแก้ไขคำตอบในข้อก่อนหน้าและหาก ผู้สอบไม่แน่ใจกับคำตอบที่เลือกสามารถคลิกสัญลักษณ์ธง (ปักธงคำถาม) เพื่อกลับมาทบทวนคำตอบอีกครั้งได้



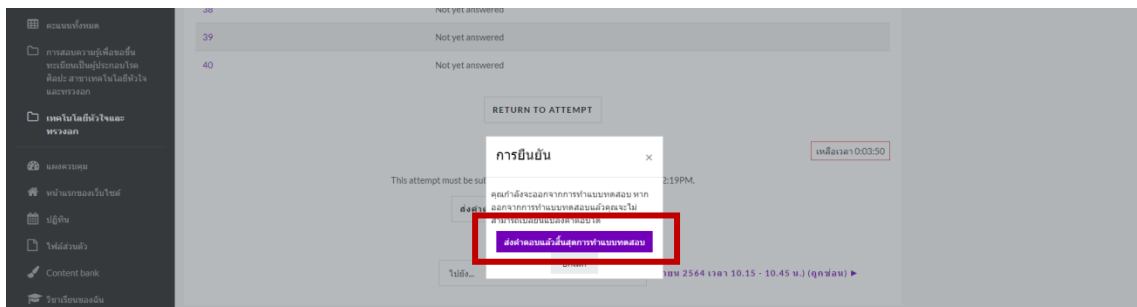
16. เมื่อคลิกตอบข้อสุดท้ายแล้ว ให้คลิก Finish Attempt เพื่อระบบจะรายงานว่ายังมีข้อใดที่ผู้สอบยังไม่ได้ทำตอบ



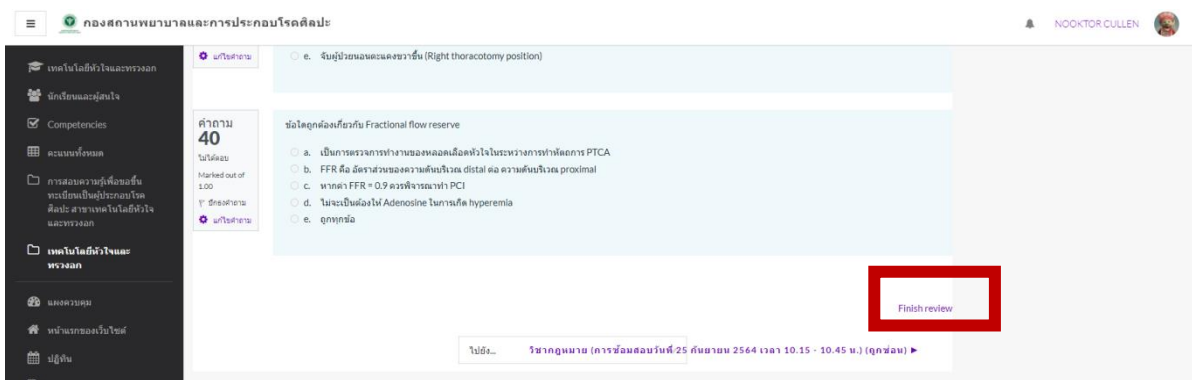
17. หากต้องการย้อนกลับไปแก้ไขคำตอบ คลิก Return to attempt หรือ คลิก ส่งคำตอบแล้วสิ้นสุดการทำแบบทดสอบ



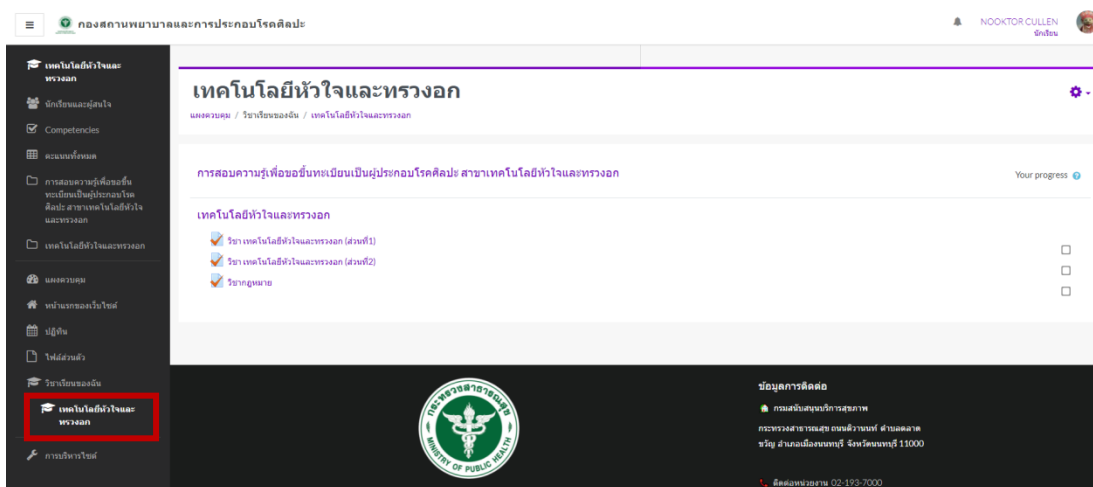
18. เมื่อต้องการส่งคำตอบให้เลือก “ส่งคำตอบแล้วสิ้นสุดการทำแบบทดสอบ” อีกครั้ง



19. ระบบจะแสดงคำตอบที่ท่านได้ตอบไป ในขั้นตอนนี้ท่านจะไม่สามารถแก้ไขคำตอบได้ ให้คลิก Finish review เพื่อสิ้นสุดการทำแบบทดสอบ



20. ผู้เข้าสอบ เลือก “เทคโนโลยีหัวใจและทรวงอก” เพื่อเตรียมตัวสอบวิชาถัดไปตามเวลาที่กำหนด



หมายเหตุ : ผู้เข้าสอบต้องนั่งทำข้อสอบตลอดเวลาเวลาสอบ สามารถพักเข้าห้องน้ำได้ในช่วงพัก 15 นาที