

## คู่มือขั้นตอนการลงทะเบียน

เพื่อยืนยันการเข้าสอบความรู้เพื่อขอขึ้นทะเบียนและรับใบอนุญาตเป็นผู้ประกอบโรคศิลปะ สาขาการแพทย์แผนจีน ประจำปี ๒๕๖๔ ในรูปแบบออนไลน์

ในการนี้ ขอแจ้งให้ ผู้สมัครที่มีสิทธิสอบทุกท่าน ต้อง เข้าลงทะเบียน เพื่อยืนยันการเข้าสอบความรู้ ประจำปี ๒๕๖๔ ในรูปแบบออนไลน์ โดยมีรายละเอียดวิธีปฏิบัติ ดังนี้

### ขั้นตอนการลงทะเบียนยืนยันเข้าสอบ

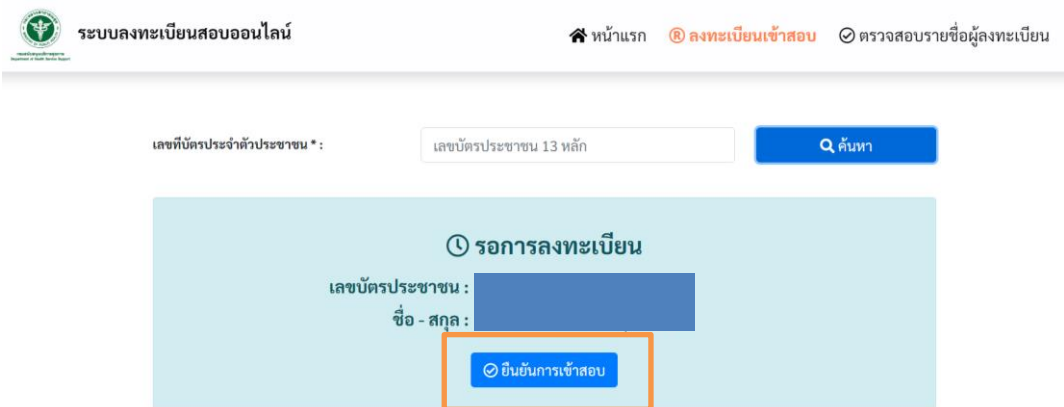
๑. ผู้สมัครที่มีสิทธิสอบเข้าลงทะเบียน เพื่อยืนยันการเข้าสอบที่ <http://register.hss.moph.go.th/tcm> ตั้งแต่วันที่ ๑๑-๑๔ มกราคม ๒๕๖๕ เท่านั้น

The screenshot shows the 'ระบบลงทะเบียนสอบออนไลน์' (Online Registration System) for the Ministry of Health. The main heading is 'กำหนดการสอบออนไลน์ สาขาการแพทย์แผนจีน' (Online Exam Schedule for TCM). It features a timeline with three steps: 1. 'ลงทะเบียนยืนยันเข้าสอบ' (Registration Confirmation) from 11-14 Jan 2565, 2. 'ซ้อมสอบออนไลน์' (Online Practice Exam) on 15 Jan 2565, and 3. 'การสอบออนไลน์' (Online Exam) from 29-30 Jan 2565. Below the timeline is a 'ประชาสัมพันธ์' (Public Notice) section with the Department of Health Service Support logo and a QR code for activation.

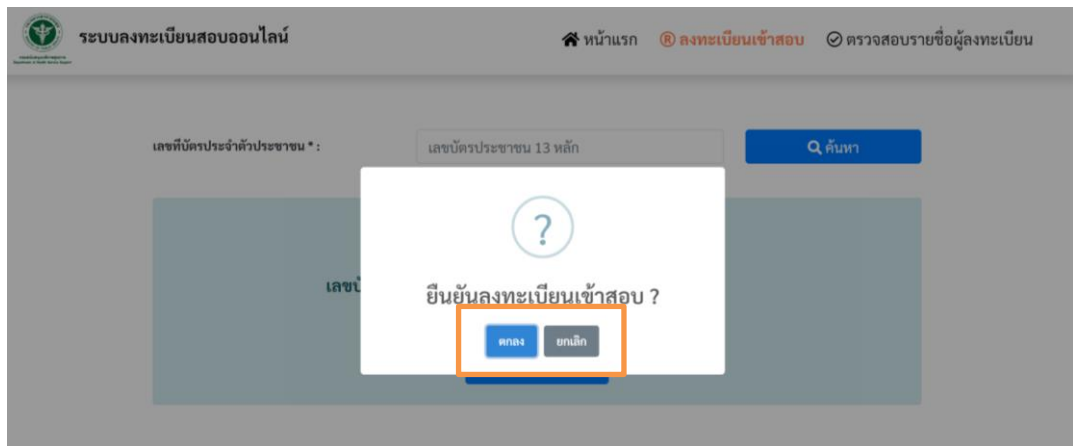
๒. กดเลือกเมนูลงทะเบียนเข้าสอบ จากนั้นกรอกเลขบัตรประชาชน ๑๓ หลัก หรือเลขหนังสือเดินทาง (Passport No.) และกด “ค้นหา”

This screenshot shows the search interface for registration confirmation. The heading is 'ลงทะเบียนยืนยันการเข้าสอบ สาขาการแพทย์แผนจีน' (Registration Confirmation for TCM). A warning message states: 'คุณสมบัติผู้มีสิทธิ์เข้าสอบ' (Eligibility for candidates) and lists three conditions: 1. Being a TCM practitioner who has paid the fee and is within the specified period, 2. Being a doctor who has passed the exam, and 3. Being a candidate who has confirmed registration between Jan 11-14, 2565. Below this is a search box with the label 'เลขที่บัตรประจำตัวประชาชน \*:' (ID Card No.), a text input field containing 'เลขบัตรประชาชน 13 หลัก' (13-digit ID card no.), and a blue 'ค้นหา' (Search) button. The footer includes the Department of Health Service Support logo and a QR code for activation.

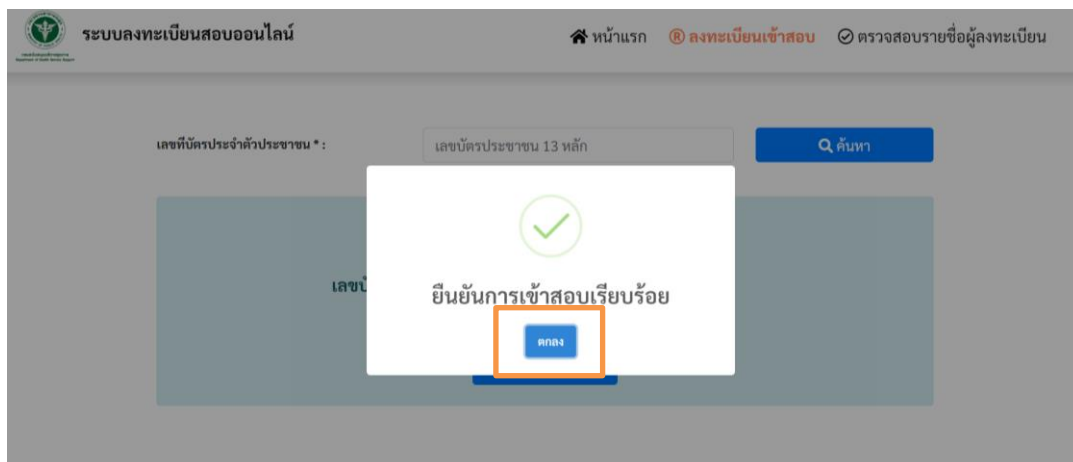
๓. เมื่อค้นหาแล้ว ตรวจสอบ ชื่อ-นามสกุล ของท่าน และกด “ยืนยันการเข้าสอบ”



๔. ระบบจะแจ้งเตือนเพื่อให้ยืนยันการเข้าสอบอีกครั้ง ให้เลือก “ตกลง” เพื่อยืนยันลงทะเบียนเข้าสอบ



๕. เมื่อยืนยันการเข้าสอบแล้ว ระบบจะขึ้นข้อความ “ยืนยันการเข้าสอบเรียบร้อยแล้ว” ให้กด “ตกลง” อีกครั้ง



๖. สำหรับผู้ที่ไม่ลงทะเบียนยืนยันการเข้าสอบภายในระยะเวลาที่กำหนด ท่านจะไม่สามารถเข้าสู่การสอบออนไลน์ได้ ทั้งในการซ้อมสอบและการสอบจริง