

# คู่มือใช้สิทธิเลือกตั้งกรรมการวิชาชีพ สาขาการกำหนดอาหาร

1. เข้าเว็บไซต์ <http://mrd-register.hss.moph.go.th/> หรือทาง QR CODE



ระบบเลือกตั้งคณะกรรมการวิชาชีพ สาขาการกำหนดอาหาร

หน้าแรก ตรวจสอบรายชื่อผู้มีสิทธิ์เลือกตั้ง

### กำหนดการเลือกตั้งคณะกรรมการ สาขาการกำหนดอาหาร

- รับสมัครเลือกตั้งกรรมการวิชาชีพ 15 - 28 ธ.ค. 2564
- ประกาศรายชื่อผู้สมัครเลือกตั้ง 12 ม.ค. 2565
- เลือกตั้งออนไลน์ 24 ม.ค. 65 - 7 ก.พ. 65

**ประชาสัมพันธ์**

กรมสนับสนุนบริการสุขภาพ  
Department Of Health Service Support  
เลขที่ 88/44 หมู่ 4 ซ.สาธารณสุข 8 อ.ตวันนรินทร์ จ.นนทบุรี 11000  
กองสถานพยาบาลและประกอบโรคศิลปะ ☎ 02-193-7079

© 2021 Copyright: กรมสนับสนุนบริการสุขภาพ

2. กรอกเลขประจำตัวประชาชน 13 หลัก และกด “ค้นหา” เพื่อตรวจสอบสิทธิในการเลือกตั้ง

ระบบเลือกตั้งคณะกรรมการวิชาชีพ สาขาการกำหนดอาหาร

หน้าแรก ตรวจสอบรายชื่อผู้มีสิทธิ์เลือกตั้ง

### ตรวจสอบรายชื่อผู้มีสิทธิ์ลงคะแนนเลือกตั้ง - สาขาการกำหนดอาหาร

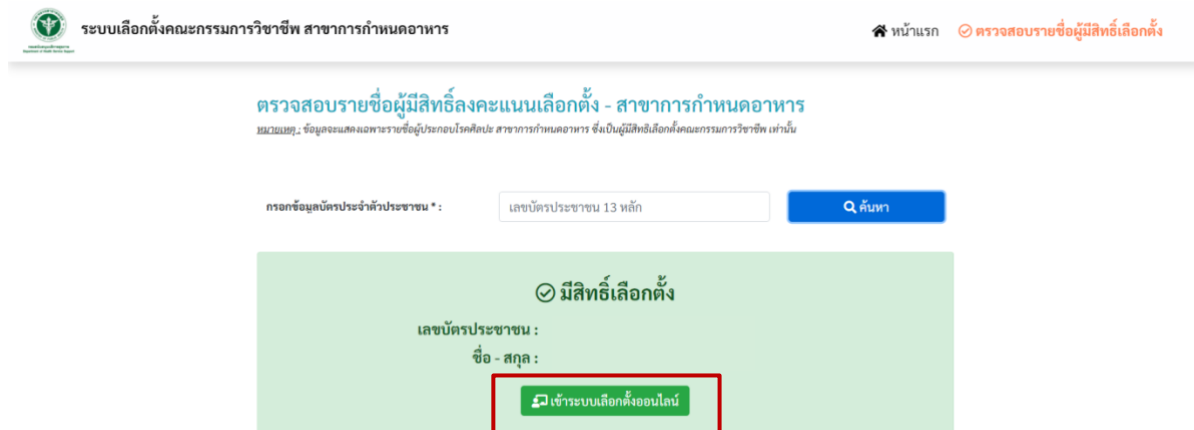
หมายเหตุ : ข้อมูลของระบบพระราชบัญญัติประกอบโรคศิลปะ สาขาการกำหนดอาหาร ซึ่งเป็นผู้มีสิทธิ์เลือกตั้งคณะกรรมการวิชาชีพ ส่วนนี้

กรอกข้อมูลบัตรประจำตัวประชาชน \* :

กรมสนับสนุนบริการสุขภาพ  
Department Of Health Service Support  
เลขที่ 88/44 หมู่ 4 ซ.สาธารณสุข 8 อ.ตวันนรินทร์ จ.นนทบุรี 11000  
กองสถานพยาบาลและประกอบโรคศิลปะ ☎ 02-193-7079

© 2021 Copyright: กรมสนับสนุนบริการสุขภาพ

3. เมื่อตรวจสอบสิทธิเลือกตั้งแล้ว หากมีสิทธิระบบจะแสดงเลขประจำตัวประชาชนและชื่อ-สกุลของท่าน จากนั้นให้เลือก “เข้าระบบเลือกตั้งออนไลน์” เพื่อทำการเลือกตั้ง โดยท่านสามารถใช้สิทธิลงคะแนนเลือกตั้งได้ตั้งแต่วันที่ 24 ม.ค. 65 เวลา 09.00 น. ถึงวันที่ 7 ก.พ. 65 เวลา 16.00 น.



ระบบเลือกตั้งคณะกรรมการวิชาชีพ สาขาการกำหนดอาหาร

หน้าแรก ตรวจสอบรายชื่อผู้มีสิทธิ์เลือกตั้ง

ตรวจสอบรายชื่อผู้มีสิทธิ์ลงคะแนนเลือกตั้ง - สาขาการกำหนดอาหาร

หมายเหตุ: ข้อมูลแสดงเฉพาะรายชื่อผู้ประกอบโรคศิลปะ สาขาการกำหนดอาหาร ซึ่งเป็นผู้มีสิทธิเลือกตั้งคณะกรรมการวิชาชีพ เท่านั้น

กรอกข้อมูลบัตรประจำตัวประชาชน \* : เลขบัตรประชาชน 13 หลัก ค้นหา

✔ มีสิทธิ์เลือกตั้ง

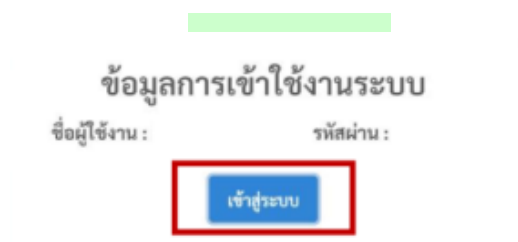
เลขบัตรประชาชน :

ชื่อ - สกุล :

เข้าระบบเลือกตั้งออนไลน์

4. ให้ท่านกดรับทราบในข้อความ “การนำเลขบัตรประจำตัวประชาชนของผู้อื่นมาใช้เป็นความผิดทางอาญา” ซึ่งเป็นข้อกำหนดการใช้สิทธิเลือกตั้ง

5. เมื่อท่านกด“รับทราบ” แล้ว ท่านจะได้รับ Username และ Password




ข้อมูลการเข้าใช้งานระบบ

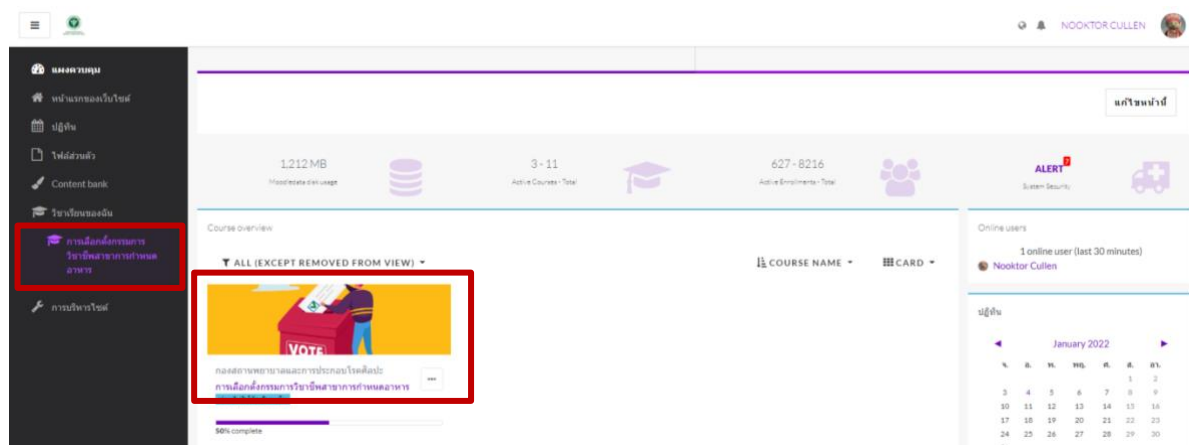
ชื่อผู้ใช้งาน : รหัสผ่าน :


เข้าสู่ระบบ

6. ให้ท่าน Login ด้วย Username และ Password ที่ได้รับจากระบบตรวจสอบสิทธิ  
การเลือกตั้ง

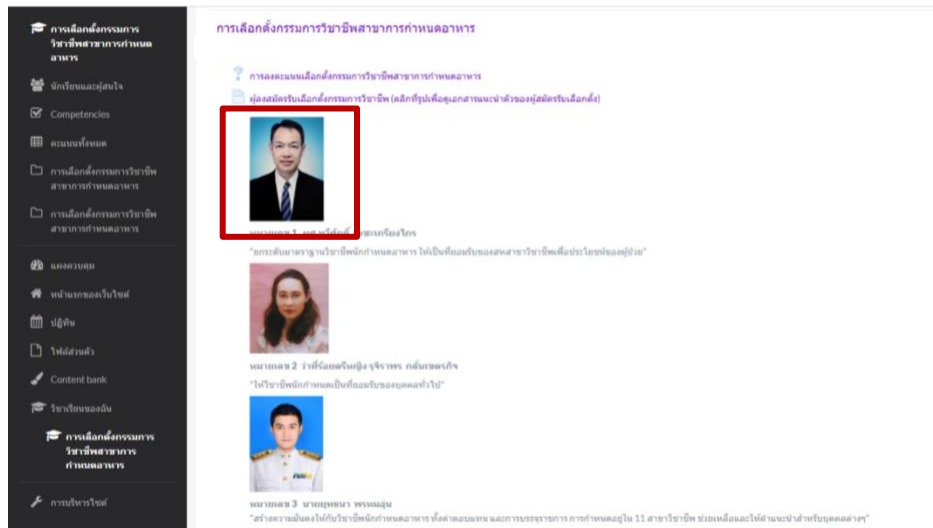


7. เลือก “การเลือกตั้งกรรมการวิชาชีพสาขาการกำหนดอาหาร” หรือที่รูปการเลือกตั้ง

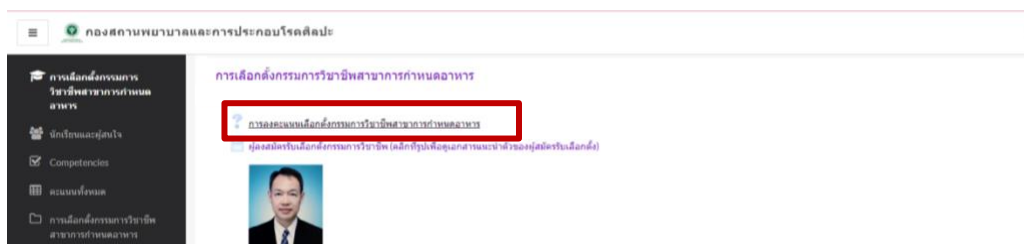


หมายเหตุ : หากไม่พบหัวข้อ “การเลือกตั้งกรรมการวิชาชีพสาขาการกำหนดอาหาร”  
ให้กดที่เครื่องหมาย  มุมบนซ้ายมือ

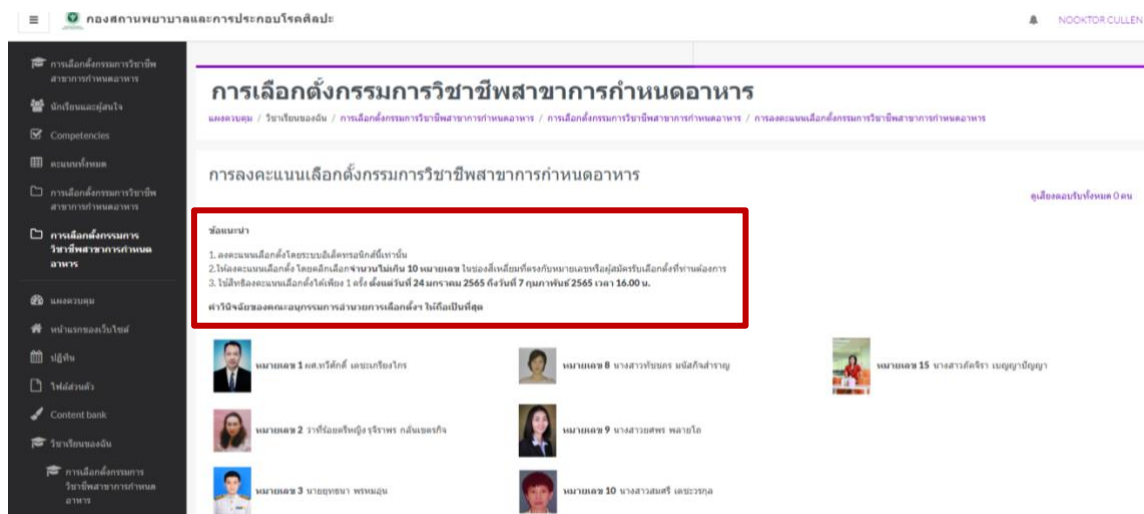
8. ผู้มีสิทธิเลือกตั้งสามารถดูรายละเอียดเอกสารแนะนำตัวของผู้ลงสมัครรับเลือกตั้งได้ โดยคลิกที่ภาพของผู้ลงสมัครรับเลือกตั้ง



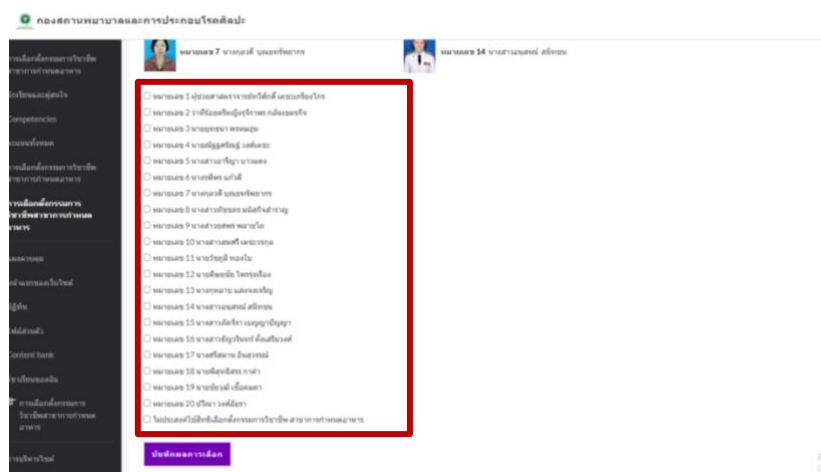
9. เมื่อท่านต้องการใช้สิทธิเลือกตั้งให้เลือก “การลงคะแนนเลือกตั้งกรรมการวิชาชีพสาขาการกำหนดอาหาร”



# 10. ให้ท่านอ่านคำแนะนำในการลงคะแนนใช้สิทธิการเลือกตั้งให้เข้าใจ



# 11. ให้ท่านลงคะแนนเลือกตั้ง โดยคลิกเลือกจำนวนไม่เกิน 10 หมายเลข หรือ “ไม่ประสงค์ใช้สิทธิเลือกตั้งกรรมการวิชาชีพ สาขาการกำหนดอาหาร” ในช่องสี่เหลี่ยมที่ตรงกับหมายเลขหรือผู้สมัครรับเลือกตั้งที่ท่านต้องการ



11. เมื่อท่านลงคะแนนเลือกตั้งเรียบร้อยแล้ว ให้เลือก “บันทึกผลการเลือก”



12. เมื่อบันทึกผลการเลือกตั้งแล้วท่านสามารถปิดหน้าต่างดังกล่าวได้ โดยผู้มีสิทธิเลือกตั้งจะสามารถใช้สิทธิได้ 1 คนต่อ 1 ครั้งเท่านั้น