

คู่มือการใช้งานระบบประเมินตนเองด้านการใช้อย่างสมเหตุผล

สำหรับสถานพยาบาลประเภทที่ไม่รับผู้ป่วยไว้ค้างคืน (เฉพาะคลินิกเวชกรรมเท่านั้น)

1.การเข้าสู่เว็บไซต์


เข้าไปยังเว็บไซต์ <http://rdumrd.hss.moph.go.th/> หรือแสกน QR Code






2.การลงทะเบียน

2.1 เมื่อเข้าสู่ระบบครั้งแรกให้คลิกเลือก “ลงทะเบียน”




กรมสนับสนุนบริการสุขภาพ
Department of Health Service Support

ระบบประเมินตนเองด้านการใช้อย่างสมเหตุผลสำหรับสถานพยาบาลประเภทที่รับผู้ป่วยไว้ค้างคืน(โรงพยาบาล) และ สถานพยาบาลประเภทที่ไม่รับผู้ป่วยไว้ค้างคืน (คลินิก) กรมสนับสนุนบริการสุขภาพ

ลงทะเบียน เข้าสู่ระบบ รายงานผลสถานพยาบาลที่เข้ารับการประเมิน

2.2 เมื่อเข้าสู่หน้า “ลงทะเบียน” ให้คลิกค้นหาจากชื่อสถานพยาบาลของตนเอง แล้วคลิก “ค้นหา”

หมายเหตุ :

1. คลินิกไม่ต้องระบุรหัสสถานพยาบาล 5 หลักหรือ 9 หลัก ให้ค้นหาจากชื่อคลินิกภาษาไทย ตามชื่อที่ได้รับอนุญาตประกอบกิจการสถานพยาบาล

2. หากเกิดกรณี ค้นหาชื่อคลินิก ไม่พบ ให้ลองค้นหาชื่อที่ละคำ

ตัวอย่างเช่น สถานพยาบาลชื่อว่า “คลินิกเวชกรรมเอปี้ซี” ให้ท่านลองพิมพ์ เช่น “เอ” และลองคลิกค้นหาดูคลินิกของท่าน หากไม่พบ ให้ลองค้นว่า “เอปี้” หรือ “เอปี้ซี”

2.3 เมื่อคลิกค้นหาจะปรากฏชื่อคลินิก ให้ “เลือก” คลินิกของท่านแล้วกด “ถัดไป”

**กรณีไม่พบคลินิกของท่านสามารถเลือก “อื่นๆ” โดยพิมพ์คำว่า “อื่นๆ” หรือ “อื่น ๆ” ลงในช่องตามรูป แล้วระบุชื่อคลินิกได้ในหน้าลงทะเบียน

ระบบประเมินตนเองด้านการใช้อย่างสมเหตุผลสำหรับสถานพยาบาลประเภทที่รับผู้ป่วยไว้ค้างคืน(โรงพยาบาล) และ สถานพยาบาลประเภทที่ไม่รับผู้ป่วยไว้ค้างคืน (คลินิก) กรมสนับสนุนบริการสุขภาพ



กรมสนับสนุนบริการสุขภาพ
Department of Health Service Support

ระบบประเมินตนเองด้านการใช้อย่างสมเหตุผลสำหรับสถานพยาบาลประเภทที่รับผู้ป่วยไว้ค้างคืน(โรงพยาบาล) และ สถานพยาบาลประเภทที่ไม่รับผู้ป่วยไว้ค้างคืน (คลินิก) กรมสนับสนุนบริการสุขภาพ

ลงทะเบียน

ค้นหาจาก รหัส 9 หลักสถานพยาบาล หรือ รหัส 5 หลักสถานพยาบาล อื่นๆ ค้นหา เช่น 000999900 หรือ 09990

หมายเหตุ* สถานพยาบาลที่ไม่มี รหัส 9 หลัก หรือ รหัส 5 หลัก กรุณาค้นหาจากชื่อสถานพยาบาล

กรุณาเลือกรายชื่อสถานพยาบาล

อื่น ๆ

2.4 จากนั้นจะเข้าสู่หน้าลงทะเบียน ให้ท่านกรอกข้อมูลให้ครบถ้วนแล้วกด “บันทึก”

(โดย “Username” ให้ผู้ใช้งานกำหนดเอง และกรุณาจดบันทึกเพื่อป้องกันการลืม Username และ Password)

ประเมินตนเองด้านการใช้อย่างสมเหตุผลสำหรับสถานพยาบาลประเภทที่รับผู้ป่วยไว้ค้างคืน(โรงพยาบาล) และ สถานพยาบาลประเภทที่ไม่รับผู้ป่วยไว้ (คลินิก)กรมสนับสนุนบริการสุขภาพ

ลงทะเบียน

ประเภทสถานพยาบาล (คลินิกเอกชน) หรืออื่นๆ ระบุ

ชื่อสถานพยาบาล (คลินิกเวชกรรมผสมระบบ) *ชื่อเต็ม

ผู้กรอกข้อมูล

ผู้อำนวยการโรงพยาบาล ผู้ประกอบการสถานพยาบาล (คลินิก) ผู้ดำเนินการสถานพยาบาล (คลินิก) ผู้ที่ได้รับมอบหมาย

คำนำชื่อ (เลือก) ชื่อ สกุล

ตำแหน่งที่เกี่ยวข้องกับงาน RDU โปรดระบุ

วิชาชีพ (เลือก)

โทรศัพท์ *กรอกเฉพาะเบอร์โทรศัพท์ที่ติดต่อได้เท่านั้น

Email

Username *กรอกเฉพาะตัวอักษรภาษาอังกฤษและตัวเลขเท่านั้น

Password *ใช้เป็นรหัสบัตรประจำตัวประชาชน


กลับหน้าหลัก

2.5 จากนั้นหน้าจอก็จะกลับเข้าสู่หน้าจอหลัก



3. การเข้าสู่ระบบและบันทึกข้อมูล

3.1 คลิกเลือก “เข้าสู่ระบบ”



3.2 กรอก “Username” และ “Password” ที่ท่านลงทะเบียนไว้กับระบบ แล้วคลิก “เข้าสู่ระบบ”

Two side-by-side screenshots of the login page for the Department of Health Service Support. The left screenshot shows the login form with fields for Username and Password, and a 'เข้าสู่ระบบ' button. The right screenshot shows the same form with the Username field filled with '123456' and the Password field filled with '.....', and the 'เข้าสู่ระบบ' button highlighted.

จากนั้นจะเข้าสู่หน้าจอตงภาพประกอบด้านล่าง ซึ่งจะปรากฏชื่อคลินิกที่ท่านได้ลงทะเบียนไว้ที่ด้านบนขวา

คลินิกเวชกรรมทดสอบระบบ

กรมสนับสนุนบริการสุขภาพ
Department of Health Service Support

ระบบประเมินตนเองด้านการใช้อย่างสมเหตุผลสำหรับสถานพยาบาล
ประเภทที่รับผู้ป่วยไว้ค้างคืน(โรงพยาบาล) และ สถานพยาบาลประเภทที่ไม่รับ
ผู้ป่วยไว้ค้างคืน (คลินิก) กรมสนับสนุนบริการสุขภาพ

ประเมินมาตรฐานสถานพยาบาล ผลการประเมิน ออกจากระบบ

3.3 จากนั้นคลิกเลือก “ประเมินมาตรฐานสถานพยาบาล” จะเข้าสู่หน้า “ส่วนที่ 1 ข้อมูลทั่วไป” ให้กรอกข้อมูลให้ครบถ้วนแล้วกด “ขั้นตอนถัดไป”

ระบบประเมินตนเองด้านการใช้อย่างสมเหตุผลสำหรับสถานพยาบาลประเภทที่รับผู้ป่วยไว้ค้างคืน(โรงพยาบาล) และ สถานพยาบาลประเภทที่ไม่รับผู้ป่วยไว้ค้างคืน (คลินิก) กรมสนับสนุนบริการสุขภาพ

ส่วนที่ 1 ข้อมูลทั่วไป

ชื่อสถานพยาบาล :

เลขที่ตั้ง : ขอย/ตอรอก :

ถนน : หมู่ที่ :

จังหวัด : อำเภอ/เขต :

ตำบล/แขวง : รหัสไปรษณีย์ :

ผู้ดำเนินการสถานพยาบาล คำนำหน้า: พญ. ชื่อ-นามสกุล :

วิชาชีพ : เบอร์โทรศัพท์ของผู้ดำเนินการ หรือ โรงพยาบาล :

1.ลักษณะคลินิก*

คลินิกเวชกรรม คลินิกทันตกรรม

คลินิกเฉพาะทาง ระบุ:

สหคลินิก ประกอบวิชาชีพ ระบุ:

คลินิกการพยาบาลและการผดุงครรภ์ คลินิกลักษณะอื่น ระบุ:

2.บุคลากรที่เกี่ยวข้องกับการใช้ยา*

แพทย์: คน

3.4 จากนั้นจะเข้าสู่หน้าจอ “ส่วนที่ 2 การประเมินด้านการใช้ยาอย่างสมเหตุผลสำหรับสถานพยาบาลประเภทที่ไม่รับผู้ป่วยไว้ค้างคืน”



กรมสนับสนุนบริการสุขภาพ
Department of Health Service Support

ระบบประเมินตนเองด้านการใช้ยาอย่างสมเหตุผลสำหรับสถานพยาบาลประเภทที่ไม่รับผู้ป่วยไว้ค้างคืน (โรงพยาบาล) และ สถานพยาบาลประเภทที่ไม่รับผู้ป่วยไว้ค้างคืน (คลินิก) กรมสนับสนุนบริการสุขภาพ

ส่วนที่ 2 การประเมินด้านการใช้ยาอย่างสมเหตุผลสำหรับสถานพยาบาลประเภทที่ไม่รับผู้ป่วยไว้ค้างคืน

คำอธิบายในการกรอกแบบประเมิน : สถานพยาบาลดำเนินการตามแนวทางการพัฒนาระบบบริการสุขภาพด้านการใช้ยาอย่างสมเหตุผลในสถานพยาบาลเอกชน และประเมินตนเองตามหัวข้อการประเมินและสรุปผลการประเมิน เป็น 3 ระดับ ดังนี้
ระดับ “ดำเนินการแล้ว” = 2 คะแนน = เป็นกิจกรรมที่มีการดำเนินการอย่างสมบูรณ์และต่อเนื่องจนเป็นปกติของคลินิก โดยมีเอกสารหรือหลักฐานแสดง
ระดับ “กำลังดำเนินการ” = 1 คะแนน = เป็นกิจกรรมที่เริ่มดำเนินการ หรือมีการดำเนินการไม่ต่อเนื่อง หรือยังไม่สมบูรณ์ โดยมีเอกสารหรือหลักฐานแสดง
ระดับ “ไม่มี” = 0 คะแนน = ไม่มีการดำเนินการใดๆ

ลำดับ	หัวข้อกิจกรรม	การดำเนินการ			แนบไฟล์เอกสาร (รวม file เป็นแบบ Zip ซึ่งไม่เกิน 3MB)	ดำเนินการตาม กฎแฉ PLEASE ของ RDU
		ไม่มี (0)	กำลัง ดำเนินการ (1)	ดำเนินการ แล้ว (2)		
1	มีการกำหนดผู้รับผิดชอบเกี่ยวกับการดำเนินการตามนโยบายการใช้ยาอย่างสมเหตุผล	<input type="radio"/>	<input type="radio"/>	<input type="radio"/>	Choose File No file chosen การแนบไฟล์เอกสาร(รวม file เป็นแบบ .Zip , .rar ซึ่งไม่เกิน 3MB)	P คำอธิบายข้อ 1-6 คลิกเพื่ออ่าน ข้อความ
2	มีการจัดทำบัญชีรายการยาตามคำแนะนำในคู่มือและทบทวนรายการยาอย่างน้อยปีละ 1 ครั้ง	<input type="radio"/>	<input type="radio"/>	<input type="radio"/>	Choose File No file chosen การแนบไฟล์เอกสาร(รวม file เป็นแบบ .Zip , .rar ซึ่งไม่เกิน 3MB)	P การดำเนินการข้อ 2, 3 คลิกเพื่ออ่าน ข้อความ
3	มีการกำหนดรายการยาความเสี่ยงสูง (High Alert Drugs) และ มีระบบเตือนและเฝ้าระวังการใช้ยาความเสี่ยงสูง	<input type="radio"/>	<input type="radio"/>	<input type="radio"/>	Choose File No file chosen การแนบไฟล์เอกสาร(รวม file เป็นแบบ .Zip , .rar ซึ่งไม่เกิน 3MB)	P การดำเนินการข้อ 4 คลิกเพื่ออ่าน ข้อความ
4	มีระบบและกลไกที่ช่วยส่งเสริมและป้องกันให้เกิดการใช้ยาอย่างปลอดภัย เช่น					

ให้กรอกข้อมูลให้ครบถ้วน โดยดูคำอธิบายประกอบการกรอกแบบประเมินจากเอกสาร “แนวทางการพัฒนาระบบบริการสุขภาพด้านการใช้ยาอย่างสมเหตุผลในสถานพยาบาลเอกชน” ได้ 2 วิธี ดังนี้

1. ได้ทาง Link นี้ http://mrd-hss.moph.go.th/mrd1_hss/?p=4758
2. สามารถคลิกดูคำอธิบายจากช่องตารางขวามือ หัวข้อ “ดำเนินการตามกฎแฉ PLEASE ของ RDU”

ตัวอย่างการดูคำอธิบาย

คลิกข้อความสีฟ้าในช่อง “ดำเนินการตามกฎแฉ PLEASE ของ RDU” เพื่อดูคำอธิบายเพิ่มเติม

ลำดับ	หัวข้อกิจกรรม	การดำเนินการ			แนบไฟล์เอกสาร (รวม file เป็นแบบ Zip ซึ่งไม่เกิน 3MB)	ดำเนินการตาม กฎแฉ PLEASE ของ RDU
		ไม่มี (0)	กำลัง ดำเนิน การแล้ว (1)	ดำเนิน การแล้ว (2)		
1	มีการกำหนดผู้รับผิดชอบเกี่ยวกับการดำเนินการตามนโยบายการใช้ยาอย่างสมเหตุผล	<input type="radio"/>	<input type="radio"/>	<input type="radio"/>	Choose File No file chosen การแนบไฟล์เอกสาร(รวม file เป็นแบบ .Zip , .rar ซึ่งไม่เกิน 3MB)	P คำอธิบายข้อ 1-6 คลิกเพื่ออ่าน ข้อความ
2	มีการจัดทำบัญชีรายการยาตามคำแนะนำในคู่มือและทบทวนรายการยาอย่างน้อยปีละ 1 ครั้ง	<input type="radio"/>	<input type="radio"/>	<input type="radio"/>	Choose File No file chosen การแนบไฟล์เอกสาร(รวม file เป็นแบบ .Zip , .rar ซึ่งไม่เกิน 3MB)	P การดำเนินการข้อ 2, 3 คลิกเพื่ออ่าน ข้อความ
3	มีการกำหนดรายการยาความเสี่ยสูง (High Alert Drugs) และ มีระบบเตือนและเฝ้าระวังการใช้ยาความเสี่ยสูง	<input type="radio"/>	<input type="radio"/>	<input type="radio"/>	Choose File No file chosen การแนบไฟล์เอกสาร(รวม file เป็นแบบ .Zip , .rar ซึ่งไม่เกิน 3MB)	P การดำเนินการข้อ 4 คลิกเพื่ออ่าน ข้อความ
4	มีระบบและกลไกที่ช่วยส่งเสริมและป้องกันให้เกิดการใช้ยาอย่างปลอดภัย เช่น					
4.1	มีการสอบถามประวัติการแพ้ยา และมีการบันทึกประวัติการแพ้ยาของผู้ป่วยในเวชระเบียน	<input type="radio"/>	<input type="radio"/>	<input type="radio"/>	Choose File No file chosen การแนบไฟล์เอกสาร(รวม file เป็นแบบ .Zip , .rar ซึ่งไม่เกิน 3MB)	P การดำเนินการข้อ 5 คลิกเพื่ออ่าน ข้อความ
4.2	มีการสอบถามและทบทวนประวัติโรคประจำตัวของผู้ป่วยที่สำคัญต่อการเลือกยาบันทึกในเวชระเบียน เช่น การเป็นโรคตับ การเป็นโรคไต โรคหัวใจ โรคหอบหืด และผู้ป่วยภาวะ G-6-PD deficiency เป็นต้น	<input type="radio"/>	<input type="radio"/>	<input type="radio"/>	Choose File No file chosen การแนบไฟล์เอกสาร(รวม file เป็นแบบ .Zip , .rar ซึ่งไม่เกิน 3MB)	P การดำเนินการข้อ 5 คลิกเพื่ออ่าน ข้อความ
4.3	มีการสอบถามข้อมูลผู้ป่วยกลุ่มที่มีข้อห้ามหรือข้อควรระวังเป็นพิเศษในการใช้ยาและมีการบันทึกในเวชระเบียนเช่น ประวัติการตั้งครรภ์ ประวัติการให้นมบุตร เป็นต้น	<input type="radio"/>	<input type="radio"/>	<input type="radio"/>	Choose File No file chosen การแนบไฟล์เอกสาร(รวม file เป็นแบบ .Zip , .rar ซึ่งไม่เกิน 3MB)	P การดำเนินการข้อ 5 คลิกเพื่ออ่าน ข้อความ
4.4	มีการทบทวนรายการยาที่ผู้ป่วยใช้อยู่เดิมทั้งจากคลินิก จากสถานพยาบาลอื่น และร้านยา เพื่อป้องกันการใช้ยาซ้ำซ้อน การใช้ยาที่มี major drug interaction กับยาเดิม เป็นต้น	<input type="radio"/>	<input type="radio"/>	<input type="radio"/>	Choose File No file chosen การแนบไฟล์เอกสาร(รวม file เป็นแบบ .Zip , .rar ซึ่งไม่เกิน 3MB)	P การดำเนินการข้อ 5 คลิกเพื่ออ่าน ข้อความ

คลิกที่ “[คลิกเพื่ออ่านข้อความ](#)” เพื่อช้อนกล่องคำอธิบาย

ลำดับ	หัวข้อกิจกรรม	การดำเนินการ			แนบไฟล์เอกสาร (รวม file เป็นแบบ Zip ซึ่งไม่เกิน 3MB)	ดำเนินการตามกฎแฉ PLEASE ของ RDU
		ไม่มี (0)	กำลัง ดำเนิน การแล้ว (1)	ดำเนิน การแล้ว (2)		
1	มีการกำหนดผู้รับผิดชอบเกี่ยวกับการดำเนินการตามนโยบายการใช้ยาอย่างสมเหตุผล	<input type="radio"/>	<input type="radio"/>	<input type="radio"/>	Choose File No file chosen การแนบไฟล์เอกสาร(รวม file เป็นแบบ .Zip , .rar ซึ่งไม่เกิน 3MB)	P คำอธิบายข้อ 1-6 - คณะกรรมการเภสัชกรรมและการบำบัด มีหน้าที่และความรับผิดชอบในการพัฒนาระบบเพื่อการติดตาม ตรวจสอบ ทบทวน และส่งเสริมการใช้ยาอย่างสมเหตุผล รวมถึงกำกับกำกับการปฏิบัติงานตามกรอบของกฎแฉดอกที่ 2 ถึง 6 ให้ดำเนินไปอย่างมีประสิทธิภาพโดย 1. การจัดทำเภสัชตำรับ (hospital formulary) ที่มีความสอดคล้องกับ ปรัชญาและหลักการของบัญชียาหลักแห่งชาติ 2. การสร้างความมั่นใจต่อคุณภาพยา (ensuring drug quality) แก่ผู้ใช้ยา 3. การติดตามความปลอดภัยด้านยาและการดำเนินการป้องกันแก้ไข (ensuring drug use safety) 4. การควบคุมค่าใช้จ่ายด้านยา (expenditure control) 5. การฝึกอบรมบุคลากร (staff education) 6. การควบคุมการส่งเสริมการขายของบริษัทฯ เวชภัณฑ์และอุปกรณ์ ทาง การแพทย์ (controlling of all promotion activities to staff)
						คลิกเพื่ออ่านข้อความ

3.5 หากผู้ประเมินต้องการทำการแนบไฟล์ โดยกดที่ “Choose File” แล้วเลือกไฟล์ หรือ รูป ที่ต้องการแนบ แล้วกด “เปิด” หรือ “Open” จะปรากฏชื่อไฟล์ที่ท่านแนบเป็นอันเสร็จสิ้นการแนบไฟล์

1	มีการกำหนดผู้รับผิดชอบเกี่ยวกับการดำเนินการตามนโยบายการใชยาอย่างสมเหตุผล	<input type="radio"/>	<input type="radio"/>	<input type="radio"/>	Choose File No file chosen การแนบไฟล์เอกสาร(รวม file เป็นแบบ .Zip , .rar ซึ่งไม่เกิน 3MB)	P คำอธิบายข้อ 1-6 คลิกเพื่อซ่อน ข้อความ
2	มีการจัดทำบัญชีรายการยาตามคำแนะนำในคู่มือและทบทวนรายการยา อย่างน้อยปีละ 1 ครั้ง	<input type="radio"/>	<input type="radio"/>	<input type="radio"/>	Choose File No file chosen การแนบไฟล์เอกสาร(รวม file เป็นแบบ .Zip , .rar ซึ่งไม่เกิน 3MB)	P การดำเนินการข้อ 2, 3 คลิกเพื่อซ่อน ข้อความ
3	มีการกำหนดรายการยาความเสี่ยงสูง (High Alert Drugs) และ มีระบบ เตือนและเฝ้าระวังการใชยาความเสี่ยงสูง	<input type="radio"/>	<input type="radio"/>	<input type="radio"/>	Choose File No file chosen การแนบไฟล์เอกสาร(รวม file เป็นแบบ .Zip , .rar ซึ่งไม่เกิน 3MB)	P การดำเนินการข้อ 4 คลิกเพื่อซ่อน ข้อความ

3.6 เมื่อกรอกข้อมูลครบถ้วนแล้วคลิก “ขั้นตอนถัดไป”

ส่วนที่ 3 ปัญหาและอุปสรรคในการพัฒนางานด้านการใชยาอย่างสมเหตุผลในคลินิกของท่าน

3.7 เมื่อท่านทำแบบประเมินเสร็จสิ้น จะเข้าสู่หน้าจอ “สรุปผลการประเมิน”

แบบประเมินสถานพยาบาลประเภทที่รับผู้ป่วยไว้ค้างคืน(โรงพยาบาล) และ สถานพยาบาลประเภทที่ไม่รับผู้ป่วยไว้ค้างคืน
(คลินิก) กรมสนับสนุนบริการสุขภาพ

สรุปผลการประเมิน :

ร้อยละ : 100 %
สถานพยาบาลอยู่ในระดับ 3

ขอขอบคุณสำหรับการให้ความร่วมมือในการตอบแบบสอบถามในครั้งนี้
หมายเหตุ สถานพยาบาลที่ได้คะแนนตั้งแต่ 80% ขึ้นไป หมายถึง สถานพยาบาลอยู่ในระดับที่ 3
สถานพยาบาลที่ได้คะแนนอยู่ระหว่าง 50% และน้อยกว่า 80% หมายถึง สถานพยาบาลอยู่ในระดับที่ 2
สถานพยาบาลที่ได้คะแนนน้อยกว่า 50% หมายถึง สถานพยาบาลอยู่ในระดับที่ 1

[กลับเมนูหลัก](#)

การแปลผลการประเมิน

หมายเหตุ สถานพยาบาลที่ได้คะแนนตั้งแต่ 80% ขึ้นไป

สถานพยาบาลที่ได้คะแนนอยู่ระหว่าง 50% และน้อยกว่า 80%

สถานพยาบาลที่ได้คะแนนน้อยกว่า 50%

หมายถึง สถานพยาบาลอยู่ในระดับที่ 3

หมายถึง สถานพยาบาลอยู่ในระดับที่ 2

หมายถึง สถานพยาบาลอยู่ในระดับที่ 1

.....เสร็จสิ้นการประเมิน.....