

ขั้นตอนการเข้าสอบความรู้ สาขาเทคโนโลยีหัวใจและทรวงอก

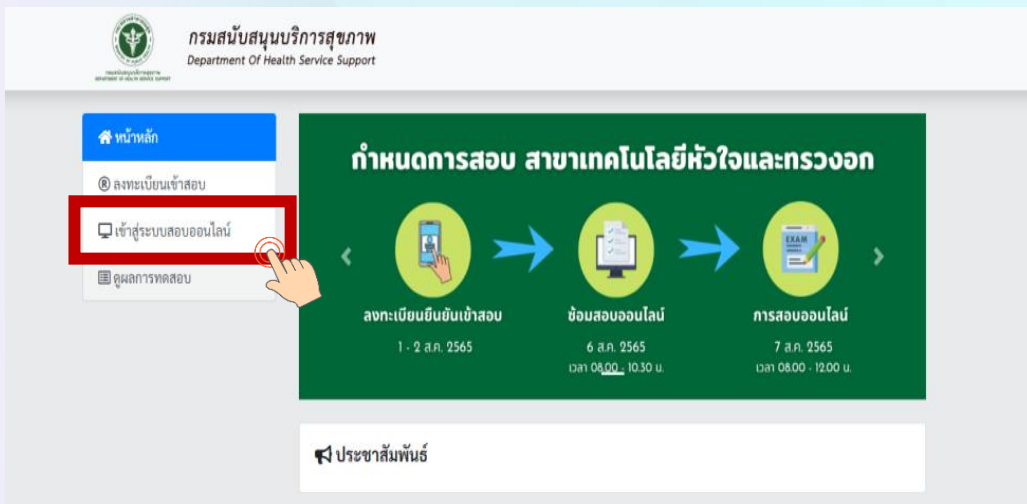


การสอบความรู้ ผู้เข้าสอบจะต้องใช้อุปกรณ์ **2** เครื่อง

- ✓ เครื่องที่ 1 ใช้สำหรับการถ่ายทอดสด
- ✓ เครื่องที่ 2 ใช้สำหรับการทำข้อสอบ

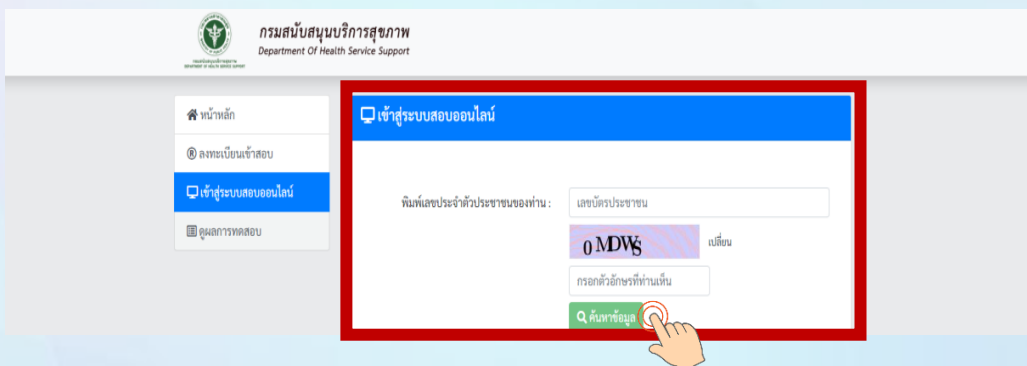
1

ให้ท่านใช้โทรศัพท์มือถือหรืออุปกรณ์อื่นใดที่ใช้ในการถ่ายทอดสด โดยทำการเชื่อมต่ออินเทอร์เน็ต พร้อมติดตั้งโปรแกรม Microsoft Team เรียบร้อยแล้ว
เข้าเว็บไซต์ http://register.hss.moph.go.th/mrd_tth/ เลือก “เข้าสู่ระบบออนไลน์”



2

กรอกเลขบัตรประจำตัวประชาชน 13 หลัก และกรอกตัวอักษรที่เห็น จากนั้นกด “ค้นหาข้อมูล”

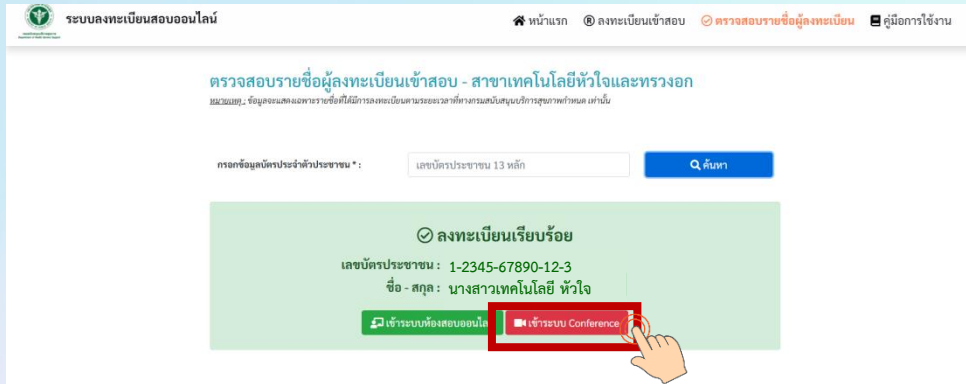


ขั้นตอนการเข้าสอบความรู้ (ต่อ)

สาขาเทคโนโลยีหัวใจและทรวงอก

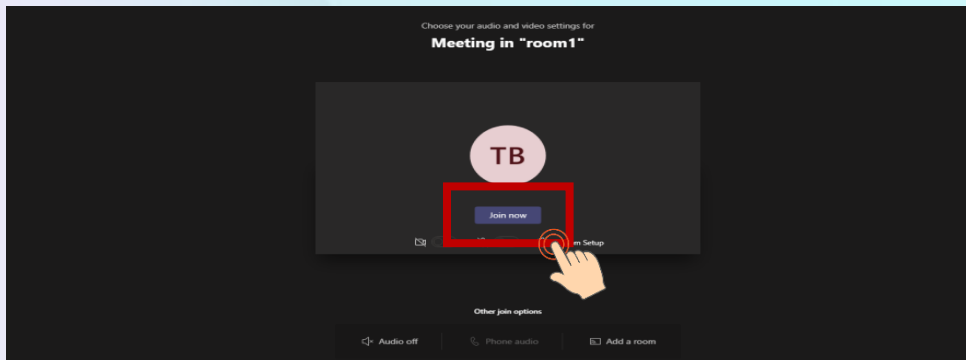
3

เมื่อค้นหาแล้ว ให้ท่านตรวจสอบชื่อ - สกุล ของท่าน และเลือก “**เข้าระบบ Conference**”




4

Link จะเชื่อมต่อไปยังโปรแกรม Microsoft Teams ให้ท่านตั้งชื่อในการเข้าห้อง Meeting โดยใช้ ชื่อ - นามสกุลจริง จากนั้นกด **Join now** โดยตั้งชื่อการเข้าร่วมด้วย **ชื่อ - สกุลจริง เป็นภาษาไทย**



5

วางอุปกรณ์อิเล็กทรอนิกส์ตามข้อ 1 ในตำแหน่งที่มองเห็นภาพของผู้เข้าสอบที่มีความสว่างเพียงพอ โดยแสดงใบหน้าแขนทั้งสองข้างที่วางอยู่บนโต๊ะสอบ ลำตัวตั้งแต่ส่วนที่อยู่ระดับเดียวกับโต๊ะสอบขึ้นไป และหน้าจออุปกรณ์อิเล็กทรอนิกส์ที่ใช้ทำข้อสอบ พร้อมพื้นที่โดยรอบ



หมายเหตุ : อุปกรณ์ที่สามารถวางบนโต๊ะได้คือ บัตรประจำตัวประชาชน ปากกา กระดาษขนาด A4 ที่วางเปล่า 1 แผ่น **ไม่อนุญาต**ให้ใช้เครื่องคำนวณในการสอบ

ขั้นตอนการเข้าสอบความรู้ (ต่อ)

สาขาเทคโนโลยีหัวใจและทรวงอก

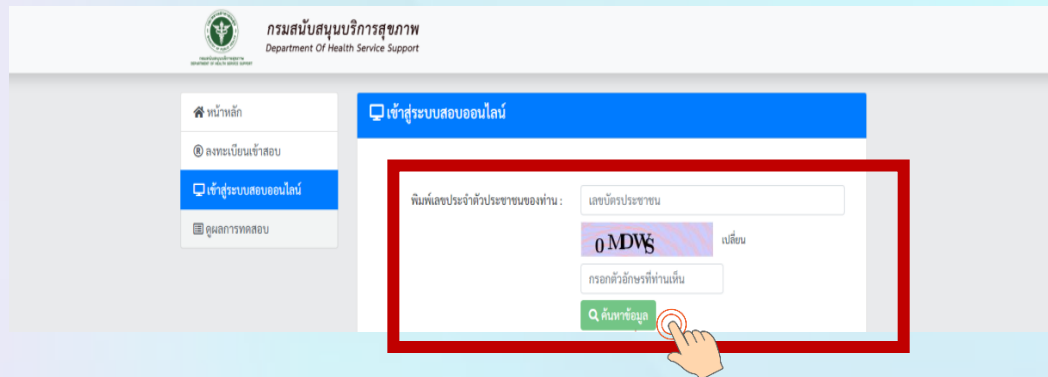
6

ให้ท่านใช้เครื่องคอมพิวเตอร์ตั้งโต๊ะ / เครื่องคอมพิวเตอร์แบบพกพา / Tablet / IPad ที่สามารถเชื่อมต่ออินเทอร์เน็ต สำหรับใช้ในการทำข้อสอบ เข้าเว็บไซต์ http://register.hss.moph.go.th/mrd_tth/ เลือก “เข้าสู่ระบบสอบออนไลน์”



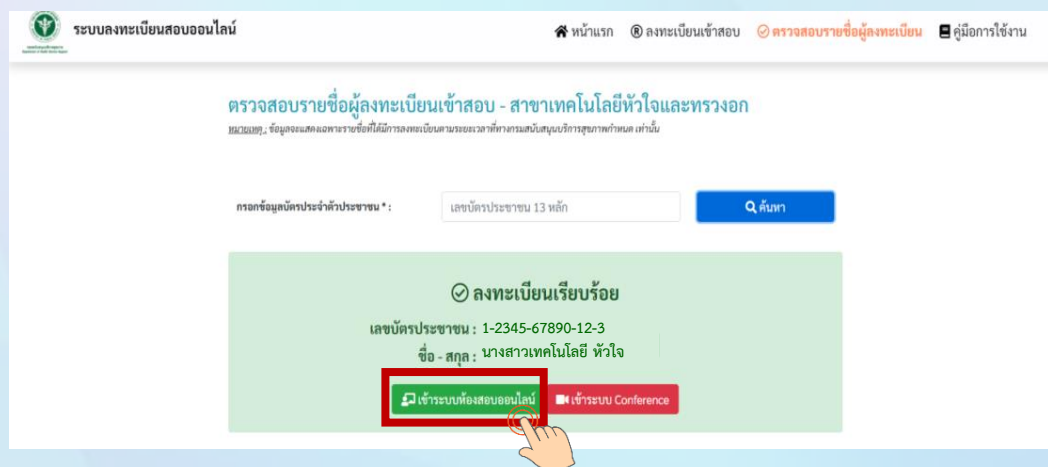
7

กรอกเลขบัตรประจำตัวประชาชน 13 หลัก และกรอกตัวอักษรที่เห็น จากนั้นกด “ค้นหาข้อมูล”



8

เมื่อค้นหาแล้ว ให้ท่านตรวจสอบชื่อ - สกุล ของท่าน และเลือก “เข้าระบบห้องสอบออนไลน์”



ขั้นตอนการเข้าสอบความรู้ (ต่อ)

สาขาเทคโนโลยีหัวใจและทรวงอก

9

ท่านจะได้รับ Username และ Password เพื่อใช้ในการเข้าสู่ระบบ ให้ท่านเลือก “เข้าสู่ระบบ”

ข้อมูลการเข้าใช้งานระบบ

ชื่อผู้ใช้งาน : 1234567890123 รหัสผ่าน : 07082565

เข้าสู่ระบบ

10

ให้ท่าน Login ด้วย Username และ Password ที่ได้รับ

Department of Health Service Support

Username

Password

LOG IN

Remember user [Forgotten your username or](#)

Cookies must be enabled in your browser

Some courses may allow guest access

LOG IN AS A GUEST

11

กดเลือก “เทคโนโลยีหัวใจและทรวงอก ประจำปี 2565”

หากผู้เข้าสอบไม่พบรายชื่อวิชาให้กดที่เครื่องหมาย ☰ มุมบนซ้ายมือ

เมนู

- หน้าจอกองรับวิชา
- ปฏิทิน
- ไฟล์ส่วนหัว
- Content bank
- งานเขียนออนไลน์
- เทคโนโลยีหัวใจและทรวงอก ประจำปี 2565**
- การบริหารวิชา

1,375 MB Moodle data usage

1-19 Active Courses - Total

3-13821 Active Enrollments - Total

ALERT System Security

Course overview

▼ ALL (EXCEPT REMOVED FROM VIEW) ▼

COURSE NAME ▼ CARD ▼

Online users

1 online user (last 120 minutes)

Nooktor Cullen

ปฏิทิน

July 2022

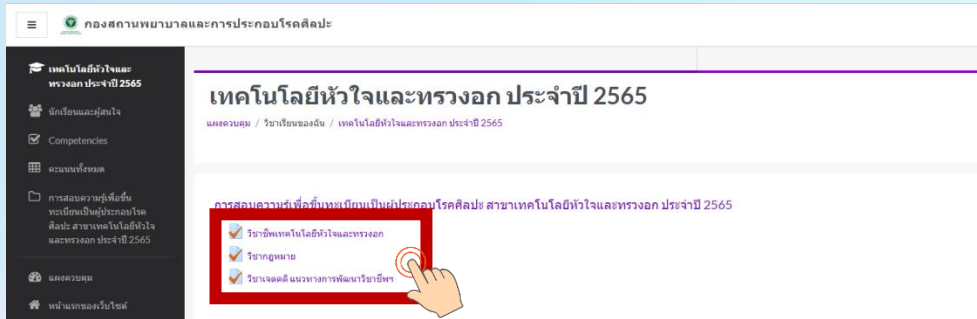
จ.	อ.	พ.	พฤ.	ศ.	ส.	อา.
					1	2 3
4	5	6	7	8	9	10
11	12	13	14	15	16	17
18	19	20	21	22	23	24
25	26	27	28	29	30	31

กองสถานพยาบาลและการประกอบโรคศิลปะ กรมสนับสนุนบริการสุขภาพ โทร. 02-1937079

ขั้นตอนการเข้าสอบความรู้ (ต่อ)

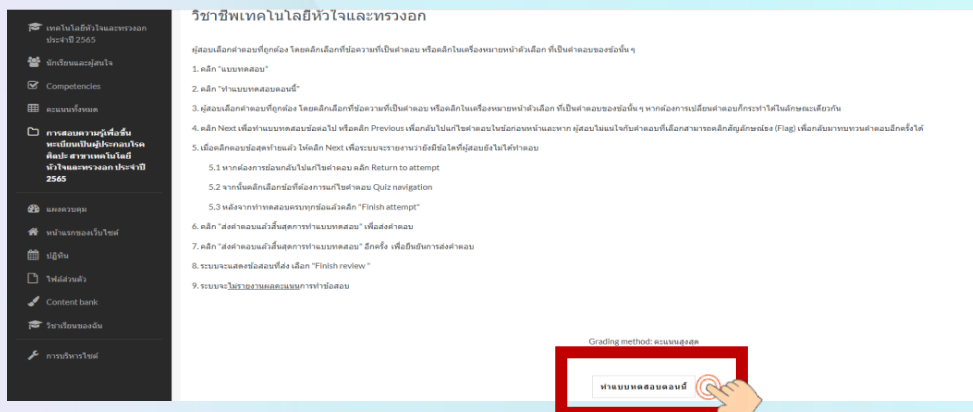
สาขาเทคโนโลยีหัวใจและทรวงอก

12 เลือกวิชาที่จะเข้าสอบตามกำหนดการดังนี้ (โปรดศึกษาตารางกำหนดการเข้าซ่อมสอบและการสอบ)



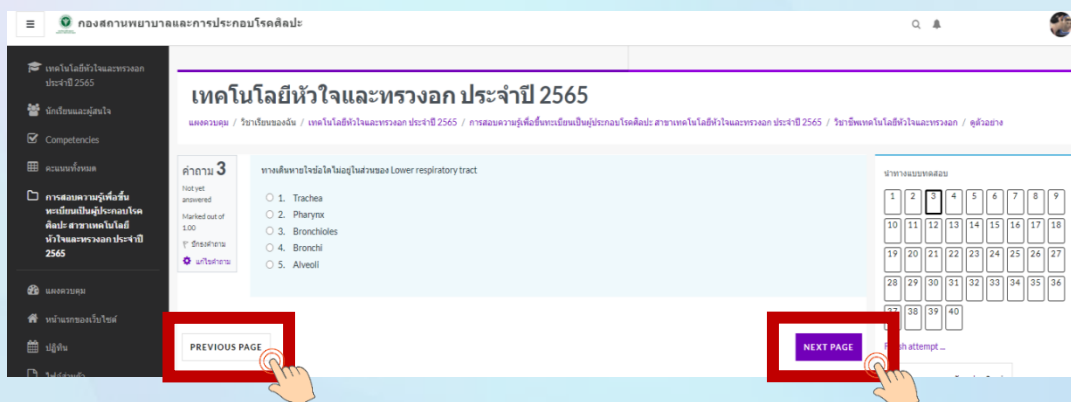
หมายเหตุ: ระบบจะเปิดให้ทำข้อสอบตามวันและเวลาที่กำหนด

13 เมื่อเลือกการสอบวิชาที่ต้องสอบ จากนั้นเลือก "ทำแบบทดสอบตอนนี้"



14 ผู้สอบเลือกคำตอบที่ถูกต้อง โดยคลิกเลือกที่ข้อความที่เป็นคำตอบ หรือคลิกในเครื่องหมายหน้าตัวเลือกที่เป็นคำตอบของข้อนั้น ๆ หากต้องการเปลี่ยนคำตอบก็กระทำได้ในลักษณะเดียวกัน

15 คลิก Next Page เพื่อทำแบบทดสอบข้อต่อไป หรือคลิก Previous Page เพื่อกลับไปแก้ไขคำตอบในข้อก่อนหน้าและหาก ผู้สอบไม่แน่ใจกับคำตอบที่เลือกสามารถคลิกสัญลักษณ์ธง (ปักธงคำถาม) เพื่อกลับมาทบทวนคำตอบอีกครั้งได้



ขั้นตอนการเข้าสอบความรู้ (ต่อ)

สาขาเทคโนโลยีหัวใจและทรวงอก

16

เมื่อคลิกตอบข้อสุดท้ายแล้ว ให้ **“คลิก Finish Attempt”** เพื่อระบบจะรายงานว่ายังมีข้อใดที่ผู้สอบยังไม่ได้ทำตอบ

กองสถานพยาบาลและการประกอบโรคศิลปะ

เทคโนโลยีหัวใจและทรวงอก ประจำปี 2565

เทคโนโลยีหัวใจและทรวงอก ประจำปี 2565

แสดงหมด / วิชาเรียนของฉัน / เทคโนโลยีหัวใจและทรวงอก ประจำปี 2565 / การสอบความรู้เพื่อขึ้นทะเบียนเป็นประกอบโรคศิลปะ สาขาเทคโนโลยีหัวใจและทรวงอก ประจำปี 2565 / วิชาเทคโนโลยีหัวใจและทรวงอก / ดูตัวอย่าง

คำถาม 40
Not yet answered
Marked out of 1.00
ยังไม่作答
แก้ไขคำถาม

การตรวจหัวใจ ต้องทำที่ตำแหน่งใด

- 1. Mid clavicular line
- 2. Mid sternum
- 3. Mid axillary line
- 4. Upper sternum
- 5. ตำแหน่งใดก็ได้

PREVIOUS PAGE

FINISH ATTEMPT ...

Finish attempt ...

เริ่มการทดสอบตัวอย่างใหม่

17

หากต้องการย้อนกลับไปแก้ไขคำตอบ ให้คลิก **“Return to attempt”**
หากต้องการสิ้นสุดการทำแบบทดสอบ ให้คลิก **“ส่งคำตอบแล้วสิ้นสุดการทำแบบทดสอบ”**

กองสถานพยาบาลและการประกอบโรคศิลปะ

วิชาเรียนของฉัน

Summary of attempt

คำถาม	สถานะ
1	บันทึกคำตอบแล้ว
2	บันทึกคำตอบแล้ว
3	บันทึกคำตอบแล้ว
4	บันทึกคำตอบแล้ว
5	บันทึกคำตอบแล้ว
6	บันทึกคำตอบแล้ว
7	บันทึกคำตอบแล้ว
8	บันทึกคำตอบแล้ว
9	บันทึกคำตอบแล้ว
10	บันทึกคำตอบแล้ว

RETURN TO ATTEMPT

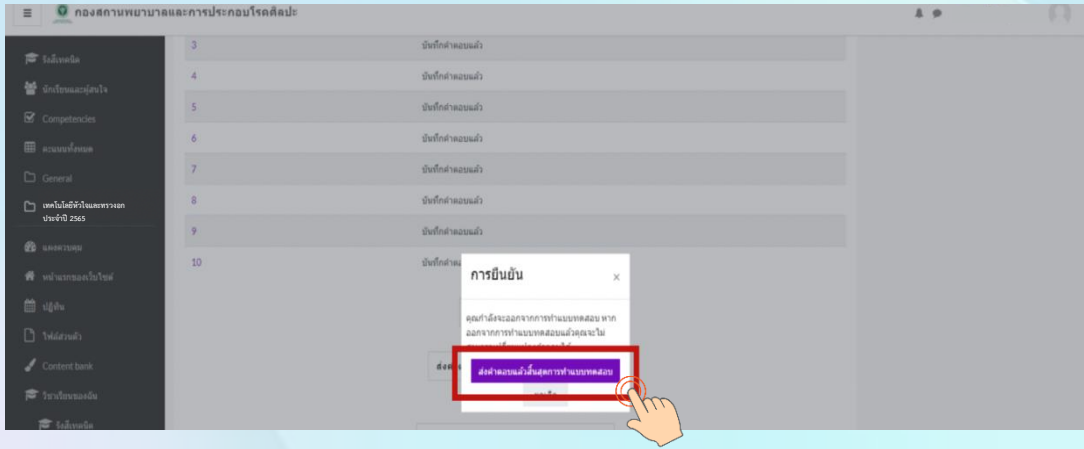
ส่งคำตอบแล้วสิ้นสุดการทำแบบทดสอบ

ขั้นตอนการเข้าสอบความรู้ (ต่อ)

สาขาเทคโนโลยีหัวใจและทรวงอก

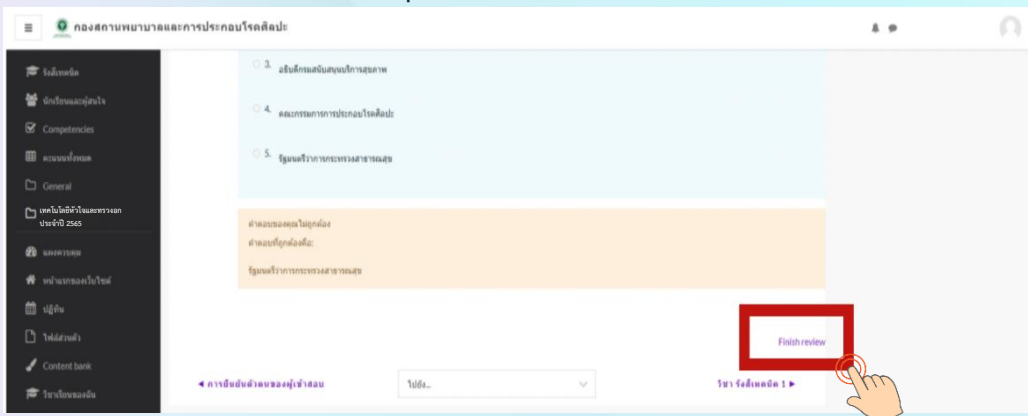
18

แล้วให้คลิก “ส่งคำตอบแล้วสิ้นสุดการทำแบบทดสอบ” อีกครั้ง เพื่อยืนยันการส่งคำตอบ



19

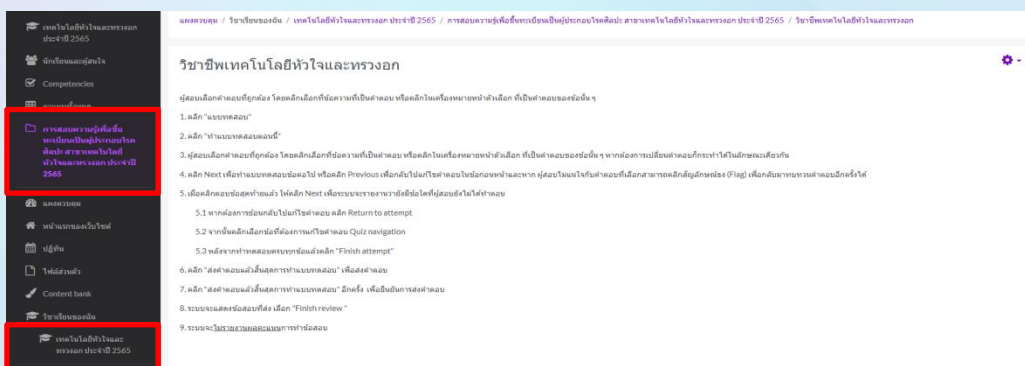
ระบบจะแสดงคำตอบที่ท่านได้ตอบไป ในขั้นตอนนี้ท่านจะ **ไม่สามารถแก้ไขคำตอบได้** ให้ “คลิก Finish review” เพื่อสิ้นสุดการทำแบบทดสอบ



หมายเหตุ: กรณีที่ผู้เข้าสอบกดส่งคำตอบไม่ทันเวลา ระบบจะทำการบันทึกคำตอบของผู้เข้าสอบอัตโนมัติ แต่เพื่อความสมบูรณ์ของการส่งคำตอบ ผู้เข้าสอบควรบริหารจัดการเวลาในการทำข้อสอบ และกดส่งคำตอบให้ทันตามเวลาที่กำหนด

20

ผู้เข้าสอบ เลือก “เทคโนโลยีหัวใจและทรวงอก ประจำปี 2565” เพื่อเตรียมตัวสอบวิชาถัดไป ตามเวลาที่กำหนด

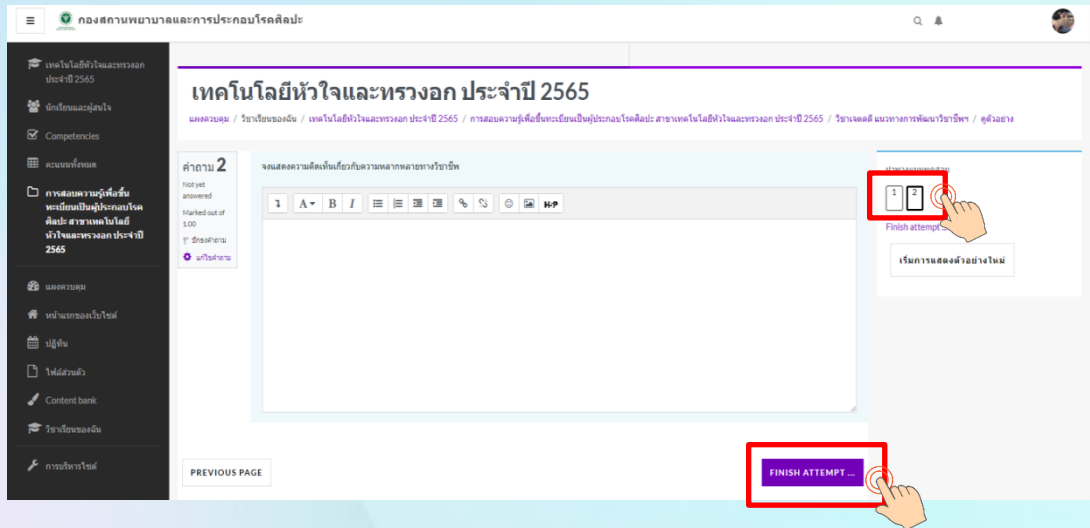


ขั้นตอนการเข้าสอบความรู้ (ต่อ)

สาขาเทคโนโลยีหัวใจและทรวงอก

21

สำหรับข้อสอบวิชาเจตคติ แนวทางการพัฒนาวินิจฉัยเทคโนโลยีหัวใจและทรวงอก ให้ผู้เข้าสอบพิมพ์คำตอบลงในระบบให้ครบทุกข้อคำถามที่กำหนดไว้ และกดส่งคำตอบเช่นเดียวกับข้อสอบปรนัย



- หมายเหตุ :**
1. ผู้เข้าสอบต้องนั่งทำข้อสอบตลอดระยะเวลาสอบ สามารถพักเข้าห้องน้ำได้ในช่วงเวลาที่กำหนดให้เท่านั้น
 2. ผู้เข้าสอบต้องเตรียมความพร้อมของอุปกรณ์ และการเชื่อมต่ออินเทอร์เน็ตให้มีความเสถียร และมีสัญญาณที่ดีตลอดระยะเวลาการสอบ
 3. หากเกิดปัญหาจากการปฏิบัตินี้ให้สอบถามกรรมการคุมสอบผ่านทาง Line official ในวันที่ 6-7 สิงหาคม 2565 เท่านั้น