



ประกาศคณะกรรมการวิชาชีพสาขารังสีเทคนิค
เรื่อง การเข้ารับการฝึกใช้โปรแกรมการสอบแบบออนไลน์ (การซ้อมสอบ)
และการเข้าสอบความรู้เพื่อขอขึ้นทะเบียนและรับใบอนุญาตเป็นผู้ประกอบโรคศิลปะ
สาขารังสีเทคนิค ประจำปี ๒๕๖๕

.....

ตามที่คณะกรรมการวิชาชีพสาขารังสีเทคนิค ได้ประกาศการสอบความรู้เพื่อขอขึ้นทะเบียน
และรับใบอนุญาตเป็นผู้ประกอบโรคศิลปะสาขารังสีเทคนิค ประจำปี ๒๕๖๕ ในวันที่ ๒๔ กรกฎาคม ๒๕๖๕ นั้น

ในการนี้ คณะกรรมการวิชาชีพสาขารังสีเทคนิค ขอแจ้งกำหนดการและวิธีการเข้ารับการฝึกใช้
โปรแกรมการสอบแบบออนไลน์ (การซ้อมสอบ) และการเข้าสอบความรู้เพื่อขอขึ้นทะเบียนและรับใบอนุญาต
เป็นผู้ประกอบโรคศิลปะ สาขารังสีเทคนิค ประจำปี ๒๕๖๕ โดยให้ผู้มีสิทธิสอบความรู้ฯ จำนวน ๖๑๔ คน
รายละเอียดตามแนบท้ายประกาศฉบับนี้

จึงประกาศมาเพื่อทราบโดยทั่วกัน

ประกาศ ณ วันที่ ๑๙ กรกฎาคม ๒๕๖๕

(นายธนวัฒน์ สันทราพรพล)
ประธานกรรมการวิชาชีพสาขารังสีเทคนิค

ข้อปฏิบัติสำหรับการเข้ารับการฝึกใช้โปรแกรมการสอบแบบออนไลน์ (การซ้อมสอบ) และการเข้าสอบความรู้เพื่อขอขึ้นทะเบียนและรับใบอนุญาตเป็นผู้ประกอบโรคศิลปะ

๑. การเข้ารับการฝึกใช้โปรแกรมการสอบแบบออนไลน์ (การซ้อมทดสอบ)

- ๑.๑ ผู้เข้าสอบต้อง Login เข้าระบบก่อนเวลาเริ่มการสอบ ๓๐ นาที และไม่อนุญาตให้ผู้เข้าสอบ ซ้อมทดสอบหลังเริ่มดำเนินการไปแล้ว ๓๐ นาที (กรุณาเข้าระบบและทำตามขั้นตอนการทดสอบ)
- ๑.๒ กำหนดการซ้อมทดสอบใน **วันเสาร์ที่ ๒๓ กรกฎาคม ๒๕๖๕** แสดงตามตาราง ดังนี้

เวลา	หมวดวิชา	จำนวน (ข้อ)
๐๘.๐๐ - ๐๘.๓๐ น.	- ติดตั้งอุปกรณ์อิเล็กทรอนิกส์ที่ ๑ และ ๒ เพื่อการสอบ และเพื่อถ่ายทอดสด ผู้เข้าสอบให้พร้อม ตามข้อปฏิบัติที่กำหนดไว้ - เตรียมบัตรประชาชนเพื่อแสดงการยืนยันตัวตนกับกรรมการคุมสอบ - Login เข้าระบบซ้อมทดสอบตามเอกสารขั้นตอนการเข้าสอบความรู้ ที่เว็บไซต์ http://register.hss.moph.go.th/xray/	
๐๘.๓๐ - ๐๙.๐๐ น.	เจ้าหน้าที่ชี้แจงการซ้อมทดสอบ พร้อมให้สอบถามกระบวนการหรือข้อสงสัย	
๐๙.๐๐ - ๐๙.๓๐ น.	ซ้อมทดสอบวิชากฎหมายและจรรยาบรรณแห่งวิชาชีพ	๑๐
๐๙.๓๐ - ๐๙.๔๕ น.	พักการซ้อมทดสอบ (ผู้เข้าสอบเปิดระบบทิ้งไว้ โดยไม่ต้องปิดเครื่องระหว่างพัก)	
๐๙.๔๕ - ๑๐.๔๕ น.	ซ้อมทดสอบวิชาชีพรังสีเทคนิค	๕๐

๑.๓ **ไม่มี** การเก็บผลคะแนนที่ได้จากการซ้อมทดสอบ

๒. การการเข้าสอบความรู้เพื่อขอขึ้นทะเบียนและรับใบอนุญาตเป็นผู้ประกอบโรคศิลปะ

- ๒.๑ ผู้เข้าสอบต้อง Login เข้าระบบก่อนเวลาเริ่มการสอบ ๓๐ นาที และไม่อนุญาตให้ผู้เข้าสอบ สอบหลังเริ่มดำเนินการไปแล้ว ๓๐ นาที (กรุณาเข้าระบบและทำตามขั้นตอนการทดสอบ)
- ๒.๒ กำหนดการสอบใน **วันอาทิตย์ที่ ๒๔ กรกฎาคม ๒๕๖๕** แสดงตามตาราง ดังนี้

เวลา	หมวดวิชา	เนื้อหาวิชา	จำนวน (ข้อ)
๐๘.๐๐ - ๐๘.๓๐ น.	เตรียมการเข้าสอบออนไลน์	- ติดตั้งอุปกรณ์อิเล็กทรอนิกส์ที่ ๑ และ ๒ เพื่อการสอบ และเพื่อถ่ายทอดสด ผู้เข้าสอบให้พร้อม ตามข้อปฏิบัติที่กำหนดไว้ - เตรียมบัตรประชาชนเพื่อแสดงการยืนยันตัวตนกับกรรมการคุมสอบ - Login เข้าระบบสอบตามเอกสารขั้นตอนการเข้าสอบความรู้ ที่เว็บไซต์ http://register.hss.moph.go.th/xray/	
๐๘.๓๐ - ๑๐.๐๐ น.	กฎหมายและจรรยาบรรณแห่งวิชาชีพ	- พระราชบัญญัติการประกอบโรคศิลปะ พ.ศ. ๒๕๔๒ และที่แก้ไขเพิ่มเติม - พระราชบัญญัติสถานพยาบาล พ.ศ. ๒๕๔๑ และที่แก้ไขเพิ่มเติม - ระเบียบกระทรวงสาธารณสุขว่าด้วยการรักษาจรรยาบรรณแห่งวิชาชีพของผู้ประกอบโรคศิลปะ พ.ศ. ๒๕๕๙	๕๐

เวลา	หมวดวิชา	เนื้อหาวิชา	จำนวน (ข้อ)
		-ประกาศกระทรวงสาธารณสุข เรื่อง กำหนดเครื่องมือหรืออุปกรณ์ทางรังสีวิทยา พ.ศ. ๒๕๔๙ -ระเบียบกระทรวงสาธารณสุขว่าด้วยข้อจำกัดและเงื่อนไขในการประกอบโรคศิลปะสาขารังสีเทคนิค พ.ศ. ๒๕๕๙	
๑๐.๐๐ - ๑๐.๑๕ น.	พักสอบ		
๑๐.๑๕ - ๑๑.๔๕ น.	รังสีเทคนิค ๑	- กายวิภาคและรังสีกายวิภาค - รังสีวินิจฉัย	๕๖
๑๑.๔๕ - ๑๒.๓๐ น.	พักสอบ		
๑๒.๓๐ - ๑๔.๐๐ น.	รังสีเทคนิค ๒	- เวชศาสตร์นิวเคลียร์ - รังสีรักษา	๔๔
๑๔.๐๐ - ๑๔.๑๕ น.	พักสอบ		
๑๔.๑๕ - ๑๕.๔๕ น.	รังสีเทคนิค ๓	- การดูแลผู้ป่วยและการบริหารจัดการ - การประกันคุณภาพ - รังสีฟิสิกส์ - การป้องกันอันตรายจากรังสีและรังสีชีววิทยา	๕๐

๓. หากมีข้อสงสัยสามารถสอบถามกรรมการคุมสอบผ่านช่องทาง Line official เท่านั้น **ขอให้ผู้เข้าสอบ** เพิ่มเพื่อนใน Line Official ล่วงหน้าก่อนเข้าการสอบ โดยการสแกน QR code ด้านล่างนี้



๔. ผู้เข้ารับการทดสอบความรู้ฯ ต้อง Login เข้าสู่ระบบโดยใช้ Username และ Password ซึ่งท่านได้รับจากระบบลงทะเบียนการเข้าซ้อมสอบและการสอบเท่านั้น

๕. หากเกิดปัญหา สัญญาณอินเทอร์เน็ตขัดข้อง หลุดออกจากระบบ ขณะที่สอบออนไลน์ ให้ผู้เข้าสอบ Login กลับเข้าสู่ระบบทันที เพื่อทำข้อสอบต่อจนเสร็จสิ้น

๖. ระบบจะเปิดให้ทำการสอบตามหมวดวิชาและช่วงเวลาทีระบุไว้เท่านั้น

๗. **ไม่อนุญาต** ให้ผู้เข้าสอบออกจากห้องสอบตลอดช่วงเวลาที่กำหนดไว้ ผู้เข้าสอบต้องนั่งอยู่ในห้องสอบจนหมดเวลาสอบในแต่ละหมวดวิชา และให้พักสอบได้ตามช่วงเวลาที่กำหนดเท่านั้น

๘. ผู้เข้าสอบ จัดเตรียมบัตรประจำตัวประชาชน ปากกา กระดาษขนาด A๔ ที่ว่างเปล่า ๑ แผ่น อุปกรณ์ชาร์จ และปลั๊กพ่วง **ไม่อนุญาตให้ใช้เครื่องคำนวณในการสอบ**

๙. วิธีปฏิบัติในการใช้โปรแกรมการสอบแบบออนไลน์ ให้ทำตามขั้นตอนการทดสอบที่แนบท้ายประกาศฯ นี้

**** ห้ามผู้เข้าทดสอบกระทำ **** ดังนี้

๑๐. กระทำการหรือมีพฤติกรรมอันเป็นการทุจริตในการทดสอบออนไลน์ โดยให้ผู้อื่นเข้าทดสอบแทนตน พุดหรือติดต่อกับผู้เข้าสอบรายอื่น หรือบุคคลภายนอก พยายามดูคำตอบจากผู้เข้าทดสอบรายอื่น หรือ ยอมให้ผู้เข้าทดสอบรายอื่นดูคำตอบของตนเองผ่านสื่ออิเล็กทรอนิกส์ หรือคัดลอกข้อสอบ หรือ ทำสำเนาข้อสอบด้วยวิธีการบันทึก หรือจับภาพหน้าจอ หรือถ่ายรูปข้อสอบ หรือวิธีการอื่นใดที่จะ ส่อถึงการทุจริต
๑๑. การนำวัสดุอุปกรณ์อื่นใดที่สามารถใช้รับและแสดงผลข้อมูล เพื่อเอื้อประโยชน์ในการทำแบบทดสอบ หรือการคำนวณ ตำรา เอกสาร ข้อความหรือวัสดุอุปกรณ์ใดที่ไม่เกี่ยวข้องกับการทดสอบออนไลน์
๑๒. ผู้เข้าทดสอบออนไลน์ หากกระทำการฝ่าฝืนต่อข้อปฏิบัติและข้อห้ามตามข้อ ๑๐ และ ๑๑ ให้ถือว่า เป็นการกระทำผิดวินัยผู้เข้าสอบ ที่ก่อให้เกิดความเสียหายอย่างร้ายแรง และให้ถือว่าไม่มีสิทธิขึ้น ทะเบียนและรับใบอนุญาตเป็นผู้ประกอบโรคศิลปะสาขารังสีเทคนิค ทั้งนี้ หากคณะกรรมการวิชาชีพ สาขารังสีเทคนิค ได้ตรวจสอบและพบว่า ระหว่างการสอบออนไลน์มีการทุจริต หรือไม่ปฏิบัติตาม ระเบียบที่กำหนด คณะกรรมการวิชาชีพฯ จะไม่พิจารณาคำตอบของบุคคลที่พบการทุจริต หรือกรณี ที่ตรวจพบภายหลัง คณะกรรมการวิชาชีพฯ จะไม่พิจารณาคำตอบในแบบทดสอบ หรือปรับตักผู้เข้า ทดสอบที่มีพฤติกรรมทุจริตโดยทันทีแล้วแต่กรณี หากผู้เข้ารับการสอบเป็นข้าราชการหรือพนักงาน ของรัฐ คณะกรรมการวิชาชีพฯ อาจรายงานการกระทำอันเป็นทุจริต ให้ผู้บังคับบัญชาของ ผู้เข้า ทดสอบทราบ เพื่อดำเนินการทางวินัยอีกทางหนึ่งด้วยได้

ขั้นตอนการเข้าสอบความรู้



การสอบความรู้ ผู้เข้าสอบจะต้องใช้อุปกรณ์ **2** เครื่อง

- ✓ เครื่องที่ 1 ใช้สำหรับการถ่ายทอดสด
- ✓ เครื่องที่ 2 ใช้สำหรับการทำข้อสอบ

1

ให้ท่านใช้โทรศัพท์มือถือหรืออุปกรณ์อื่นใดที่ใช้ในการถ่ายทอดสด โดยทำการเชื่อมต่ออินเทอร์เน็ต พร้อมติดตั้งโปรแกรม Microsoft Team เรียบร้อยแล้ว เข้าเว็บไซต์ <http://register.hss.moph.go.th/xray/> เลือก “เข้าสู่ระบบออนไลน์”

กรมสนับสนุนบริการสุขภาพ
Department Of Health Service Support

กำหนดการสอบ สาขารังสีเทคนิค

ประกาศรายชื่อผู้สมัครสอบ 19 ก.ค. 2565
ลงทะเบียนสอบออนไลน์ 19 - 21 ก.ค. 2565
ข้อสอบออนไลน์ 23 ก.ค. 2565
การสอบออนไลน์ 24 ก.ค. 2565
ประกาศผลสอบ 2 ส.ค. 2565

ประชาชนสัมพันธ์

คู่มือการลงทะเบียนยื่นรับการเข้าสอบ สาขารังสีเทคนิค
คู่มือการลงทะเบียนยื่นรับการเข้าสอบ สาขารังสีเทคนิค

รายละเอียด

2

กรอกเลขบัตรประจำตัวประชาชน 13 หลัก และกด “ค้นหา”

ระบบลงทะเบียนสอบออนไลน์

หน้าแรก | ลงทะเบียนเข้าสอบ | ตรวจสอบรายชื่อผู้ลงทะเบียน | คู่มือการใช้งาน

ตรวจสอบรายชื่อผู้ลงทะเบียนเข้าสอบ - สาขารังสีเทคนิค

หมายเหตุ: ข้อมูลจะแสดงเฉพาะรายชื่อที่ไม่มีการลงทะเบียนตามระยะเวลาที่ทางกรมสนับสนุนบริการสุขภาพกำหนด เท่านั้น

กรอกข้อมูลบัตรประจำตัวประชาชน * : เลขบัตรประชาชน 13 หลัก

ค้นหา

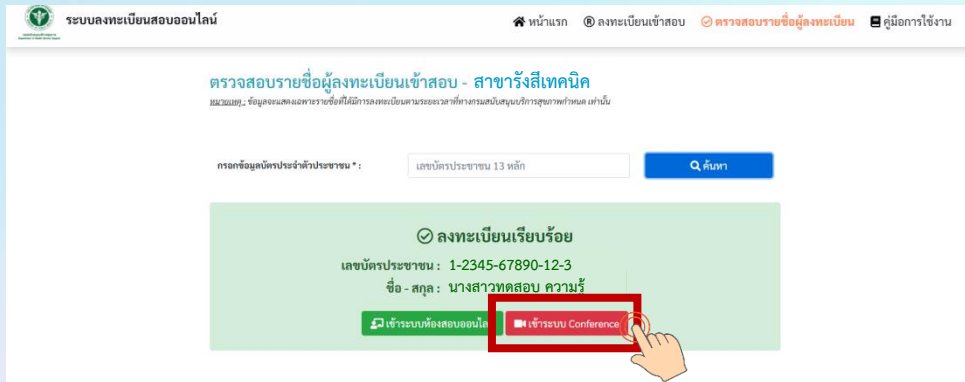
กรมสนับสนุนบริการสุขภาพ
Department Of Health Service Support
เลขที่ 88/44 หมู่ 4 ซ.สาธิตราษฎร์ 8 ถ.วิภาวดีรังสิต อ.เมืองนนทบุรี จ.นนทบุรี 11000
กองสถานพยาบาลและประกอบโรคศิลป์ ☎ 02-193-7079
Line ID: @HSSSupport

ติดต่อสอบถามข้อมูลเพิ่มเติม

ขั้นตอนการเข้าสอบความรู้ (ต่อ)

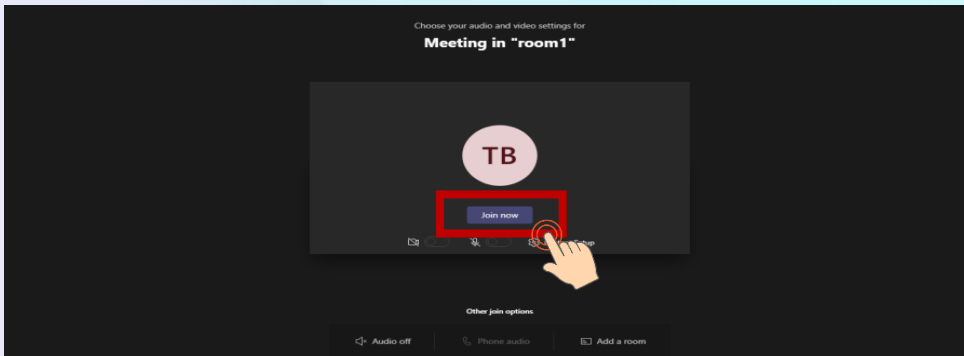
3

เมื่อค้นหาแล้ว ให้ท่านตรวจสอบชื่อ - สกุล ของท่าน และเลือก “**เข้าระบบ Conference**”




4

Link จะเชื่อมต่อไปยังโปรแกรม Microsoft Teams ให้ท่านตั้งชื่อในการเข้าห้อง Meeting โดยใช้ ชื่อ - นามสกุลจริง จากนั้นกด **Join now** โดยตั้งชื่อการเข้าร่วมด้วยชื่อ - สกุลจริง เป็นภาษาไทย



5

วางอุปกรณ์อิเล็กทรอนิกส์ตามข้อ 1 ในตำแหน่งที่มองเห็นภาพของผู้เข้าสอบที่มีความสว่างเพียงพอ โดยแสดงใบหน้าแขนทั้งสองข้างที่วางอยู่บนโต๊ะสอบ ลำตัวตั้งแต่ส่วนที่อยู่ระดับเดียวกับโต๊ะสอบขึ้นไป และหน้าจออุปกรณ์อิเล็กทรอนิกส์ที่ใช้ทำข้อสอบ พร้อมพื้นที่โดยรอบ



หมายเหตุ : อุปกรณ์ที่สามารถวางบนโต๊ะได้คือ ปากกา กระดาษขนาด A4 ที่วางเปล่า 1 แผ่น
ไม่อนุญาตให้ใช้เครื่องคำนวณในการสอบ

ขั้นตอนการเข้าสอบความรู้ (ต่อ)

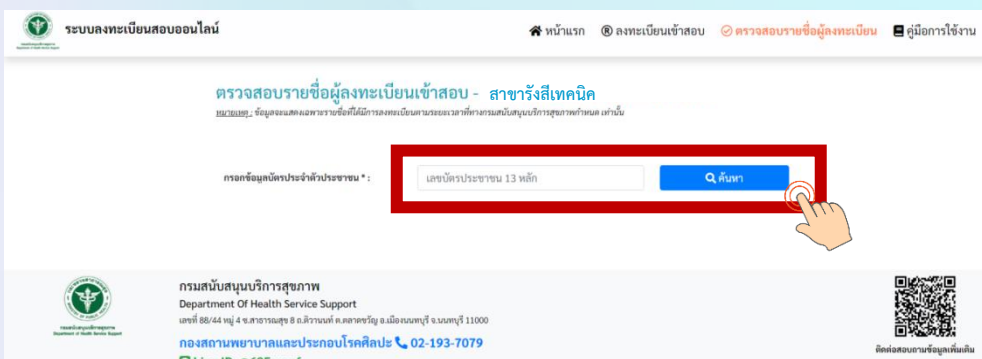
6

ให้ท่านใช้เครื่องคอมพิวเตอร์ตั้งโต๊ะ / เครื่องคอมพิวเตอร์แบบพกพา / Tablet / IPad ที่สามารถเชื่อมต่ออินเทอร์เน็ต สำหรับใช้ในการทำข้อสอบ เข้าเว็บไซต์ <http://register.hss.moph.go.th/xray/> เลือก “เข้าสู่ระบบสอบออนไลน์”



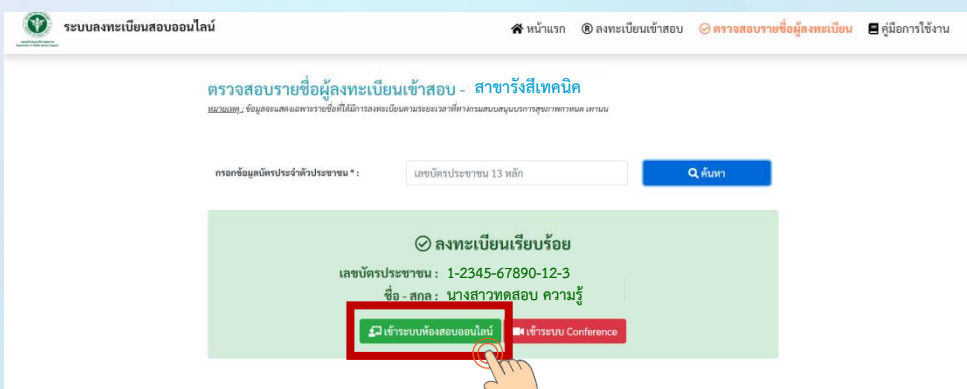
7

กรอกเลขบัตรประจำตัวประชาชน 13 หลัก และกด “ค้นหา”



8

เมื่อค้นหาแล้ว ให้ท่านตรวจสอบชื่อ - สกุล ของท่าน และเลือก “เข้าระบบห้องสอบออนไลน์”



ขั้นตอนการเข้าสอบความรู้ (ต่อ)

9

ท่านจะได้รับ Username และ Password เพื่อใช้ในการเข้าสู่ระบบ ให้ท่านเลือก “เข้าสู่ระบบ”

ข้อมูลการเข้าใช้งานระบบ

ชื่อผู้ใช้งาน : 1234567890123 รหัสผ่าน : 18072565

[เข้าสู่ระบบ](#)

10

ให้ท่าน Login ด้วย Username และ Password ที่ได้รับจากระบบลงทะเบียนการเข้าสอบ

Department of Health Service Support

Username

Password

[LOG IN](#)

Remember user [Forgotten your username or](#)

Cookies must be enabled in your browser

Some courses may allow guest access

[LOG IN AS A GUEST](#)

11

กดเลือก “รังสีเทคนิค” หากผู้เข้าสอบไม่พบรายวิชาให้กดที่เครื่องหมาย ☰ มุมบนซ้ายมือ

☰

NOOKTOR CULLEN

แกลโซพาร์นี่

1,311 MB Moodle data disk usage

1 - 18 Active Courses - Total

617 - 13819 Active Enrollments - Total

ALERT System Security

Course overview

ALL (EXCEPT REMOVED FROM VIEW) COURSE NAME CARD

รังสีเทคนิค

0% complete

Online users

1 online user (last 120 minutes)

Nooktor Cullen

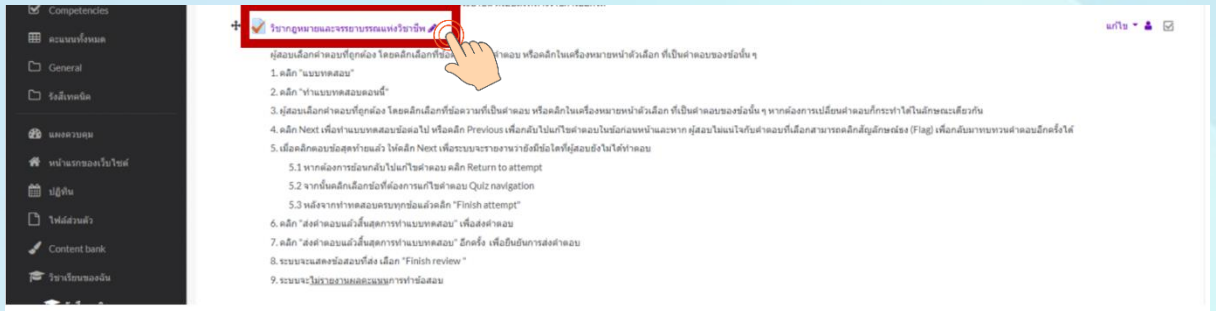
ปฏิทิน

July 2022

จ.	อ.	พ.	พ.	ศ.	ส.	อา.
				1	2	3
4	5	6	7	8	9	10
11	12	13	14	15	16	17
18	19	20	21	22	23	24
25	26	27	28	29	30	31

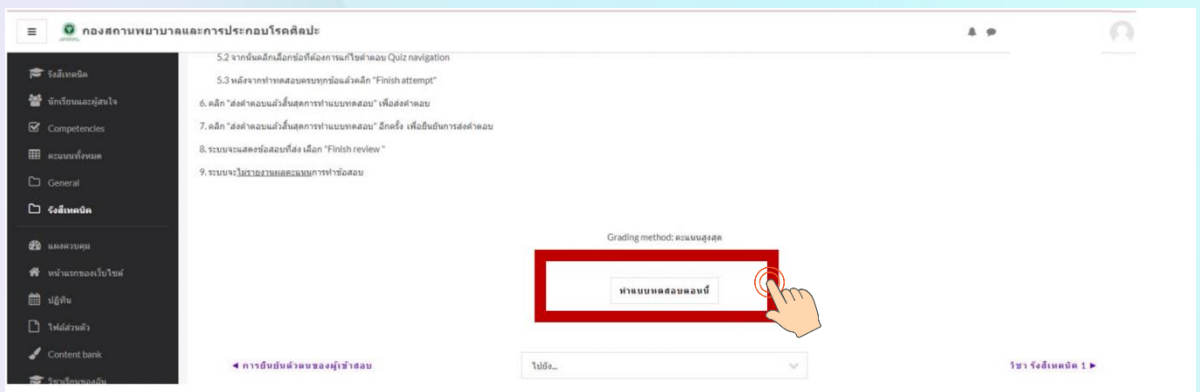
ขั้นตอนการเข้าสอบความรู้ (ต่อ)

12 เลือกวิชาที่จะเข้าสอบตามกำหนดการดังนี้ (โปรดศึกษาตารางกำหนดการเข้าซ่อมสอบและการสอบ)



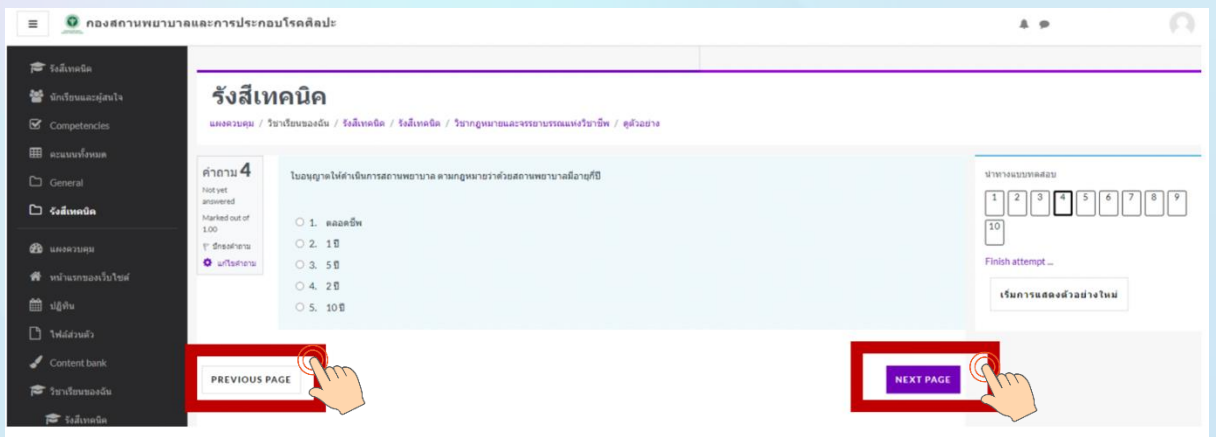
หมายเหตุ: ระบบจะเปิดให้ทำข้อสอบตามวันและเวลาที่กำหนด

13 เมื่อเลือกการสอบวิชาที่ต้องสอบ จากนั้นเลือก "ทำแบบทดสอบตอนนี้"



14 ผู้สอบเลือกคำตอบที่ถูกต้อง โดยคลิกเลือกที่ข้อความที่เป็นคำตอบ หรือคลิกในเครื่องหมายหน้าตัวเลือกที่เป็นคำตอบของข้อนั้น ๆ หากต้องการเปลี่ยนคำตอบก็กระทำได้ในลักษณะเดียวกัน

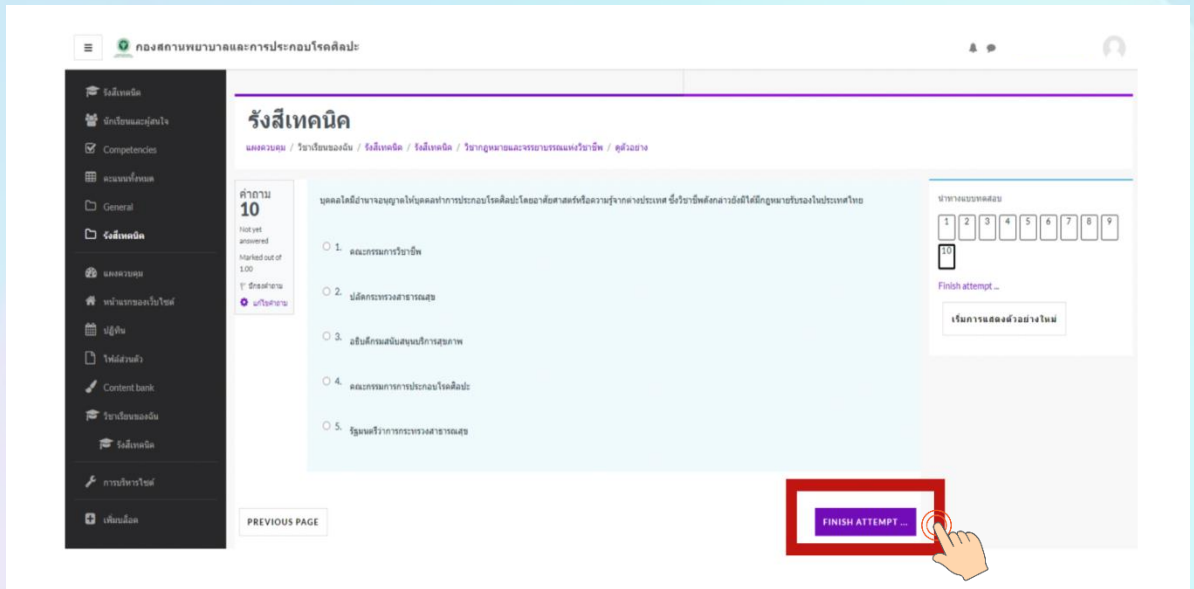
15 คลิก Next Page เพื่อทำแบบทดสอบข้อต่อไป หรือคลิก Previous Page เพื่อกลับไปแก้ไขคำตอบในข้อก่อนหน้าและหาก ผู้สอบไม่แน่ใจกับคำตอบที่เลือกสามารถคลิกสัญลักษณ์ธง (ปักธงคำถาม) เพื่อกลับมาทบทวนคำตอบอีกครั้งได้



ขั้นตอนการเข้าสอบความรู้ (ต่อ)

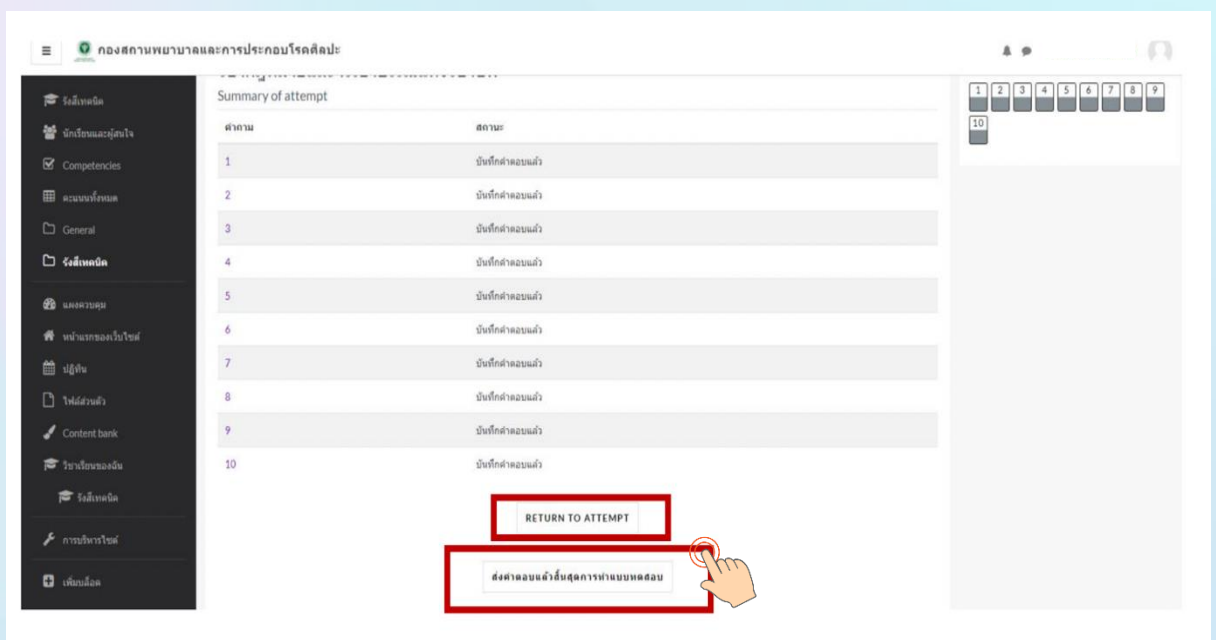
16

เมื่อคลิกตอบข้อสุดท้ายแล้ว ให้คลิก **Finish Attempt** เพื่อระบบจะรายงานว่ายังมีข้อใดที่ผู้สอบยังไม่ได้ทำตอบ



17

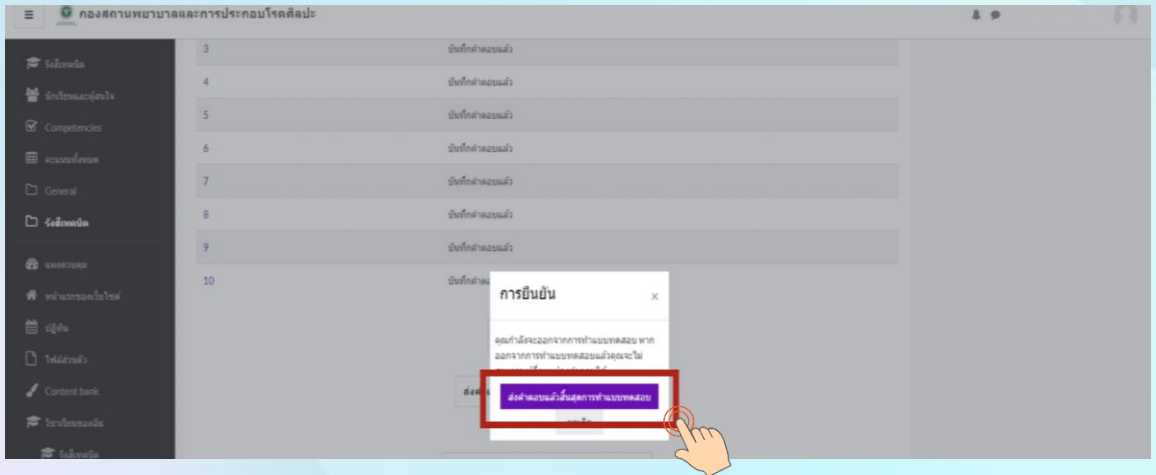
หากต้องการย้อนกลับไปแก้ไขคำตอบ **คลิก Return to attempt** หรือ **คลิก** ส่งคำตอบแล้วสิ้นสุดการทำแบบทดสอบ



ขั้นตอนการเข้าสอบความรู้ (ต่อ)

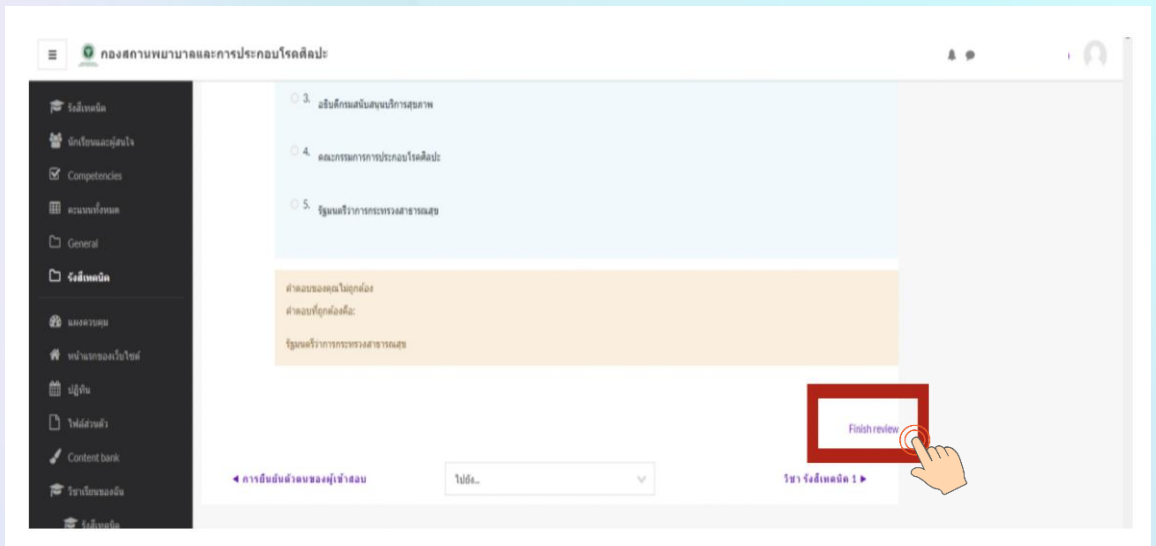
18

เมื่อต้องการส่งคำตอบให้เลือก “ส่งคำตอบแล้วสิ้นสุดการทำแบบทดสอบ” อีกครั้ง



19

ระบบจะแสดงคำตอบที่ท่านได้ตอบไป ในขั้นตอนนี้ท่านจะไม่สามารถแก้ไขคำตอบได้ ให้คลิก Finish review เพื่อสิ้นสุดการทำแบบทดสอบ

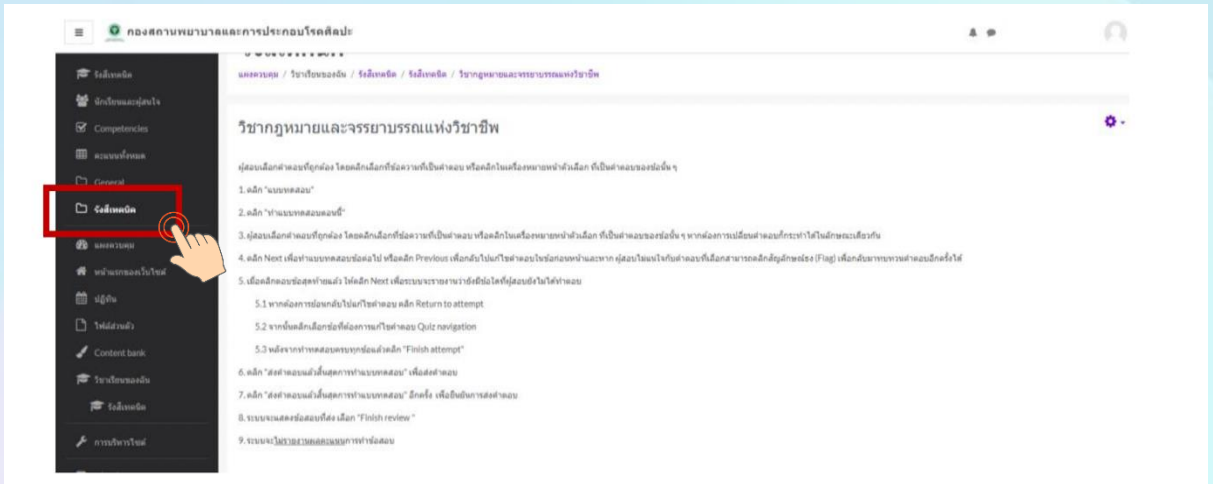


หมายเหตุ: กรณีที่ผู้เข้าสอบกดส่งคำตอบไม่ทันเวลา ระบบจะทำการบันทึกคำตอบของผู้เข้าสอบอัตโนมัติ แต่เพื่อความสมบูรณ์ของการส่งคำตอบ ผู้เข้าสอบควรบริหารจัดการเวลาในการทำข้อสอบ และกดส่งคำตอบให้ทันตามเวลาที่กำหนด

ขั้นตอนการเข้าสอบความรู้ (ต่อ)

20

ผู้เข้าสอบ เลือก “**รังสีเทคนิค**” เพื่อเตรียมตัวสอบวิชาถัดไปตามเวลาที่กำหนด



- หมายเหตุ :**
1. ผู้เข้าสอบต้องนั่งทำข้อสอบตลอดเวลาเวลาสอบ สามารถพักเข้าห้องน้ำได้ในช่วงพัก 15 นาที และสามารถปิดกล้องได้เมื่อพักทานอาหารกลางวัน
 2. ผู้เข้าสอบต้องเตรียมพร้อมอุปกรณ์ชาร์ตแบตเตอรี่ และเตรียมสอบแบตเตอรี่ในระหว่างทำการสอบ เนื่องจากข้อสอบความรู้ใช้เวลาทั้งวัน
 3. หากเกิดปัญหาจากการปฏิบัตินี้ให้ผู้เข้าสอบสอบถามกรรมการคุมสอบผ่านทาง Line official