

คู่มือขั้นตอนการเข้าสอบความรู้

การสอบความรู้ฯ ผู้เข้าสอบจะต้องใช้อุปกรณ์ ๒ เครื่อง คือ เครื่องที่ ๑ ใช้สำหรับถ่ายทดสอบ และเครื่องที่ ๒ ใช้สำหรับทำข้อสอบ

๑. ให้ท่านใช้โทรศัพท์มือถือหรืออุปกรณ์อื่นใดที่ใช้ในการถ่ายทดสอบ ที่สามารถได้ยินเสียงจากกรรมการคุมสอบ และสามารถพูดคุยแจ้งต่อคณะกรรมการคุมสอบประจำห้องได้เมื่อเกิดปัญหาระหว่างการสอบ (ข้อแนะนำ: ไม่ใช้กล้องวงจรปิด หรือกล้องเว็บแคม) โดยทำการเชื่อมต่ออินเทอร์เน็ต พร้อมติดตั้งโปรแกรม Microsoft Teams เรียบร้อยแล้ว เข้าเว็บไซต์ <https://register.hss.moph.go.th/od/> เลือก “เข้าสู่ระบบสอบออนไลน์”

ระบบทดสอบออนไลน์ กรมสนับสนุนบริการสุขภาพ

หน้าแรก **เข้าสู่ระบบสอบออนไลน์**

กำหนดการสอบออนไลน์ ทักษะมาตรฐานศาสตร์

- ข้อสอบออนไลน์ 18 กุมภาพันธุ์ 2566
- การสอบออนไลน์ 25-26 กุมภาพันธุ์ 2566
- ประกาศผลสอบ 3 เมษายน 2566

ประชาสัมพันธ์

ประกาศ เรื่อง ระเบียบปฏิบัติในการข้อสอบ ขั้นตอนและวิธีการสอบออนไลน์ สำหรับการสอบทักษะมาตรฐานศาสตร์ ประจำปี 2566

ขอให้ผู้มีสิทธิสอบปฏิบัติตาม ประกาศคณะกรรมการพิจารณาอนุญาตให้บุคคลทำการประกอบโรคศิลปะโดยอาศัยทักษะมาตรฐานศาสตร์ เรื่อง ระเบียบปฏิบัติในการข้อสอบ และระเบียบปฏิบัติในการสอบ ขั้นตอนและวิธีการสอบออนไลน์ สำหรับการสอบความรู้เพื่อขอรับหนังสืออนุญาตให้ทำการประกอบโรคศิลปะโดยอาศัยทักษะมาตรฐานศาสตร์ ประจำปี 2566 ในรูปแบบออนไลน์

เอกสารแนบ

๒. กรอกเลขบัตรประจำตัวประชาชน ๑๓ หลัก และกด “ค้นหา”

ระบบทดสอบออนไลน์ กรมสนับสนุนบริการสุขภาพ

หน้าแรก **เข้าสู่ระบบสอบออนไลน์**

ตรวจสอบรายชื่อผู้มีสิทธิสอบ ทักษะมาตรฐานศาสตร์

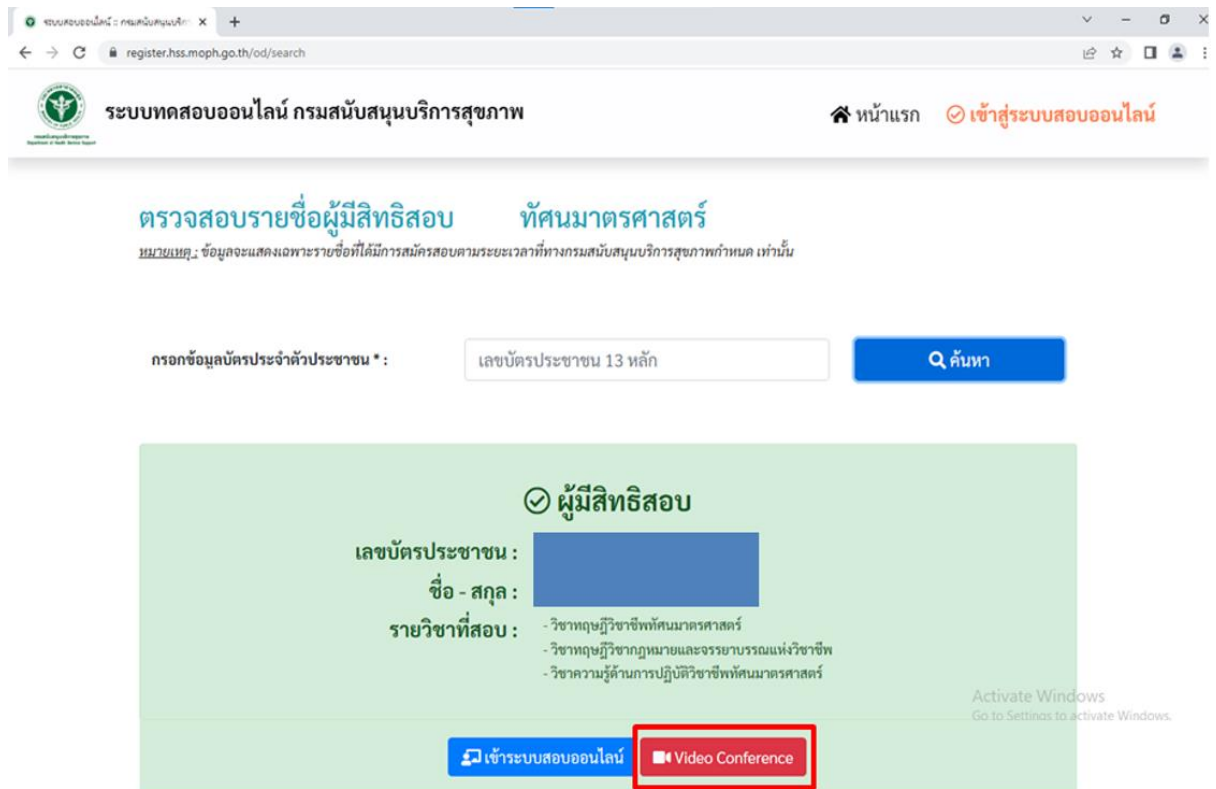
หมายเหตุ: ข้อมูลจะแสดงเฉพาะรายชื่อที่ได้มีการสมัครสอบตามระยะเวลาที่ทางกรมสนับสนุนบริการสุขภาพกำหนด เท่านั้น

กรอกข้อมูลบัตรประจำตัวประชาชน * : **ค้นหา**

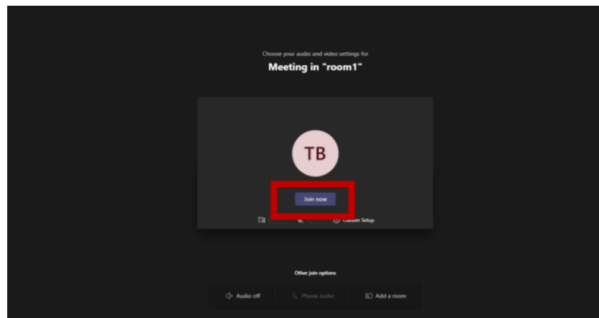
กรมสนับสนุนบริการสุขภาพ
Department Of Health Service Support
เลขที่ 88/44 หมู่ 4 ซ.สาธารณสุข 8 ถ.ติวานนท์ ต.ตลาดขวัญ อ.เมืองนนทบุรี จ.นนทบุรี 11000
กองสถานพยาบาลและการประกอบโรคศิลปะ ☎ 0-2193-7000 ต่อ 18414, 18423 ในวันและเวลาราชการ
Line ID: @574hujil

ติดต่อสอบถามข้อมูลเพิ่มเติม

๓. เมื่อค้นหาแล้ว ให้ท่านตรวจสอบชื่อ-นามสกุล และรายวิชาที่สอบของท่าน และเลือก “**เข้าระบบ Video Conference**”



๔. Link จะเชื่อมต่อไปยังโปรแกรม Microsoft Teams ให้ท่านตั้งชื่อในการเข้าห้อง Meeting โดยใช้ชื่อ-นามสกุลจริง จากนั้นกด Join now โดยตั้งชื่อการเข้าร่วมด้วย ชื่อ-นามสกุลจริง เป็นภาษาไทย



๕. วางอุปกรณ์อิเล็กทรอนิกส์ตามข้อ ๑ ในตำแหน่งที่มองเห็นภาพของผู้เข้าสอบที่มีความสว่างเพียงพอ โดยแสดงใบหน้า แขนทั้งสองข้างที่วางอยู่บนโต๊ะสอบ ลำตัวตั้งแต่ส่วนที่อยู่ระดับเดียวกับโต๊ะสอบขึ้นไป และหน้าจออุปกรณ์อิเล็กทรอนิกส์ที่ใช้ทำข้อสอบ พร้อมพื้นที่โดยรอบ และต้องหันหน้าเข้าหาผนังกำแพงเท่านั้น



๖. ให้ท่านใช้เครื่องคอมพิวเตอร์ตั้งโต๊ะ/เครื่องคอมพิวเตอร์แบบพกพา/Tablet/iPad ที่สามารถเชื่อมต่ออินเทอร์เน็ต สำหรับใช้ในการทำข้อสอบ โดยผู้เข้าสอบจะต้องล้างหน้าจอบนจอที่ไม่เกี่ยวข้องกับการสอบออนไลน์ ออกให้หมด แล้วเข้าเว็บไซต์ <https://register.hss.moph.go.th/od/> เลือก “เข้าสู่ระบบสอบออนไลน์”

ระบบทดสอบออนไลน์ กรมสนับสนุนบริการสุขภาพ

เข้าสู่ระบบสอบออนไลน์

กำหนดการสอบออนไลน์ ทศนมาตรฐานศาสตร์

- ข้อสอบออนไลน์ 18 กุมภาพันธ์ 2566
- การสอบออนไลน์ 25-26 กุมภาพันธ์ 2566
- ประกาศผลสอบ 3 เมษายน 2566

ประชาสัมพันธ์

ประกาศ เรื่อง ระเบียบปฏิบัติในการซ้อมและการสอบ ขั้นตอนและวิธีการสอบออนไลน์ สำหรับการสอบทศนมาตรฐานศาสตร์ ประจำปี 2566

ขอให้ผู้มีสิทธิสอบปฏิบัติตาม ประกาศคณะกรรมการพิจารณาการอนุญาตให้บุคคลทำการประกอบโรคศิลปะโดยอาศัยทศนมาตรฐานศาสตร์ เรื่อง ระเบียบปฏิบัติในการซ้อมสอบ และระเบียบปฏิบัติในการสอบ ขั้นตอนและวิธีการสอบออนไลน์ สำหรับการสอบความรู้เพื่อขอรับหนังสืออนุญาตให้ทำการประกอบโรคศิลปะโดยอาศัยทศนมาตรฐานศาสตร์ ประจำปี 2566 ในรูปแบบออนไลน์

เอกสารแนบ

๗. กรอกเลขบัตรประจำตัวประชาชน ๑๓ หลัก และกด “ค้นหา”

ระบบทดสอบออนไลน์ กรมสนับสนุนบริการสุขภาพ

เข้าสู่ระบบสอบออนไลน์

ตรวจสอบรายชื่อผู้มีสิทธิสอบ ทศนมาตรฐานศาสตร์

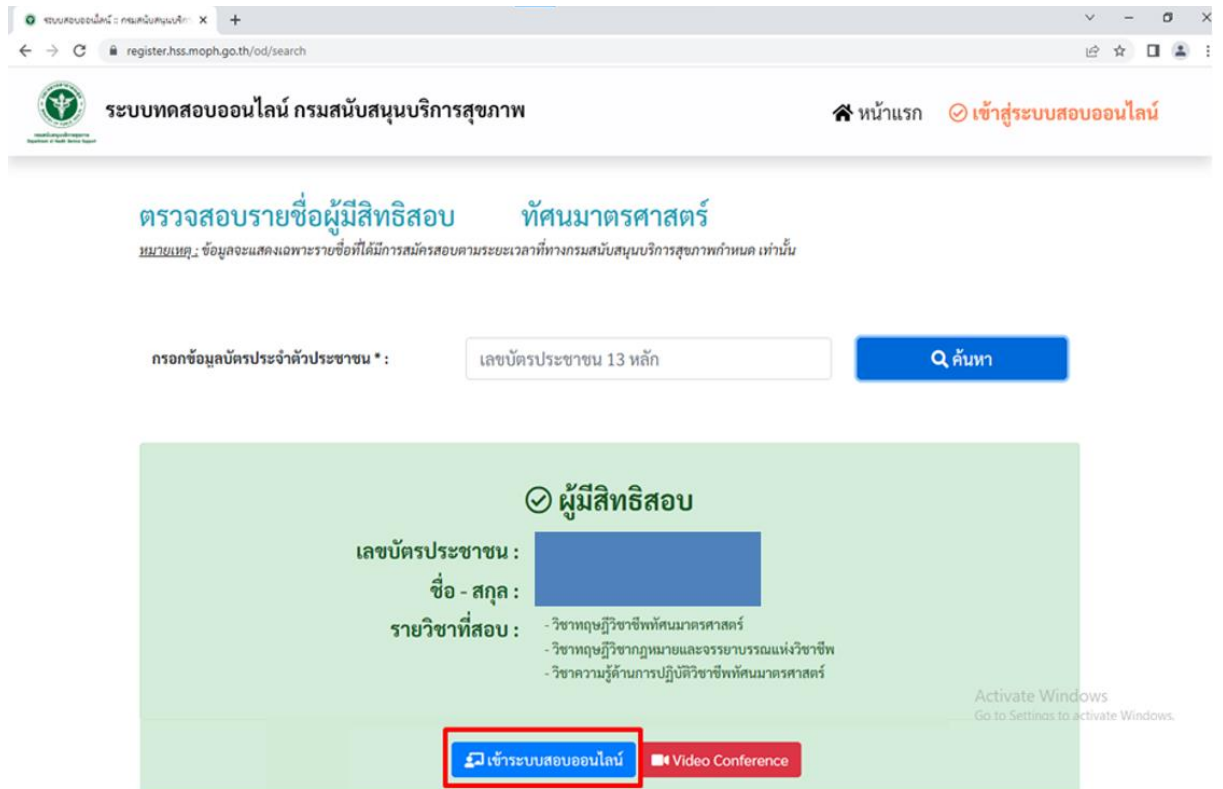
หมายเหตุ: ข้อมูลจะแสดงเฉพาะรายชื่อที่ได้มีการสมัครสอบตามระยะเวลาที่ทางกรมสนับสนุนบริการสุขภาพกำหนด เท่านั้น

กรอกข้อมูลบัตรประจำตัวประชาชน * : เลขบัตรประชาชน 13 หลัก ค้นหา

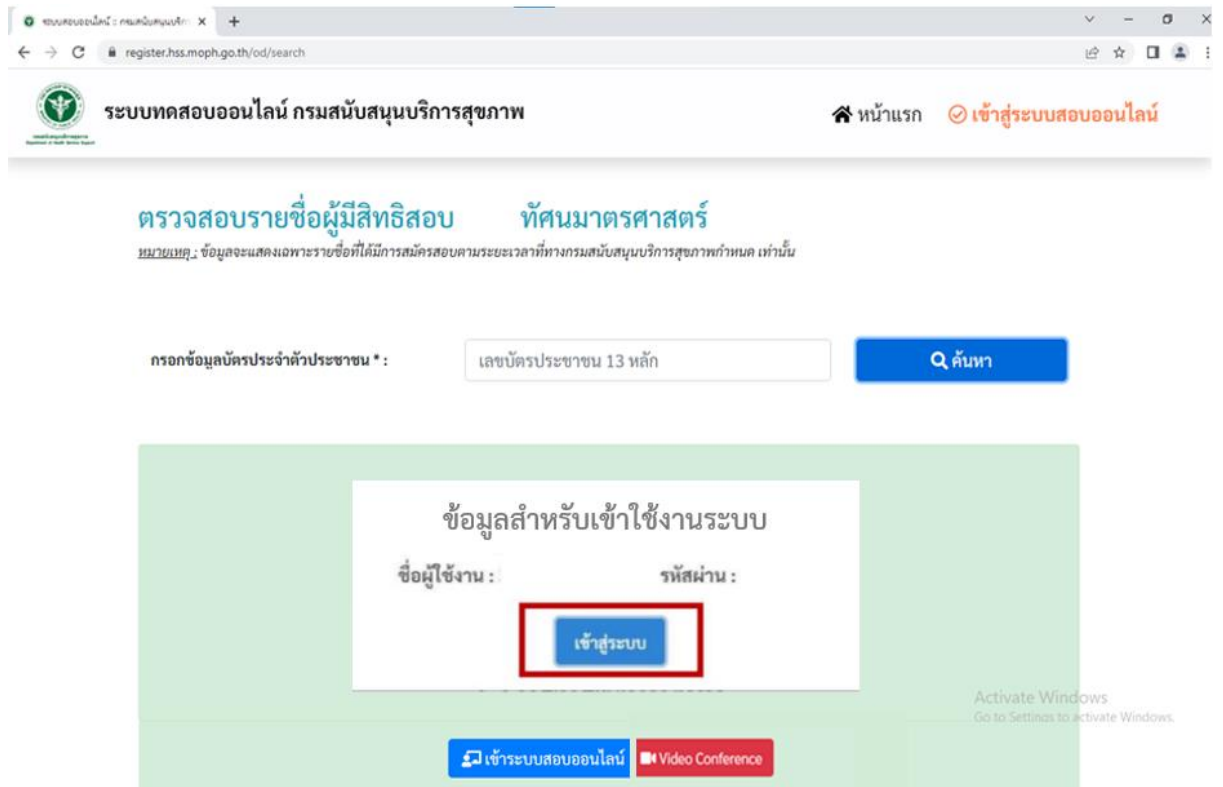
กรมสนับสนุนบริการสุขภาพ
Department Of Health Service Support
เลขที่ 88/44 หมู่ 4 ซ.สาธารณสุข 8 ถ.ติวานนท์ ต.ตลาดขวัญ อ.เมืองนนทบุรี จ.นนทบุรี 11000
กองสถานพยาบาลและการประกอบโรคศิลปะ ☎ 0-2193-7000 ต่อ 18414, 18423 ในวันและเวลาราชการ
Line ID: @574hujil

ติดต่อสอบถามข้อมูลเพิ่มเติม

๘. เมื่อค้นหาแล้ว ให้ท่านตรวจสอบ ชื่อ-นามสกุล รายวิชาที่สอบของท่าน และเลือก “เข้าระบบสอบออนไลน์”



๙. ท่านจะได้รับ Username และ Password เพื่อใช้ในการเข้าสู่ระบบ (ท่านต้องจดจำชื่อผู้ใช้งาน และรหัสผ่านของท่านให้ได้) และเลือก “เข้าสู่ระบบ”



๑๐. ให้ท่าน Login ด้วย Username และ Password ที่แสดงในหน้าของตรวจสอบรายชื่อผู้มีสิทธิสอบ ทักษะมาตรฐาน

๑๑. กดเลือกวิชาที่ต้องเข้าสอบตามกำหนดการ ดังนี้

วันที่ ๒๕ กุมภาพันธ์ ๒๕๖๖

เวลา ๐๙.๐๐-๑๒.๐๐ น. รายวิชา “วิชาทฤษฎีวิชาชีพทัศนมาตรศาสตร์”

เวลา ๑๓.๓๐-๑๕.๐๐ น. รายวิชา “วิชาทฤษฎีวิชาชีพกฎหมายและจรรยาบรรณแห่งวิชาชีพ”

วันที่ ๒๖ กุมภาพันธ์ ๒๕๖๖

เวลา ๐๙.๐๐-๑๒.๐๐ น. รายวิชา “วิชาความรู้ด้านการปฏิบัติวิชาชีพทัศนมาตรศาสตร์”

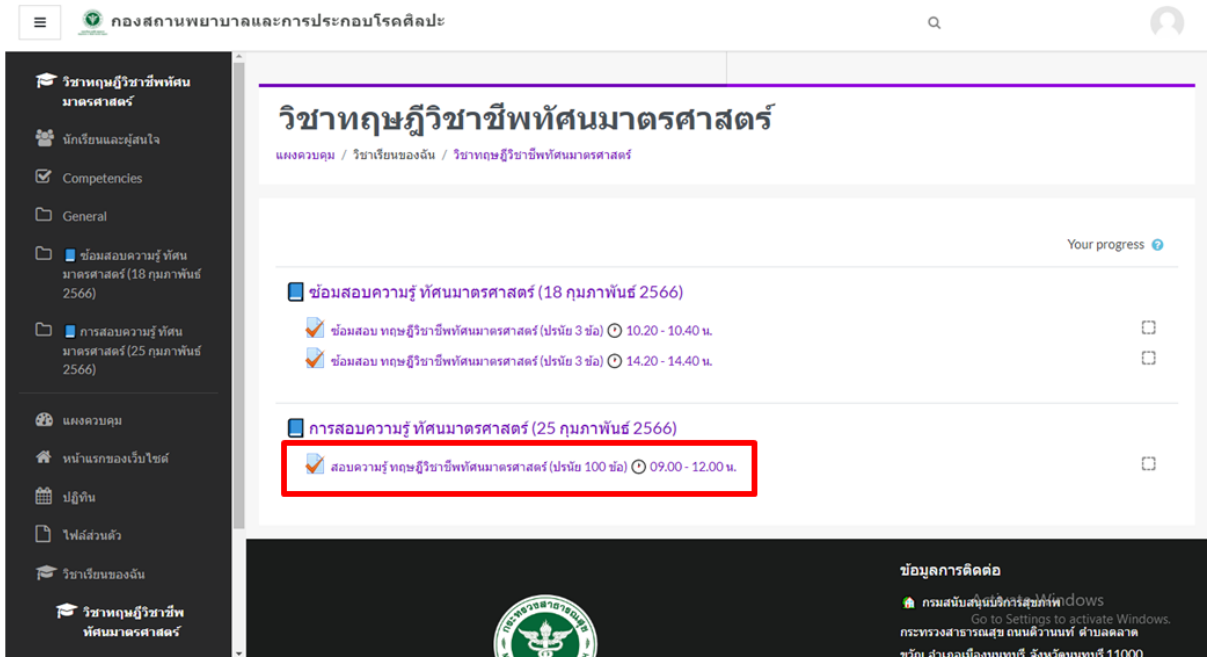
หากผู้เข้าสอบไม่พบรายวิชาให้กดที่เครื่องหมาย



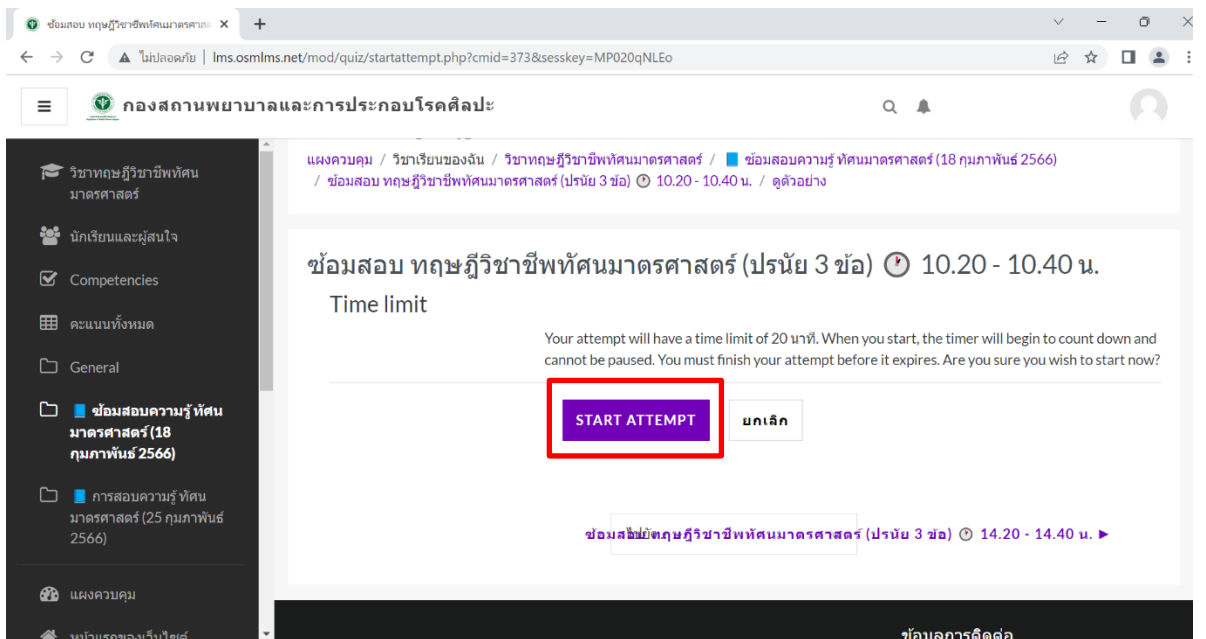
มุมบนซ้ายมือ

หมายเหตุ ผู้ที่มีสิทธิสอบในวิชาใด ในระบบจะมีวิชาขึ้นเพียงวิชาที่ผู้สอบจะสอบเท่านั้น

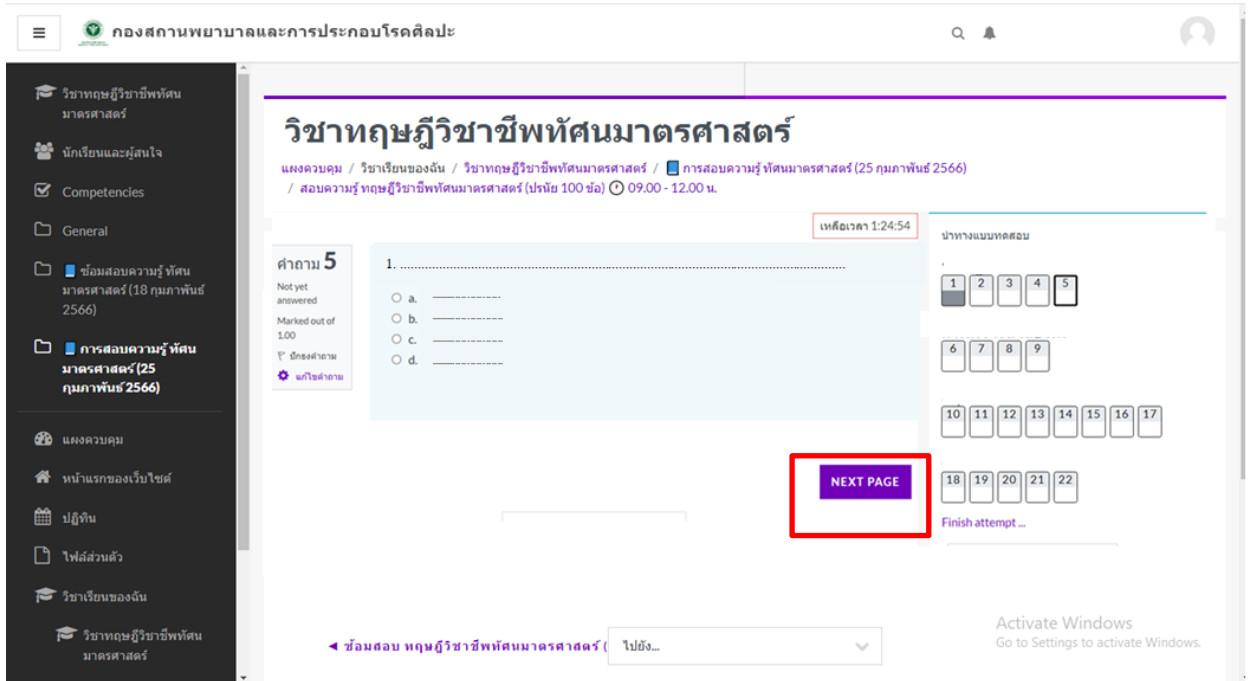
๑๒. กดเลือกวิชาที่จะเข้าสอบตามกำหนดการ



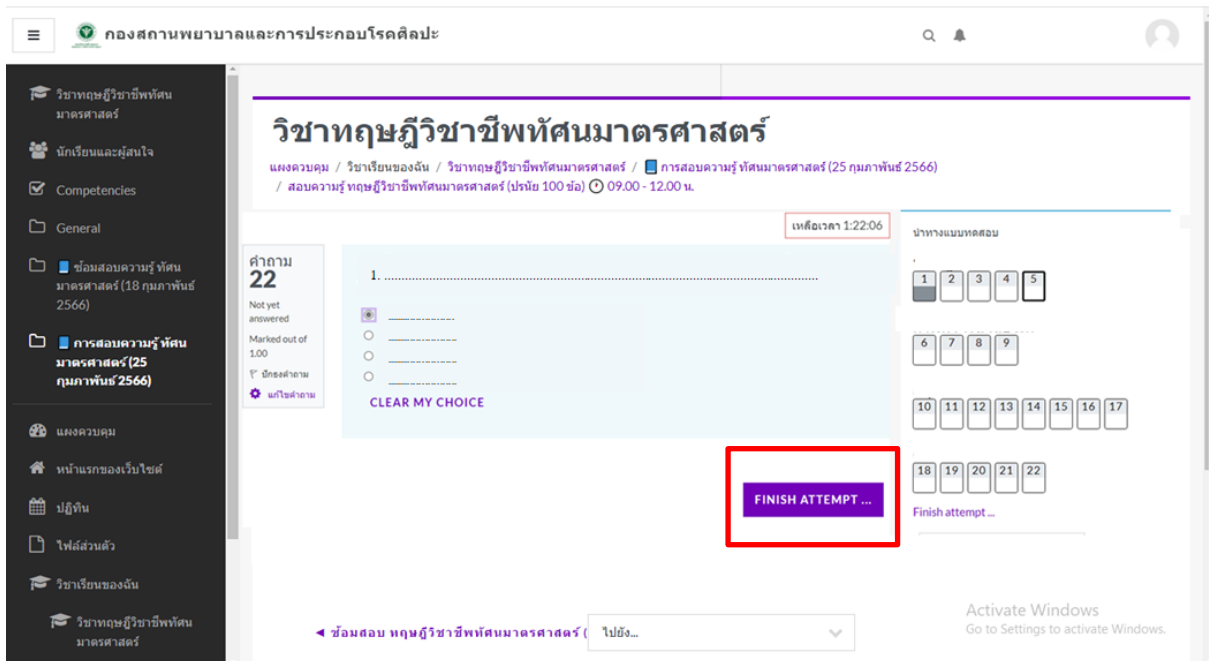
๑๓. เมื่อเลือกการสอบวิชาที่ต้องสอบ จากนั้นเลือก “ทำแบบทดสอบตอนนี้”



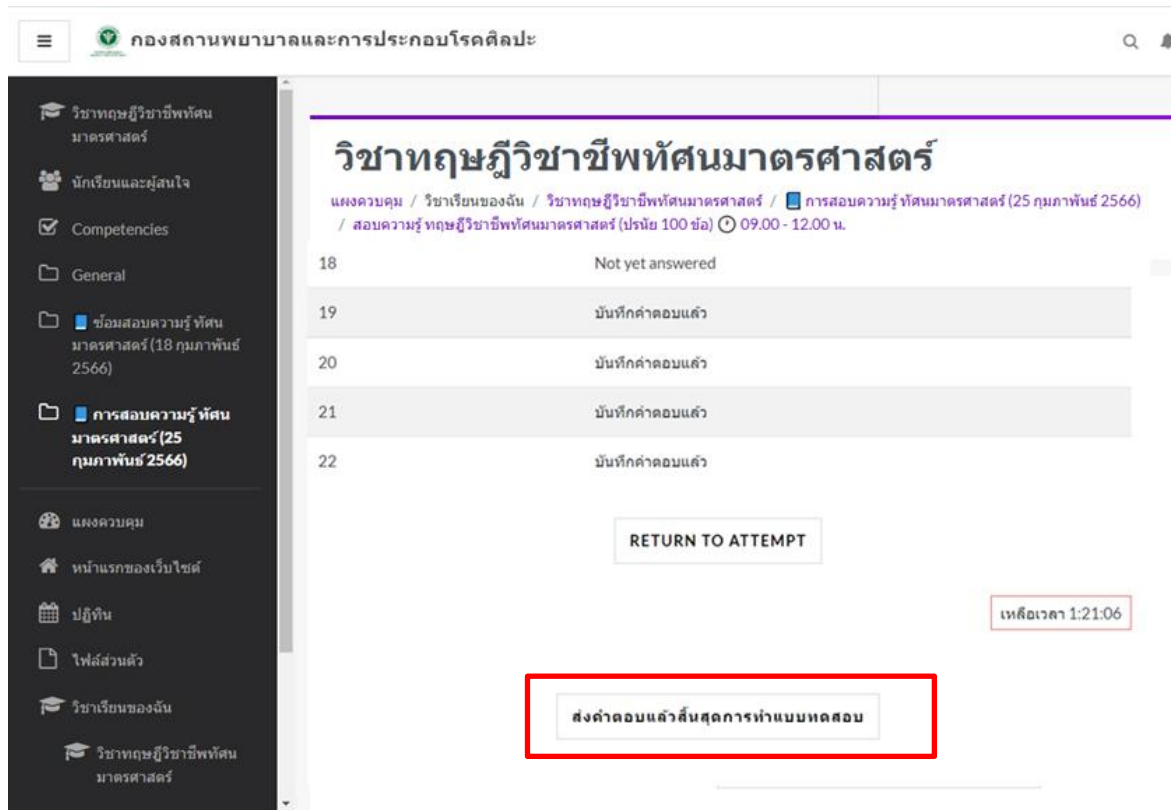
๑๔. ผู้สอบเลือกคำตอบที่ถูกต้อง โดยคลิกเลือกที่ข้อความเป็นคำตอบ หรือคลิกในเครื่องหมายหน้าตัวเลือกที่เป็นคำตอบของข้อนั้นๆ หากต้องการเปลี่ยนคำตอบก็กระทำได้ในลักษณะเดียวกัน



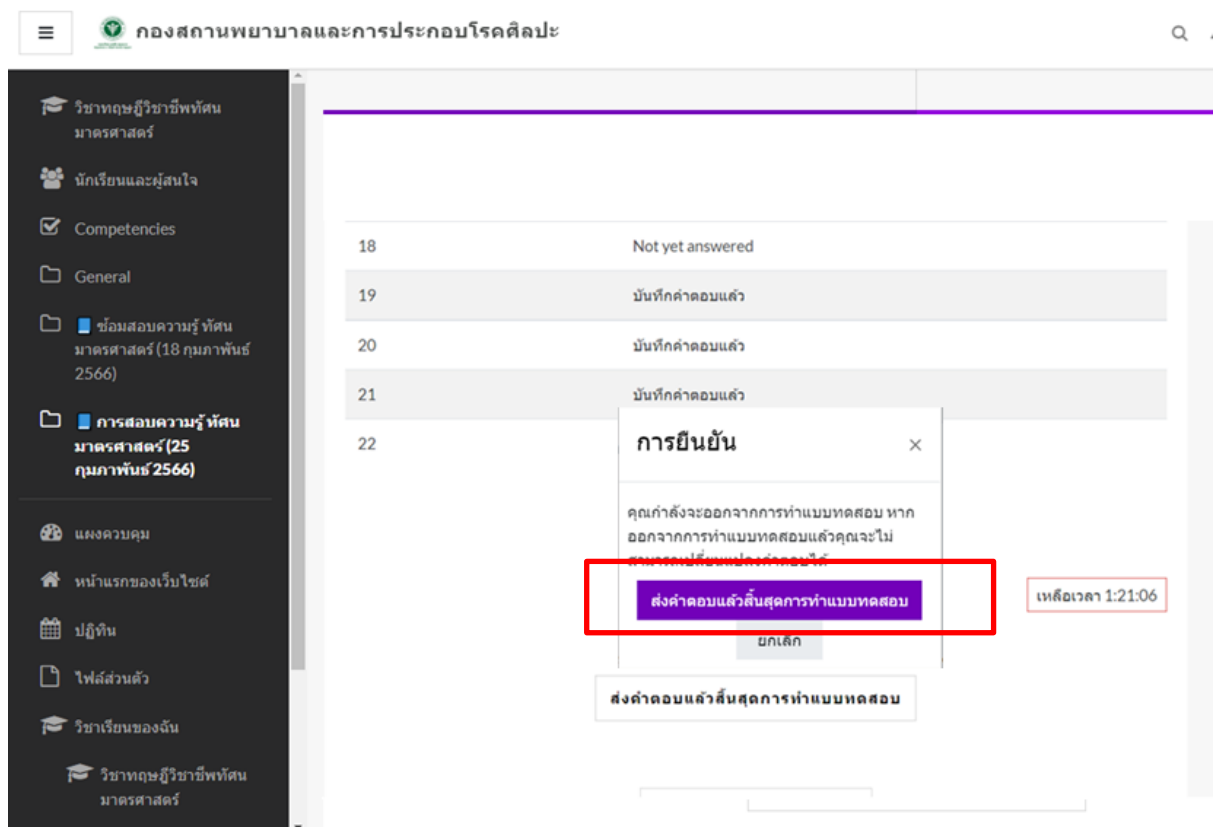
๑๕. เมื่อคลิกตอบข้อสุดท้ายแล้ว ให้คลิก Finish Attempt เพื่อระบบจะรายงานว่ายังมีข้อใดที่ผู้สอบยังไม่ได้อตอบ



๑๖. คลิก “ส่งคำตอบแล้วสิ้นสุดการทำแบบทดสอบ”



๑๗. เมื่อต้องการส่งคำตอบให้เลือก “ส่งคำตอบแล้วสิ้นสุดการทำแบบทดสอบ” อีกครั้ง



๑๘. ผู้เข้าสอบ เลือกวิชาที่ต้องสอบวิชาต่อไปตามเวลาที่กำหนด

หมายเหตุ ผู้เข้าสอบต้องนั่งทำข้อสอบตลอดระยะเวลาสอบ สามารถพักเข้าห้องน้ำได้ในช่วงพัก และต้องเปิดกล้องไว้ในช่วงพักรับประทานอาหารกลางวัน

๑๙. สำหรับข้อสอบวิชาความรู้ด้านการปฏิบัติวิชาชีพทัศนมาตรศาสตร์ ให้ผู้เข้าสอบพิมพ์คำตอบ และกดส่งคำตอบเช่นเดียวกันกับข้อสอบปรนัย

