

## คำแนะนำเบื้องต้น

การสมัครสอบความรู้เพื่อขอขึ้นทะเบียนและรับใบอนุญาตเป็นผู้ประกอบโรคศิลปะสาขาฉุกเฉินการแพทย์  
ประจำปี ๒๕๖๗ ผ่านระบบ Biz Portal ทางเว็บไซต์ Bizportal.go.th

๑. เข้าเว็บไซต์ Bizportal.go.th --> กด “เข้าสู่ระบบ”



๒. กดเลือก “เข้าสู่ระบบด้วยบัญชีประชาชน/เจ้าหน้าที่”

**ระบบยืนยันตัวตนกลางภาครัฐ**

กรุณาเลือกประเภทของบัญชีที่ต้องการใช้งาน มีดังนี้

- บัญชีประชาชน สำหรับท่านที่ต้องการเข้าใช้บริการภาครัฐ โดยท่านสามารถสมัครผ่านระบบหรือขอผ่านศูนย์บริการร่วมที่รัฐให้บริการได้ทุกสาขา

**เข้าสู่ระบบด้วยบัญชีประชาชน / เจ้าหน้าที่**

- บัญชีผู้ประกอบการ สำหรับผู้ประกอบการที่ต้องการเข้างานบริการภาครัฐ โดยบัญชีจะออกให้โดยกรมพัฒนาธุรกิจการค้าหลังจากที่ท่านได้ดำเนินการจดทะเบียนบริษัทเรียบร้อยแล้ว

**เข้าสู่ระบบด้วยบัญชีนิติบุคคล**

[กลับหน้าแรก](#)

๓. กด “ลงทะเบียน” เพื่อสมัคร Digital ID

**\*\*\* กรุณาตรวจสอบชื่อ-สกุล เบอร์โทรศัพท์ และ E-mail ให้เรียบร้อยก่อนยืนยันข้อมูล \*\*\***

ทั้งกรณีผู้สมัครใหม่และผู้ที่เคยดำเนินการด้วย Digital ID หรือผู้ที่เคยทำธุรกรรมผ่านระบบ Biz Portal

หากท่านดำเนินการยืนยันการยืนยันค่าขอสมัครสอบแล้ว จะไม่สามารถแก้ไขข้อมูลส่วนบุคคลดังกล่าวได้ จะสามารถแก้ไขได้เพียงเอกสารหลักฐานที่แนบประกอบโดยการอัปโหลดไฟล์หลังจากเจ้าหน้าที่ดำเนินการตรวจเอกสารและแจ้งให้แก้ไขเพิ่มเติมเท่านั้น

**หมายเหตุ:** หากท่านพบปัญหาในขั้นตอนการสมัคร Digital ID ท่านสามารถติดต่อสอบถามเพิ่มเติมได้ที่ สพร.

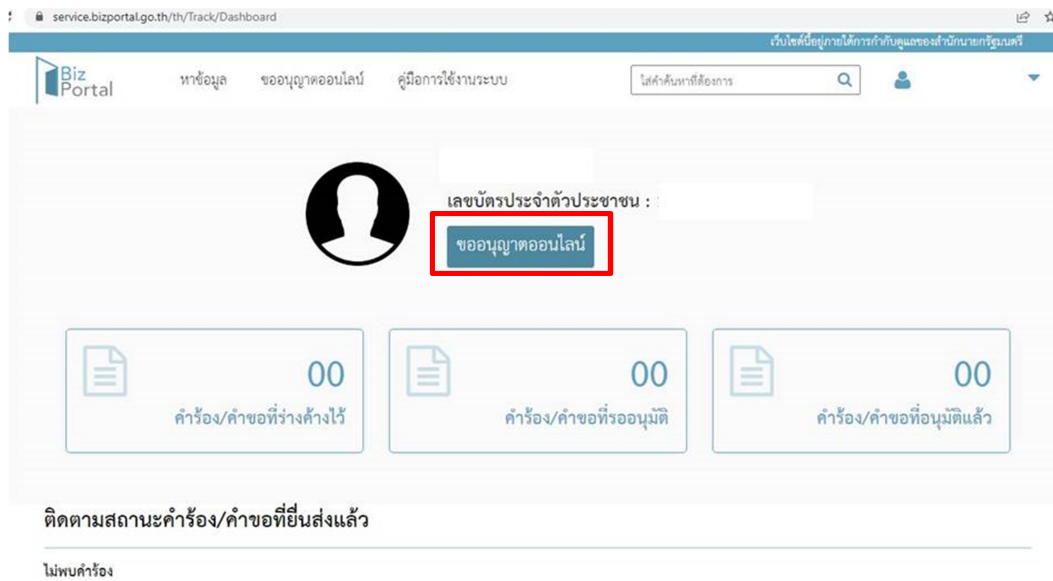
หมายเลขโทรศัพท์ ๐๒-๖๑๒-๖๐๖๐

The image shows a digital registration form for a Digital ID. At the top, it says 'Digital ID' and 'ลงทะเบียนใช้งาน' (Register for use). Below that, it identifies the user as 'ศูนย์กลางบริการภาครัฐเพื่อภาคธุรกิจ' (Government Service Center for the Business Sector). There are two input fields: 'บัญชีผู้ใช้งาน' (Username) with a placeholder 'ระบุบัญชีผู้ใช้งาน / เลขประจำตัวประชาชน / อีเมล' and 'รหัสผ่าน' (Password) with a placeholder 'ระบุรหัสผ่าน' and an eye icon. Below the fields are two buttons: a large pink 'เข้าสู่ระบบ' (Login) button and a smaller white 'ยกเลิก' (Cancel) button. At the bottom left, there is a link 'ลืมรหัสผ่าน?' (Forgot password?). At the bottom right, the 'ลงทะเบียน' (Register) button is highlighted with a red rectangular box. At the very bottom, there is a footer with contact information and a copyright notice: '© 2566 ตามพระราชบัญญัติสิทธิ 2537 สำนักงานพัฒนารัฐบาลดิจิทัล (องค์การมหาชน) (สพร.)'.

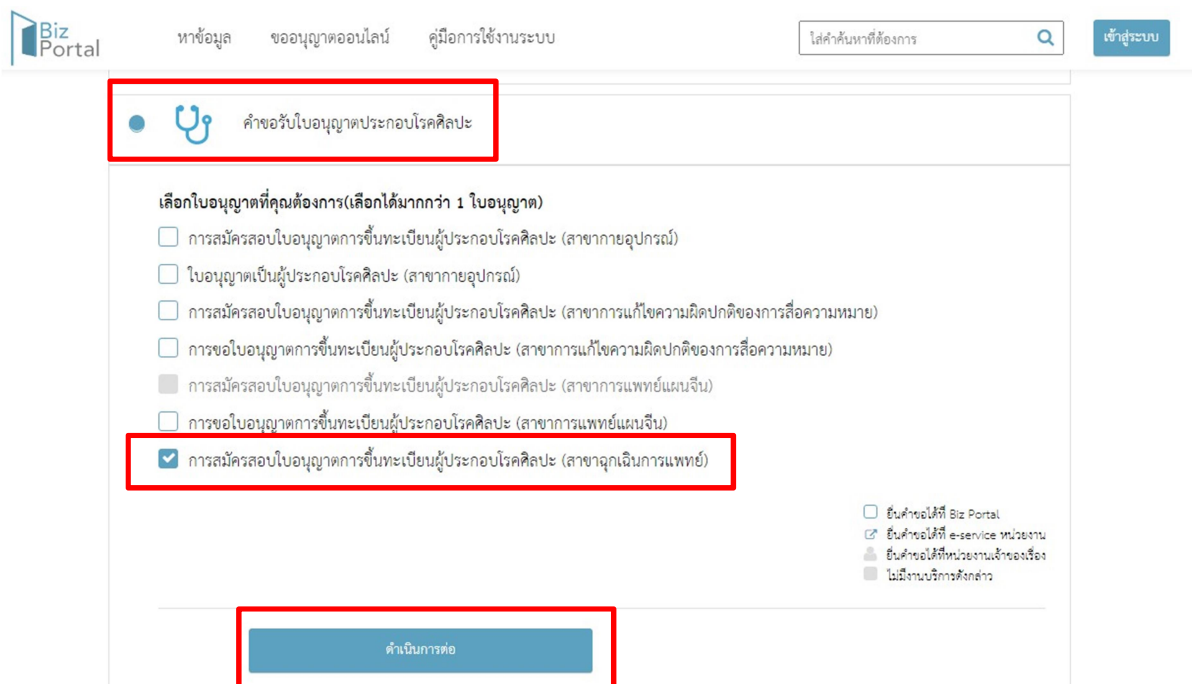
๔. กด “เข้าสู่ระบบ”

This image is identical to the one above, showing the same digital registration form. However, in this version, the 'เข้าสู่ระบบ' (Login) button is highlighted with a red rectangular box, while the 'ลงทะเบียน' (Register) button is not. All other elements, including the input fields, links, and footer, are the same as in the previous screenshot.

### ๕. กด “ขออนุญาตออนไลน์”

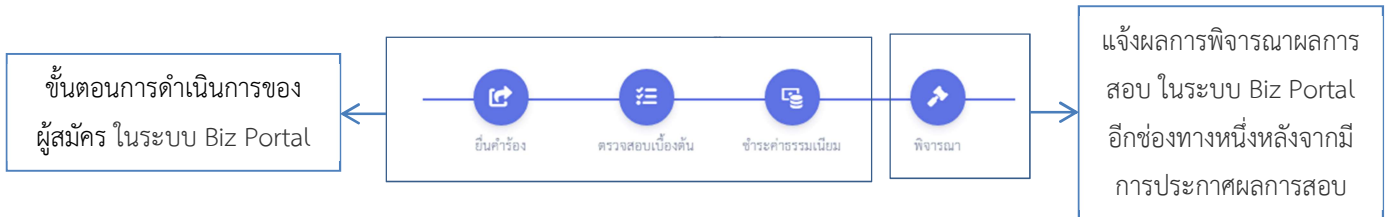


๖. เลือกหัวข้อ “คำขอรับใบอนุญาตประกอบโรคศิลปะ” --> เลือกที่ “การสมัครสอบใบอนุญาตการขึ้นทะเบียนผู้ประกอบการโรคศิลปะ (สาขาฉุกเฉินการแพทย์)” --> กด “ดำเนินการต่อ” และดำเนินการตามขั้นตอนของระบบต่อไป



หมายเหตุ: สถานะการสมัครสอบ สามารถติดตามได้ผ่านระบบ Biz Portal ทั้งนี้ จะมีการแจ้งเตือนผ่าน SMS หรือ E-mail ที่ท่านแจ้งตอนสมัครสอบร่วมด้วย

ในส่วนของสถานะ “พิจารณา” ที่แสดงในระบบ Biz Portal จะเป็นขั้นตอนการพิจารณาผลการสอบ หลังจากมีประกาศผลการสอบ ผ่านเว็บไซต์ของกองสถานพยาบาลและการประกอบโรคศิลปะ <http://mrd-hss.moph.go.th/> เรียบร้อยแล้ว



หากมีข้อสงสัย สามารถสอบถามเพิ่มเติมได้ที่ กลุ่มพัฒนาศาสตร์และการแพทย์ทางเลือก โทร ๐๒-๑๙๓-๗๐๐๐ ต่อ ๑๘๔๑๔ หรือ ๑๘๔๒๓ ในวันและเวลาราชการ