

คู่มือการเข้าสอบ สำหรับผู้เข้าสอบความรู้ฯ



การเข้าสอบความรู้เพื่อขอขึ้นทะเบียน
และรับใบอนุญาตเป็นผู้ประกอบโรคศิลปะ
สาขาฉุกเฉินการแพทย์ ประจำปี 2567

จัดทำโดย

กลุ่มเทคโนโลยีสารสนเทศ สำนักงานเลขานุการกรม
กองสถานพยาบาลและการประกอบโรคศิลปะ

สารบัญ

เรื่อง	หน้า
ข้อปฏิบัติของผู้เข้าสอบ และระเบียบเกี่ยวกับการสอบความรู้เพื่อขอขึ้นทะเบียน และรับใบอนุญาตเป็นผู้ประกอบโรคศิลปะสาขาฉุกเฉินการแพทย์ ประจำปี 2567	3
ขั้นตอนการเข้าสอบความรู้	5

**ข้อปฏิบัติของผู้เข้าสอบ และระเบียบเกี่ยวกับการสอบความรู้เพื่อขอขึ้นทะเบียน
และรับใบอนุญาตเป็นผู้ประกอบโรคศิลปะสาขาฉุกเฉินการแพทย์ ประจำปี 2567**

1. ผู้เข้าสอบต้องแต่งกายสุภาพเรียบร้อยตามประเพณีนิยมและเหมาะสมกับการสอบ และประพฤติตนเป็นสุภาพชน ผู้ที่แต่งกายไม่สุภาพจะไม่ได้รับอนุญาตให้เข้าสอบ
2. ผู้เข้าสอบจะต้องตรวจสอบวัน เวลา และสถานที่สอบ พร้อมทั้งศึกษาเส้นทางไปถึงสถานที่สอบโดยควรถึงสถานที่สอบก่อนเวลาเริ่มสอบอย่างน้อย 1 ชั่วโมง
3. ผู้เข้าสอบต้องแสดงบัตรประจำตัวประชาชนฉบับจริง หรือบัตรประจำตัวข้าราชการฉบับจริงและมีภาพถ่ายเจ้าของบัตร หรือหนังสือเดินทาง (Passport) ฉบับจริง หรือเอกสารที่สามารถยืนยันตัวตนที่ราชการออกให้ ที่ยังไม่หมดอายุก่อนเข้าห้องสอบ หากไม่มีจะไม่อนุญาตให้เข้าสอบโดยเด็ดขาด
4. กรณีที่ผู้เข้าสอบเปลี่ยนชื่อหรือนามสกุลภายหลังจากที่สมัครสอบ ต้องนำหลักฐานการเปลี่ยนชื่อหรือนามสกุลไปแสดงในวันสอบ
5. **อนุญาต** ให้ผู้เข้าสอบนำปากกาหรือดินสอ จำนวน 1 แท่ง เข้าห้องสอบได้
6. ผู้เข้าสอบควรสวมหน้ากากอนามัย หรือหน้ากากผ้า ตลอดระยะเวลาในการสอบ
7. ผู้เข้าสอบต้องรายงานตัวเข้าสอบ และเข้าระบบสอบออนไลน์ ณ สถานที่สอบตามประกาศของคณะกรรมการวิชาชีพสาขาฉุกเฉินการแพทย์กำหนดเท่านั้น
8. กำหนดเข้าห้องสอบช่วงเช้าได้ตั้งแต่ เวลา 08.00 น. และช่วงบ่ายได้ตั้งแต่ เวลา 13.00 น.
9. ผู้เข้าสอบต้องนั่งตามหมายเลขที่นั่งสอบ ห้องสอบ สถานที่สอบ วันและเวลาสอบตามประกาศของคณะกรรมการวิชาชีพสาขาฉุกเฉินการแพทย์กำหนดเท่านั้น และดูผังที่นั่งสอบที่ติดไว้หน้าห้องสอบ ผู้ใดนั่งสอบผิดห้องสอบ ผิดสถานที่สอบ ผิดวันและเวลาที่กำหนด หากตรวจพบหลังจากดำเนินการสอบไปแล้วจะต้องยุติการสอบและไม่อนุญาตให้ออกจากห้องสอบจนกว่าจะหมดเวลาสอบ รวมทั้งจะไม่ได้รับการตรวจให้คะแนน
10. ผู้เข้าสอบต้องล็อกอินเข้าระบบสอบอย่างช้าไม่เกิน 15 นาที หลังจากเริ่มสอบวิชานั้นๆ มิฉะนั้นระบบจะไม่ยินยอมให้เข้าสอบ
11. **ไม่อนุญาต** ให้ผู้เข้าสอบเข้าห้องสอบหลังจากกำหนดเวลาเริ่มสอบผ่านไปแล้ว 15 นาที
12. **ห้าม** นำเครื่องมือสื่อสารทุกชนิดเข้าห้องสอบ เช่น โทรศัพท์มือถือ วิทยุสื่อสาร เครื่องบันทึกเสียง อุปกรณ์ที่ใช้คำนวณได้ อุปกรณ์อิเล็กทรอนิกส์ นาฬิกาทุกชนิด รวมทั้งเอกสาร ตำรา หนังสือ บันทึกข้อความ เข้าห้องสอบโดยเด็ดขาด หากตรวจพบว่าผู้ใดนำเข้าห้องสอบจะถือว่าไม่เจตนาทุจริต ต้องถูกยุติการสอบและผู้เข้าสอบจะหมดสิทธิ์สอบทันที โดยต้องนั่งอยู่ในห้องสอบนั้นจนกว่าจะหมดเวลาสอบ และจะไม่ได้รับการตรวจให้คะแนน

13. ห้าม ผู้เข้าสอบพูดคุยกับผู้เข้าสอบคนอื่นหรือบุคคลภายนอกระหว่างอยู่ในห้องสอบ หรือกระทำการอื่นใดอันเป็นการรบกวนผู้อื่น พยายามดูคำตอบจากผู้เข้าสอบรายอื่น หรือคัดลอกคำตอบจากผู้อื่น หรือยอมให้ผู้เข้าสอบรายอื่นดูคำตอบของตนเอง หรือมีพฤติกรรมส่อไปในทางทุจริต และห้ามผู้เข้าสอบคัดลอกข้อมูลจากอินเทอร์เน็ต หากผู้เข้าสอบมีปัญหาลักษณะสอบอนุญาตให้สอบถามกับกรรมการคุมสอบเท่านั้น

14. หลังจากเข้าสู่ห้องสอบแล้ว ผู้เข้าสอบต้องอยู่ในห้องสอบจนกว่าจะหมดเวลาสอบ หากผู้ใดออกจากห้องสอบก่อนเวลาดังกล่าว จะถือว่าไม่ปฏิบัติตามระเบียบเกี่ยวกับการสอบ จะต้องถูกยุติการสอบและจะไม่ได้รับการตรวจให้คะแนน เว้นแต่ได้รับอนุญาตจากประธานกรรมการศูนย์สอบ หากต้องการยุติการสอบ ให้ผู้เข้าสอบยกมือขึ้นและแจ้งกรรมการคุมสอบ

15. เมื่อหมดเวลาสอบ ผู้เข้าสอบต้องยุติการสอบทันที

หากพบกรณีทุจริต หรือไม่ปฏิบัติตามระเบียบที่กำหนด หรือหากพบว่ามีข้อขัดข้องจากระบบการสอบ ส่วนกลาง คณะกรรมการจัดสอบความรู้จะสรุปปัญหาเพื่อนำเรื่องเข้าสู่คณะกรรมการวิชาชีพสาขาฉุกเฉินการแพทย์เพื่อพิจารณาและเสนอคณะกรรมการวิชาชีพสาขาฉุกเฉินการแพทย์เพื่อพิจารณาวินิจฉัย ต่อไป โดยมีมติของคณะกรรมการวิชาชีพสาขาฉุกเฉินการแพทย์ถือเป็นที่สุด

ทั้งนี้ ข้อปฏิบัติของผู้เข้าสอบ และระเบียบเกี่ยวกับการสอบความรู้เพื่อขอขึ้นทะเบียนและรับใบอนุญาตเป็นผู้ประกอบโรคศิลปะสาขาฉุกเฉินการแพทย์ ประจำปี 2567 ได้ประกาศแจ้งไว้เรียบร้อยแล้วในเอกสารแนบท้าย ประกาศคณะกรรมการวิชาชีพสาขาฉุกเฉินการแพทย์ เรื่อง รายชื่อผู้มีสิทธิสอบความรู้เพื่อขอขึ้นทะเบียนและรับใบอนุญาตเป็นผู้ประกอบโรคศิลปะสาขาฉุกเฉินการแพทย์ ประจำปี 2567 ลงวันที่ 30 มกราคม พ.ศ. 2567

ขั้นตอนการเข้าสอบความรู้

1. ผู้เข้าสอบนั่งประจำเครื่องคอมพิวเตอร์ตามหมายเลขที่นั่งสอบ โดยมีกำหนดการสอบ ดังนี้

วันเสาร์ที่ 2 มีนาคม 2567

เวลา 09.00-09.30 น. รายวิชา “วิชาชีวะฉุกเฉินการแพทย์ (อัตรณ์ย) 1 ข้อ

(มีโจทย์ 2 ข้อ เลือกทำเพียง 1 ข้อ)”

เวลา 09.30-12.00 น. รายวิชา “วิชาชีวะฉุกเฉินการแพทย์ (ปรนัย) 100 ข้อ”

เวลา 13.30-14.00 น. รายวิชา “วิชาชีวะฉุกเฉินการแพทย์ (อัตรณ์ย) 1 ข้อ

(มีโจทย์ 2 ข้อ เลือกทำเพียง 1 ข้อ)”

เวลา 14.00-16.30 น. รายวิชา “วิชาชีวะฉุกเฉินการแพทย์ (ปรนัย) 100 ข้อ”

2. ให้ท่าน Login เข้าสู่ระบบ ด้วย Username และ Password ที่ติดไว้ที่โต๊ะสอบ

เข้าสู่ระบบ

กรมสนับสนุนบริการสุขภาพ

บัญชีผู้ใช้

กรอก Username

รหัสผ่าน

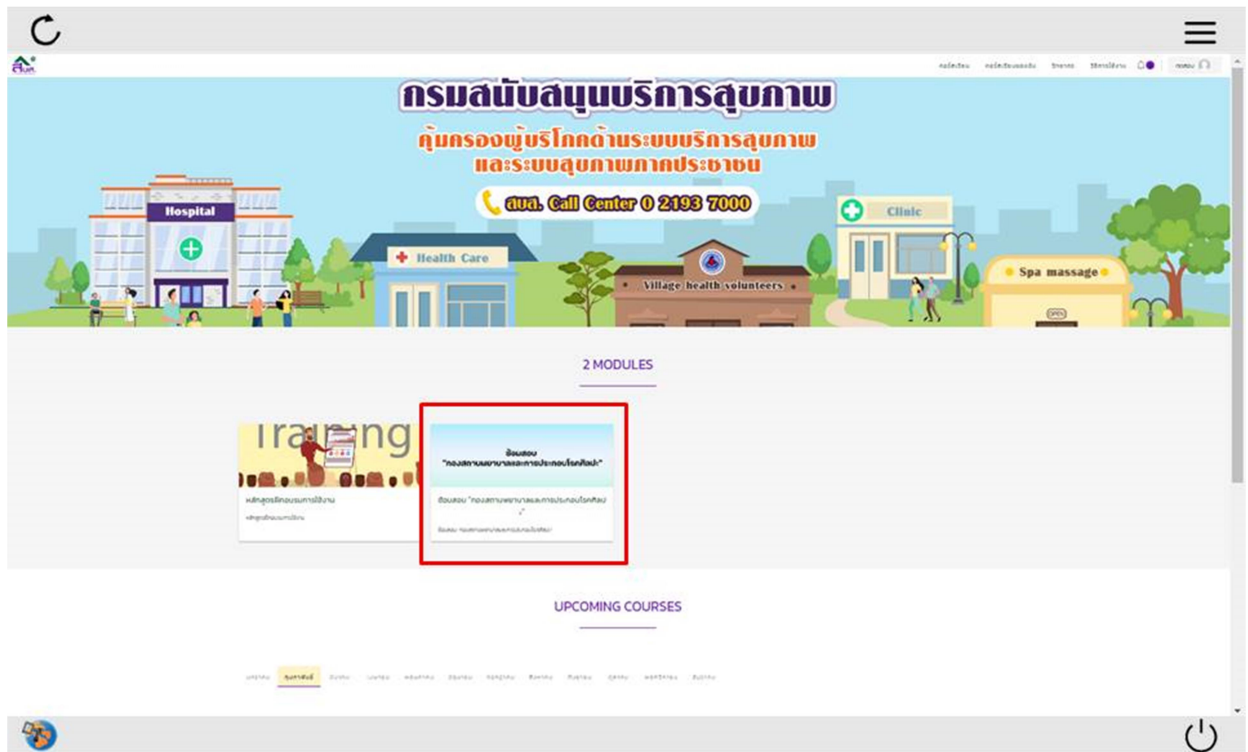
กรอก Password

ลืมรหัสผ่าน ?

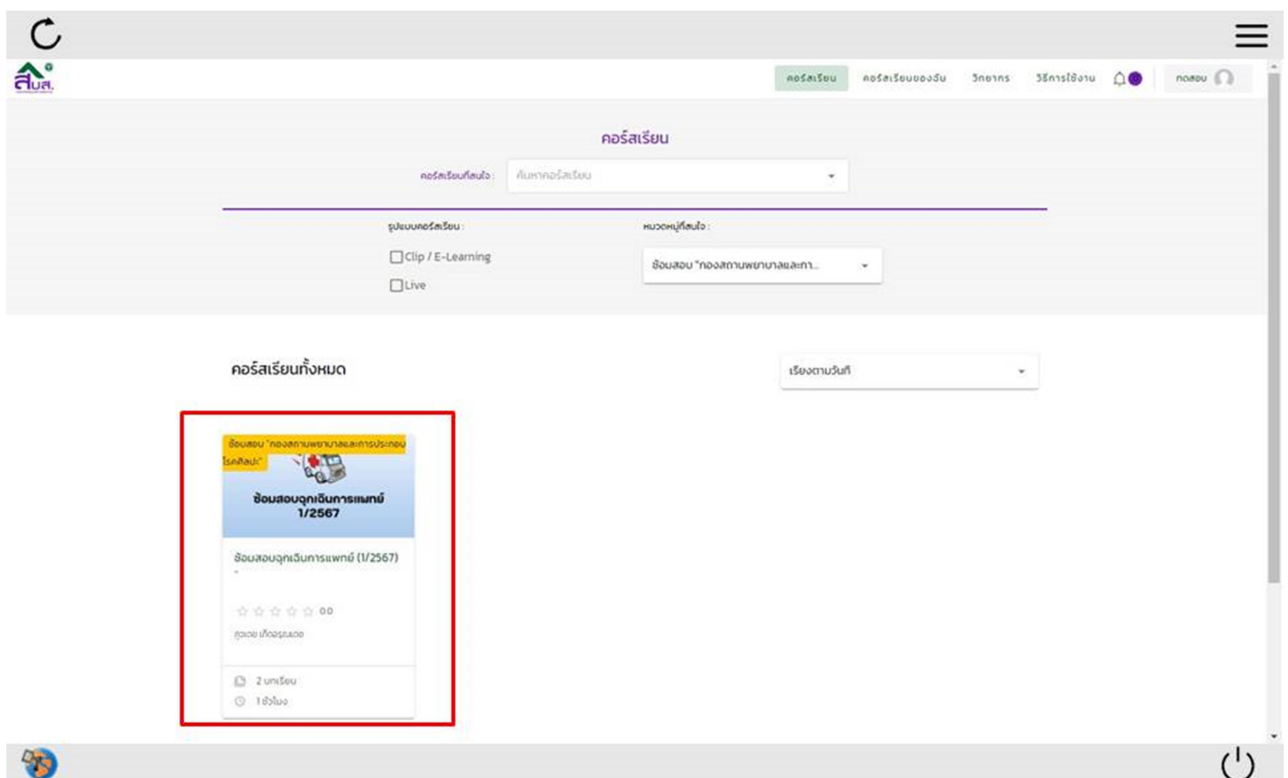
ขงทราบขอกำหนดการใชงงานและนโยบายคุ้มครองข้อมูลส่วนบุคคลของกรมสนับสนุนบริการสุขภาพ

เข้าสู่ระบบ

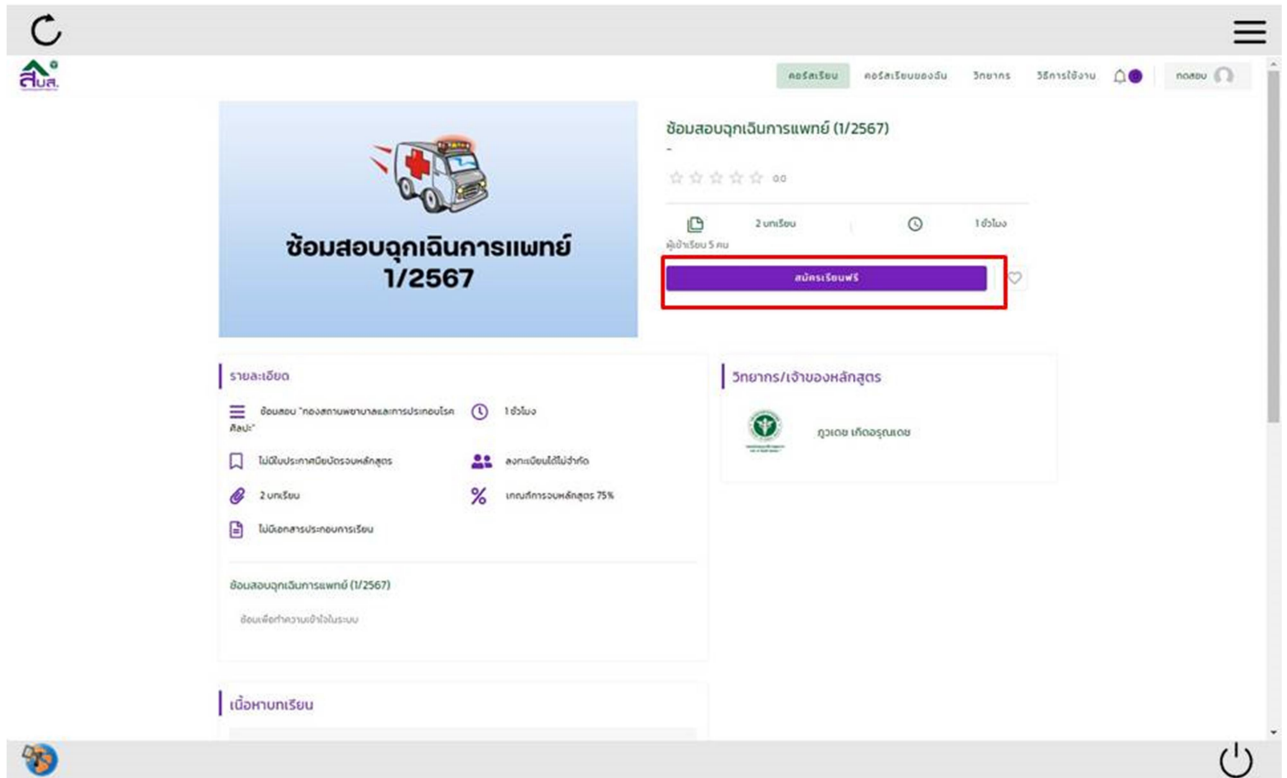
3. ไปที่ MODULES กด Click ที่รายวิชาที่สอบ ผู้ประกอบโรคศิลปะสาขาฉุกเฉินการแพทย์ ประจำปี พ.ศ. 2567 (ฉุกเฉินการแพทย์ 2567)



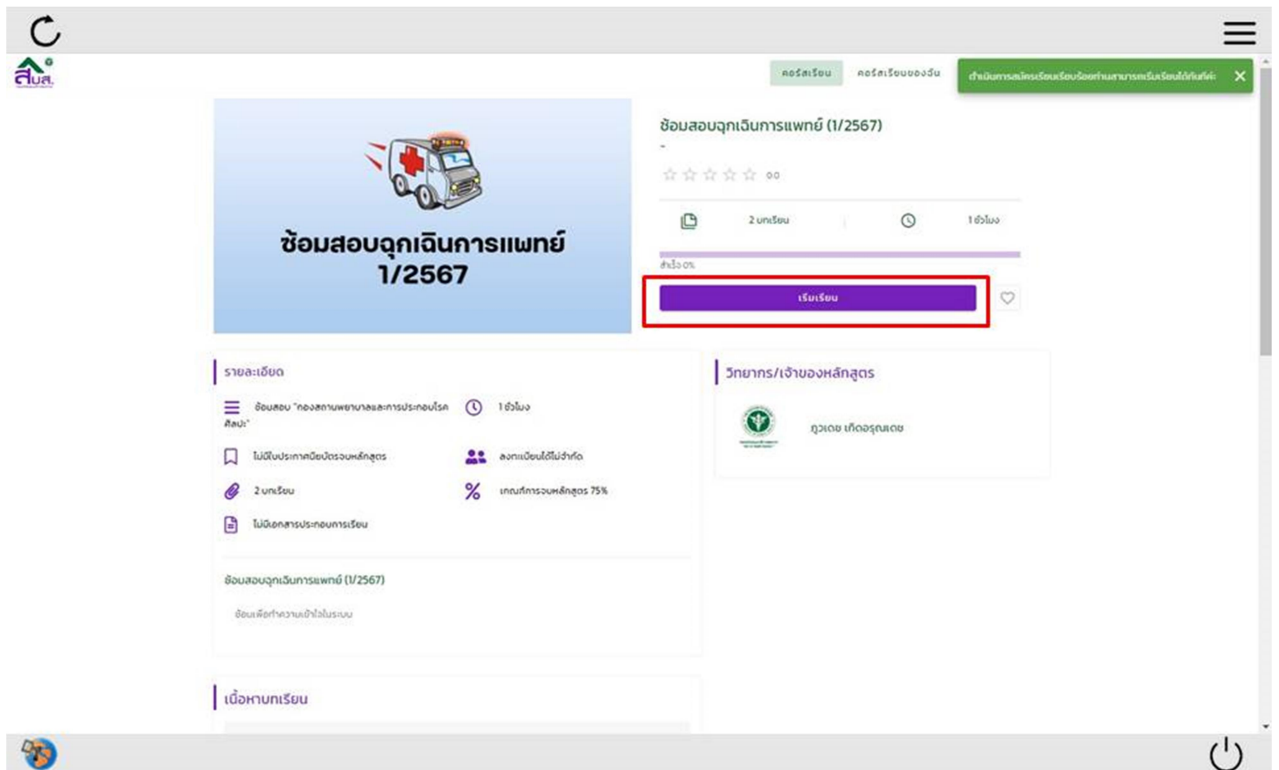
4. หน้าจอแสดงรายวิชาที่ใช้สอบ กด Click ที่รายวิชา



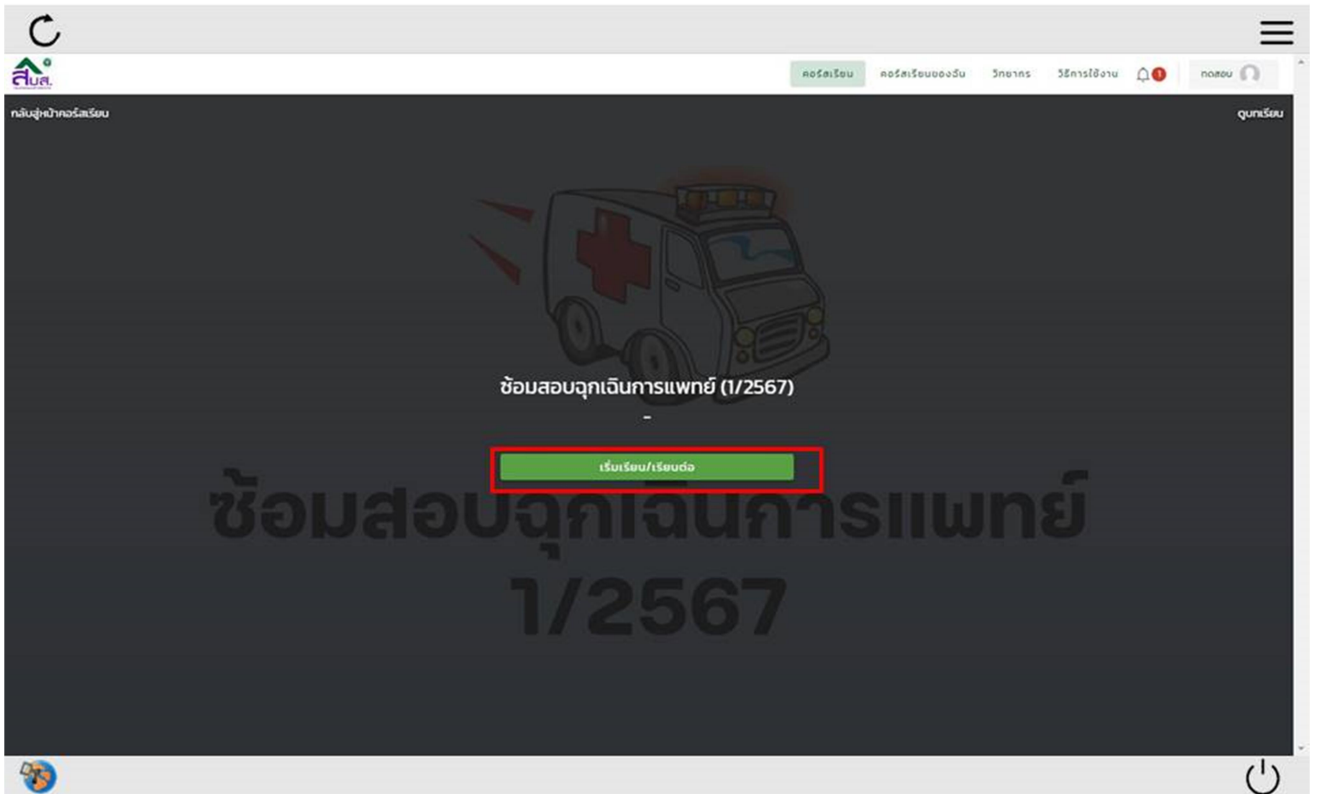
5. เลือก Click ที่ “สมัครเรียนฟรี”



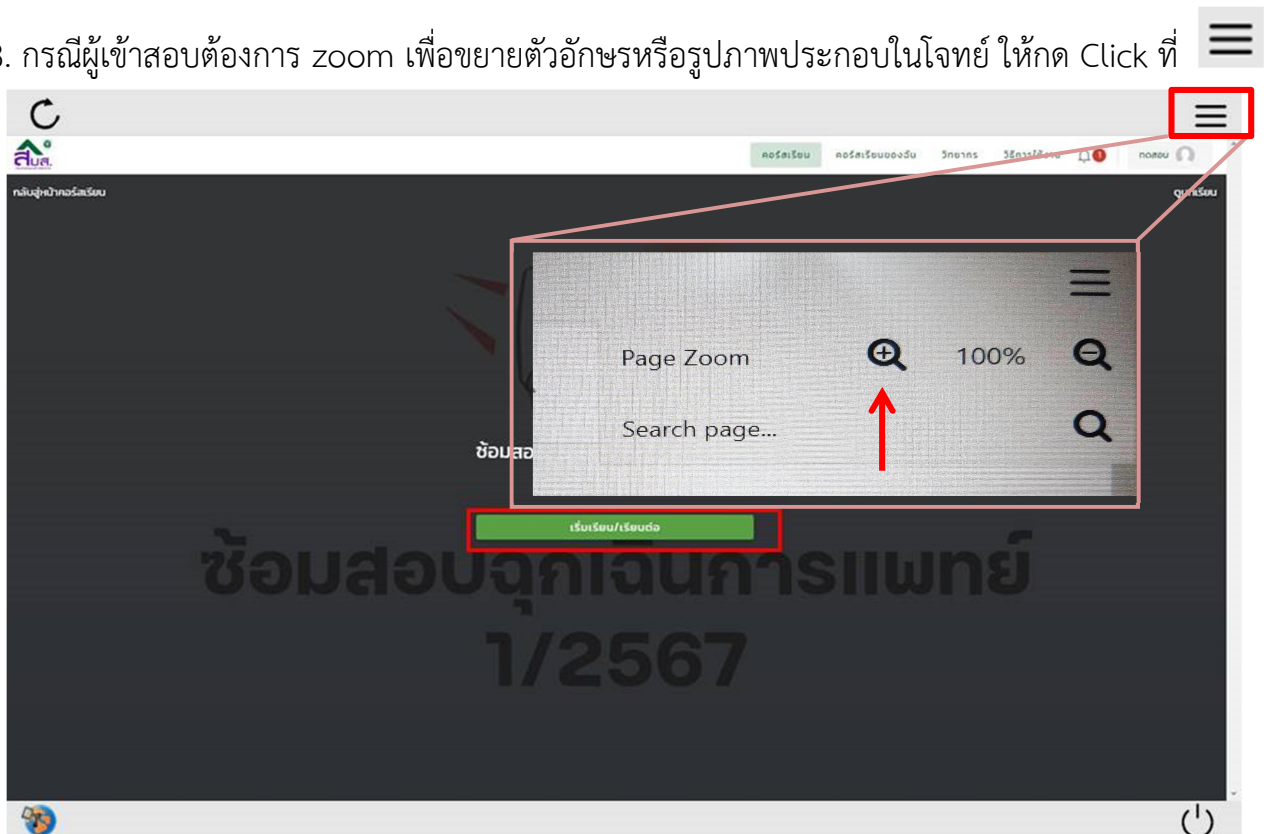
6. เลือก Click ที่ “เริ่มเรียน”



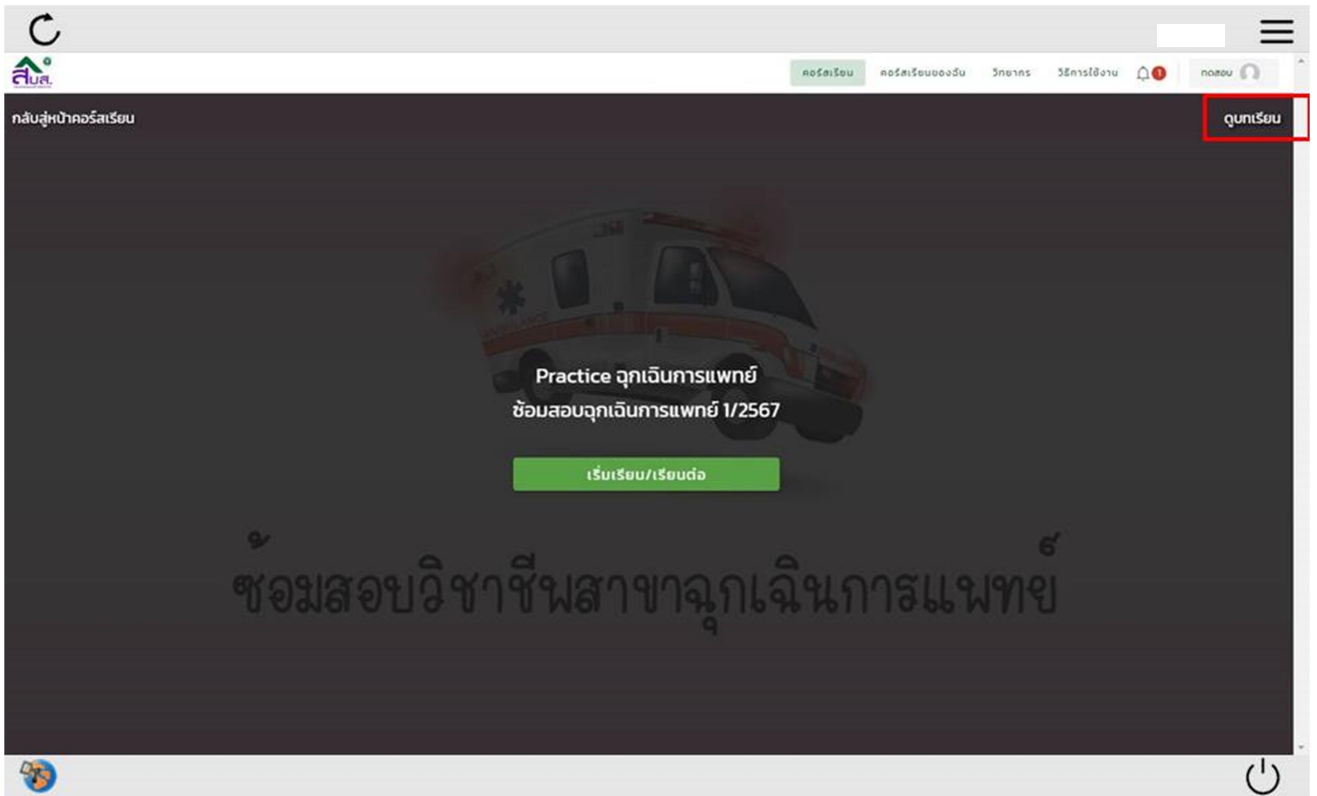
7. Click ที่ปุ่ม “เริ่มเรียน/เรียนต่อ”



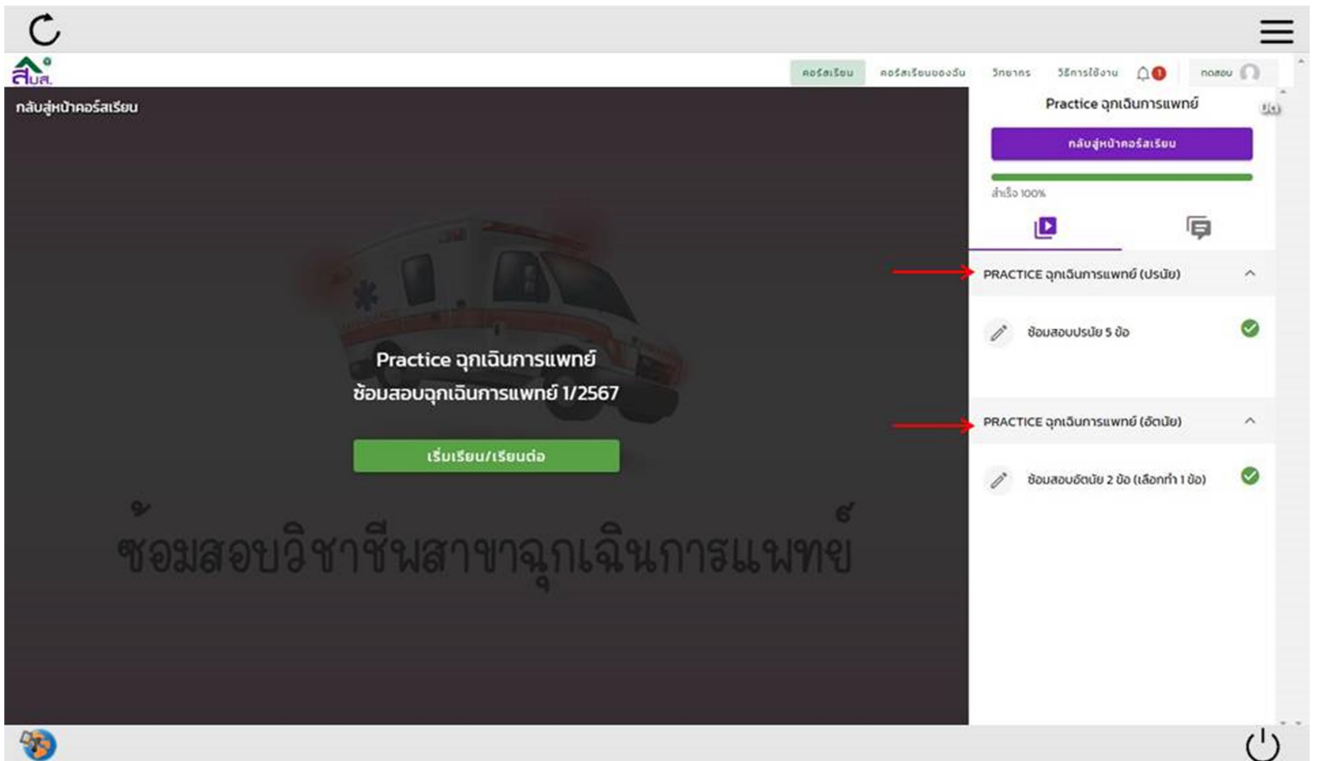
8. กรณีผู้เข้าสอบต้องการ zoom เพื่อขยายตัวอักษรหรือรูปภาพประกอบในจอทีย ให้กด Click ที่



9. ผู้เข้าสอบสามารถดูรายวิชา และช่วงเวลาที่ต้องสอบได้ โดย Click ที่ “บทเรียน”



10. หน้าจอจะแสดงรายวิชา และช่วงเวลาที่ต้องสอบ



รูปแบบข้อสอบรายวิชาชีวะฉุกเฉินการแพทย์ (อัตรณ์)

11. สำหรับข้อสอบรายวิชาชีวะฉุกเฉินการแพทย์ (อัตรณ์) มีโจทย์ 2 ข้อ เลือกทำเพียง 1 ข้อ ผู้เข้าสอบสามารถเลือกอ่านโจทย์ทั้ง 2 ข้อได้ที่ “ < ” ด้านข้างจะแสดงแผนนำทางแบบทดสอบ

แบบทดสอบออนไลน์

Practice ชุกเฉินการแพทย์

แบบทดสอบ Practice ชุกเฉินการแพทย์ (อัตรณ์ 2 ข้อ)

ชื่อผู้สอบ: _____ วันที่สอบ: 19 ก.พ. 2567

จงตอบคำถามต่อไปนี้

- 1.1. ท่านเป็นนักฉุกเฉินการแพทย์ รับแจ้งให้ออกปฏิบัติภารกิจช่วยเหลือผู้ป่วยเพศชาย อายุ 50 ปี U/D : cirrhosis โทรขอความช่วยเหลือด้วยเรื่องแน่นหน้าอก หายใจไม่สะดวก ระหว่างเดินทางไปยังจุดเกิดเหตุ ท่านอภิปรายกับทีมที่เกี่ยวข้องกับภาวะที่เป็นไปได้ในผู้ป่วยรายนี้ จงระบุ Differential diagnosis 5 โรคหรือภาวะที่เกี่ยวข้องกับอาการนำสำคัญผู้ป่วย
- 1.2. เมื่อถึงจุดเกิดเหตุ ท่านทำการประเมิน Primary Survey ไม่พบภาวะคุกคามต่อชีวิต ท่านทำการตรวจคลื่นไฟฟ้าหัวใจ 12 สัด ให้ผลเป็นดังรูป จงแปลผลคลื่นไฟฟ้าหัวใจ

© 2564 e-Exam : Version 1.0.16

แบบทดสอบ

สำเร็จ 0%

2 ทั้งหมด 0 ตอบแล้ว 2 ยังไม่ตอบ

ส่งคำตอบ

แบบทดสอบอัตรณ์ 2 ข้อ

1 2

12. ให้ผู้เข้าสอบคัดลอกโจทย์ที่เลือกทำ วางในช่องพิมพ์คำตอบที่กำหนด และพิมพ์คำตอบ โดยตอบให้ครบในทุกข้อย่อยในช่องว่างที่กำหนด และไม่ต้องคัดลอกรูปภาพจากโจทย์มาด้วย

แบบทดสอบออนไลน์

B I U S x₂ x' I_x </>

พิมพ์คำตอบในช่องที่กำหนด

ถัดไป >

© 2564 e-Exam : Version 1.0.16

แบบทดสอบ

สำเร็จ 0%

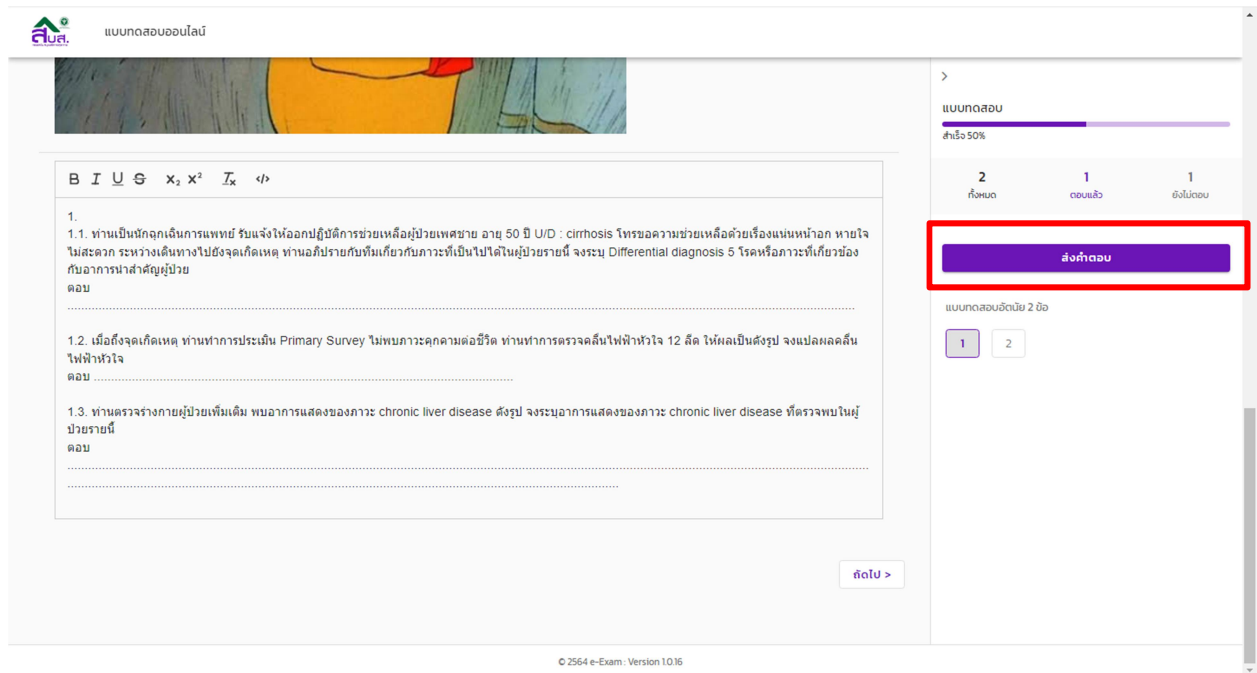
2 ทั้งหมด 0 ตอบแล้ว 2 ยังไม่ตอบ

ส่งคำตอบ

แบบทดสอบอัตรณ์ 2 ข้อ

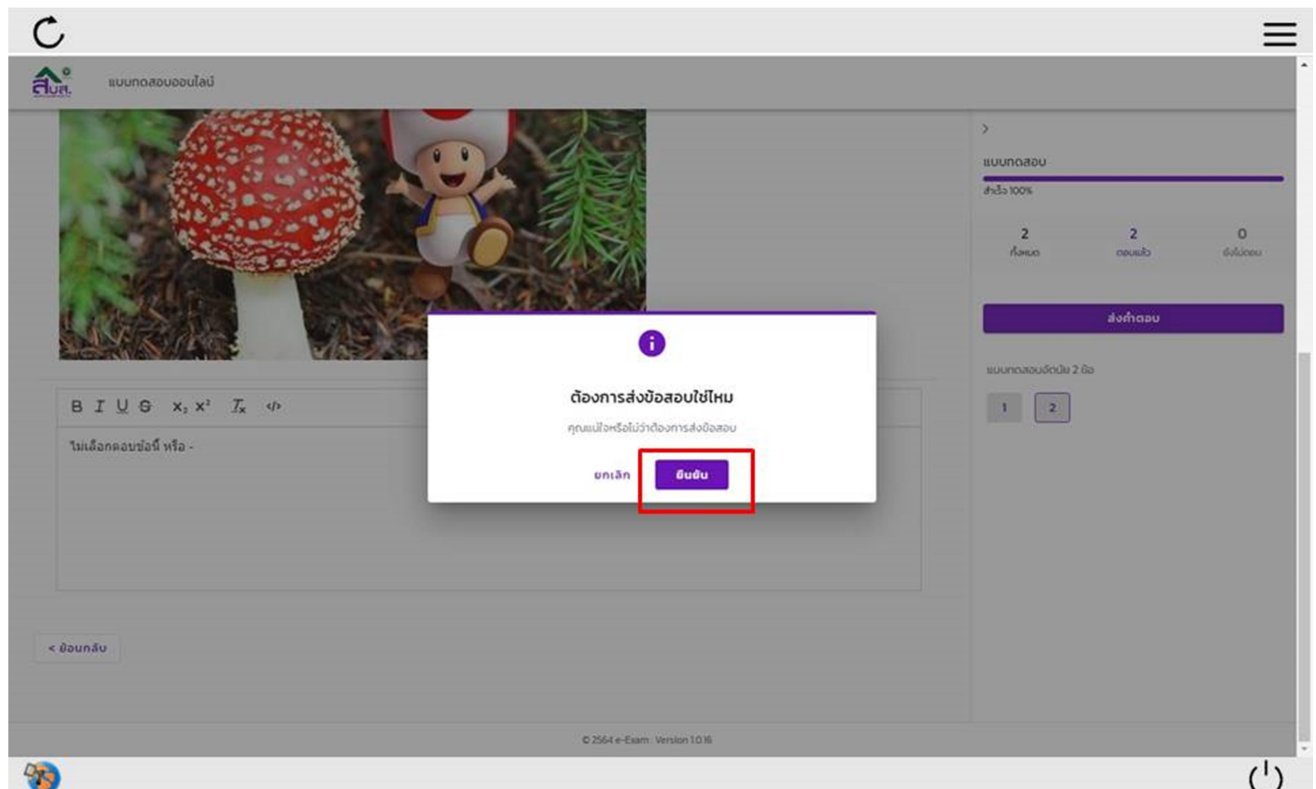
1 2

13. กรณี เลือกพิมพ์คำตอบของข้อที่ 1 เมื่อตอบเสร็จแล้ว ให้ Click ที่ปุ่ม “ส่งคำตอบ” ที่แผงนำทางแบบทดสอบด้านข้าง เพื่อส่งคำตอบ

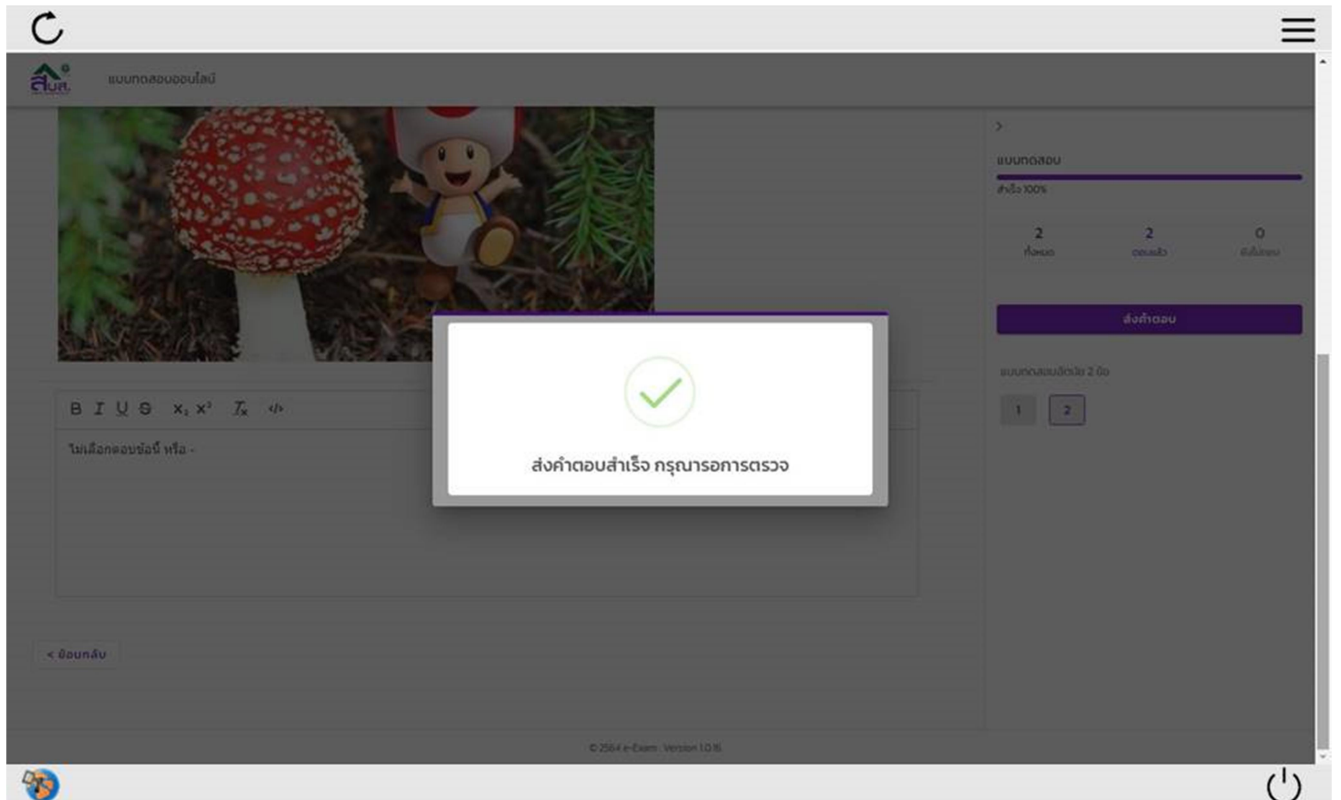


14. Click “ยืนยัน” เพื่อเป็นการสิ้นสุดกระบวนการการส่งคำตอบ

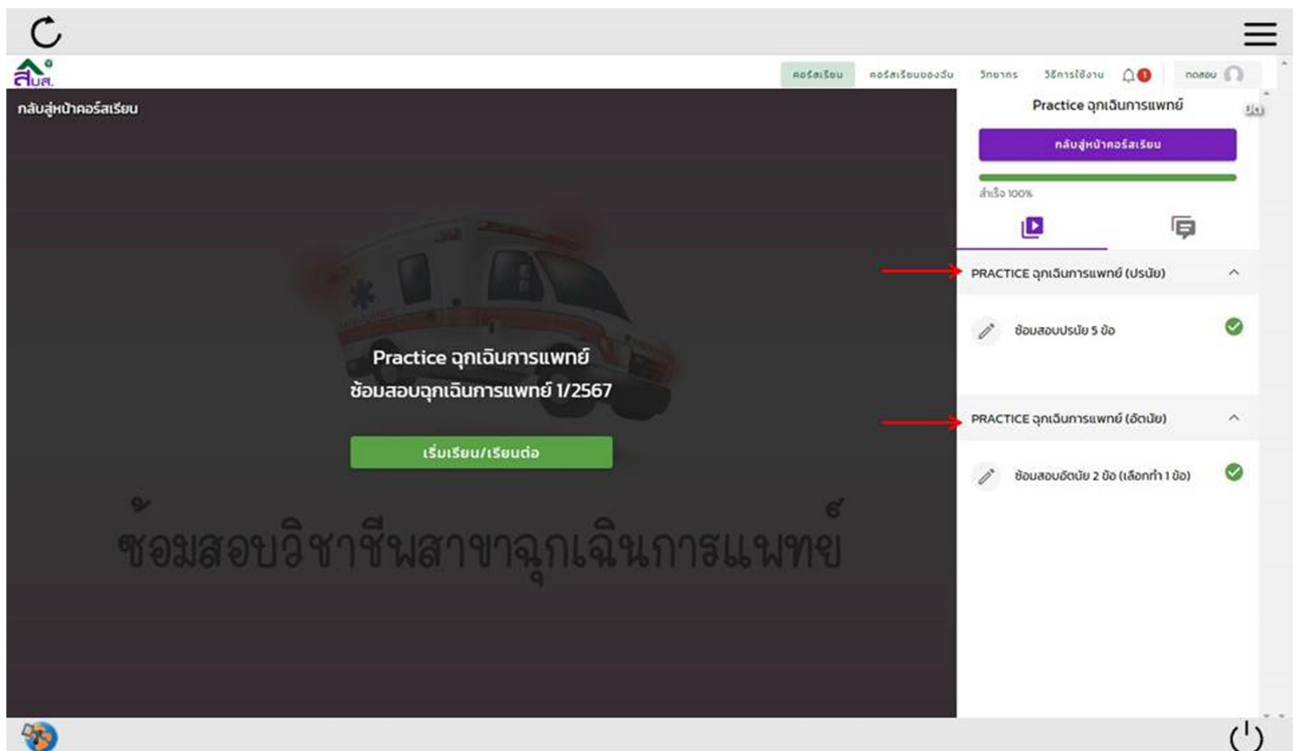
**หากกดยืนยันในขั้นตอนนี้แล้วจะไม่สามารถกลับไปแก้ไขคำตอบได้อีก



หน้าต่างจะแสดง pop-up “ส่งคำตอบสำเร็จ กรุณารอการตรวจ”

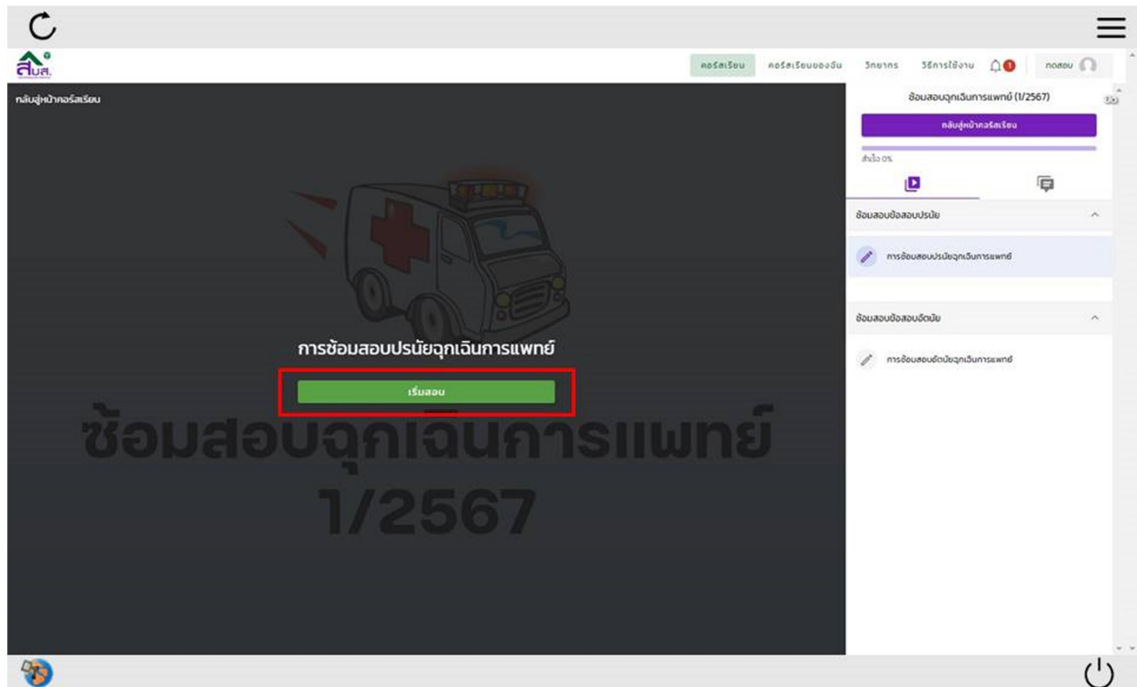


15. Click ที่ “บทเรียน” เพื่อเลือกรายวิชา และช่วงเวลาที่ต้องสอบต่อไป



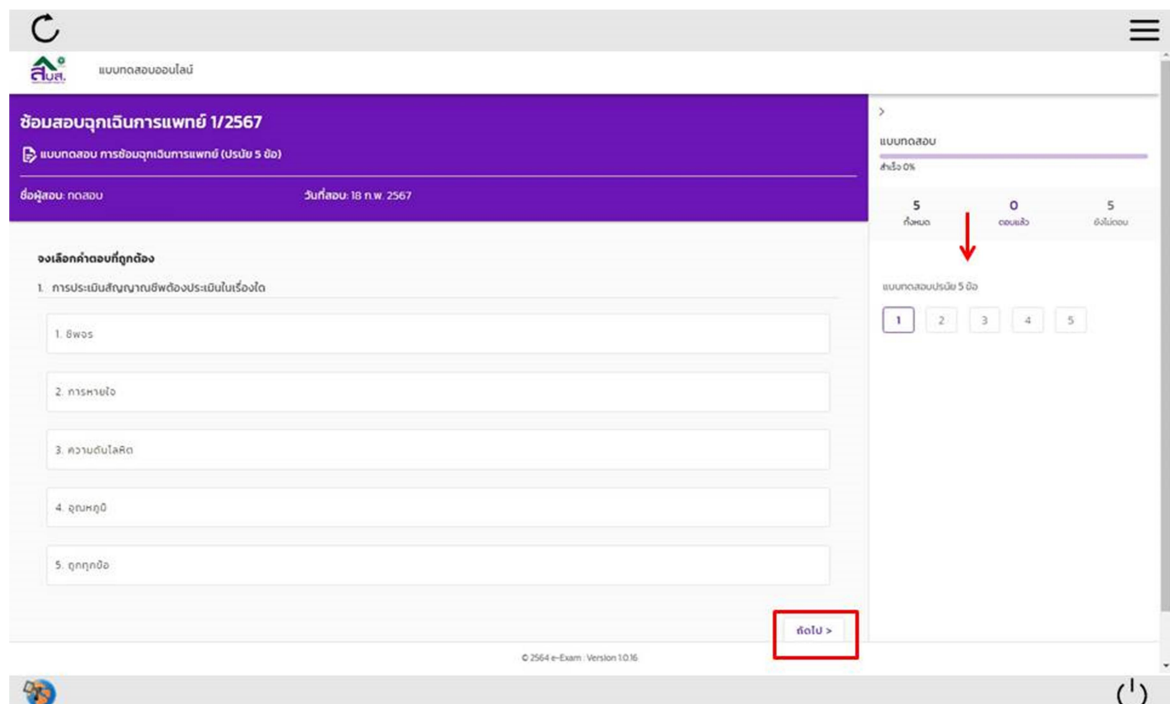
รูปแบบข้อสอบรายวิชาชีพฉุกเฉินการแพทย์ (ปรนัย)

16. หน้าจอแสดงรายวิชาที่ใช้สอบ Click ที่รายวิชา และช่วงเวลาที่ต้องสอบ
Click ที่ปุ่ม “เริ่มเรียน/เรียนต่อ”

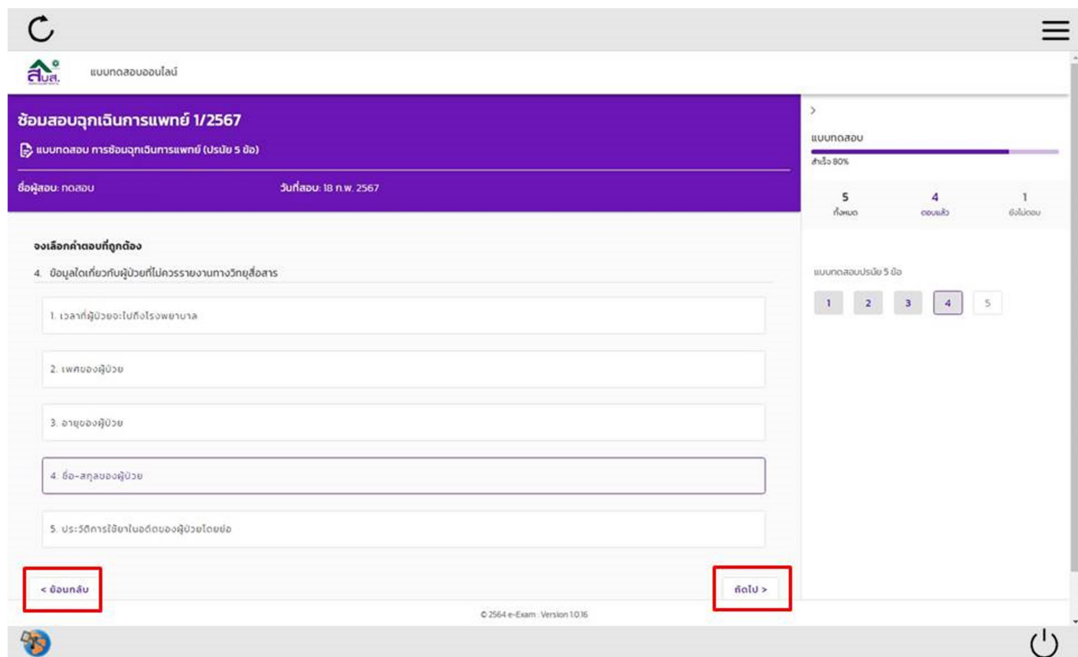


17. ผู้สอบเลือกคำตอบที่ถูกต้อง โดย Click เลือกที่ข้อความที่เป็นคำตอบของข้อนี้ๆ หากต้องการเปลี่ยนคำตอบก็กระทำได้ในลักษณะเดียวกัน

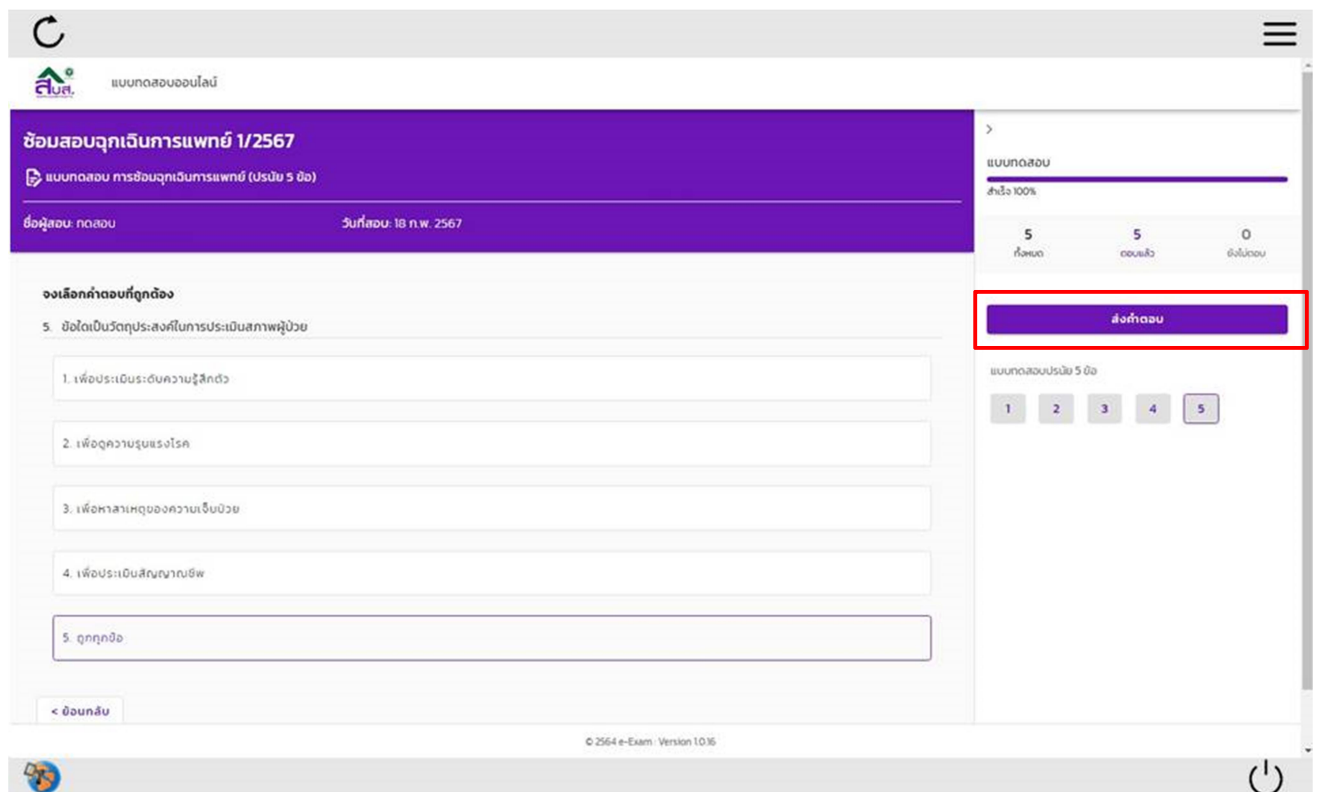
18. ถ้าต้องการทำข้อถัดไป Click ปุ่ม “ถัดไป” หรือ เลือกข้อที่ได้แฉงนำทางแบบทดสอบด้านข้างขวามือ



19. ในระหว่างทำข้อสอบ ผู้สอบสามารถกด “ย้อนกลับ” หรือ “ถัดไป” หรือ เลือกข้อที่ได้แฉงนำทางแบบทดสอบด้านข้างขวามือ

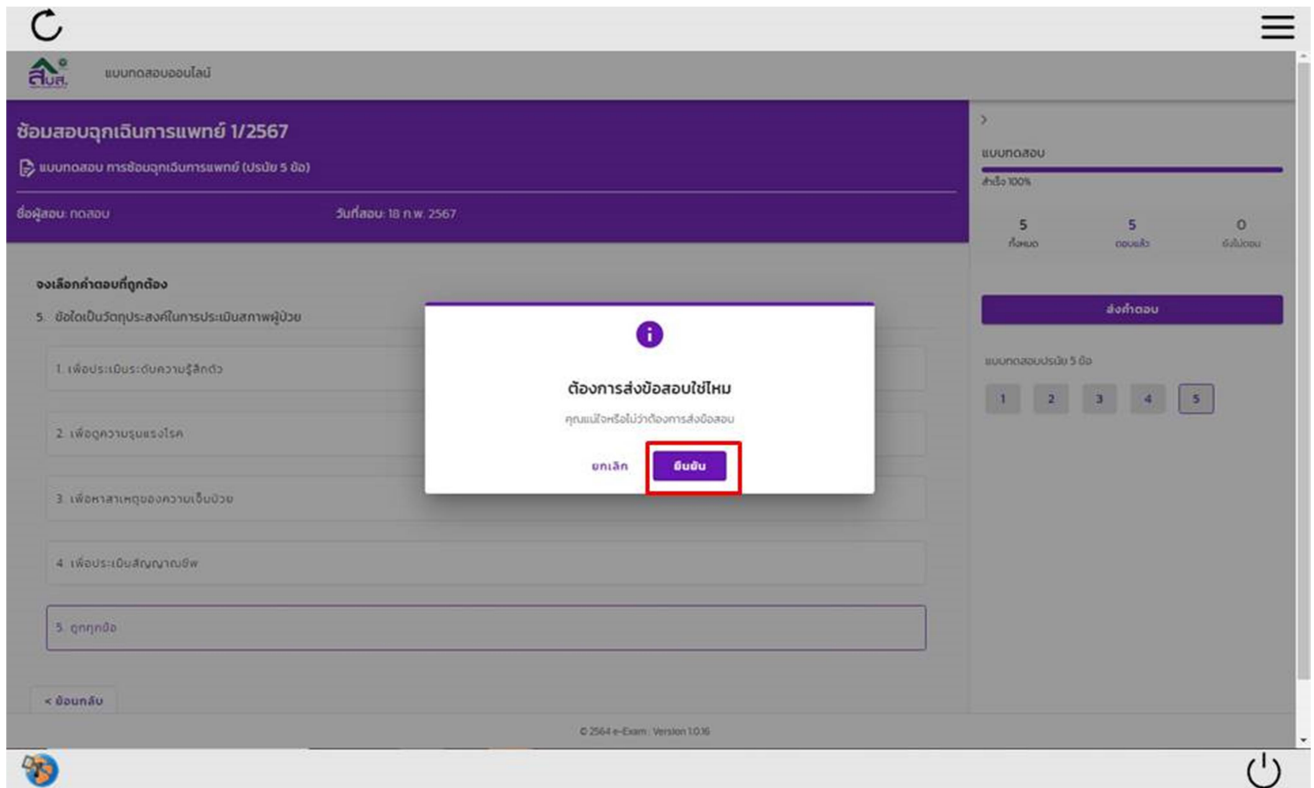


20. หากทำข้อสอบเสร็จแล้วให้ Click ที่คำว่า “ส่งคำตอบ” ที่แฉงนำทางแบบทดสอบด้านข้าง เพื่อส่งคำตอบ

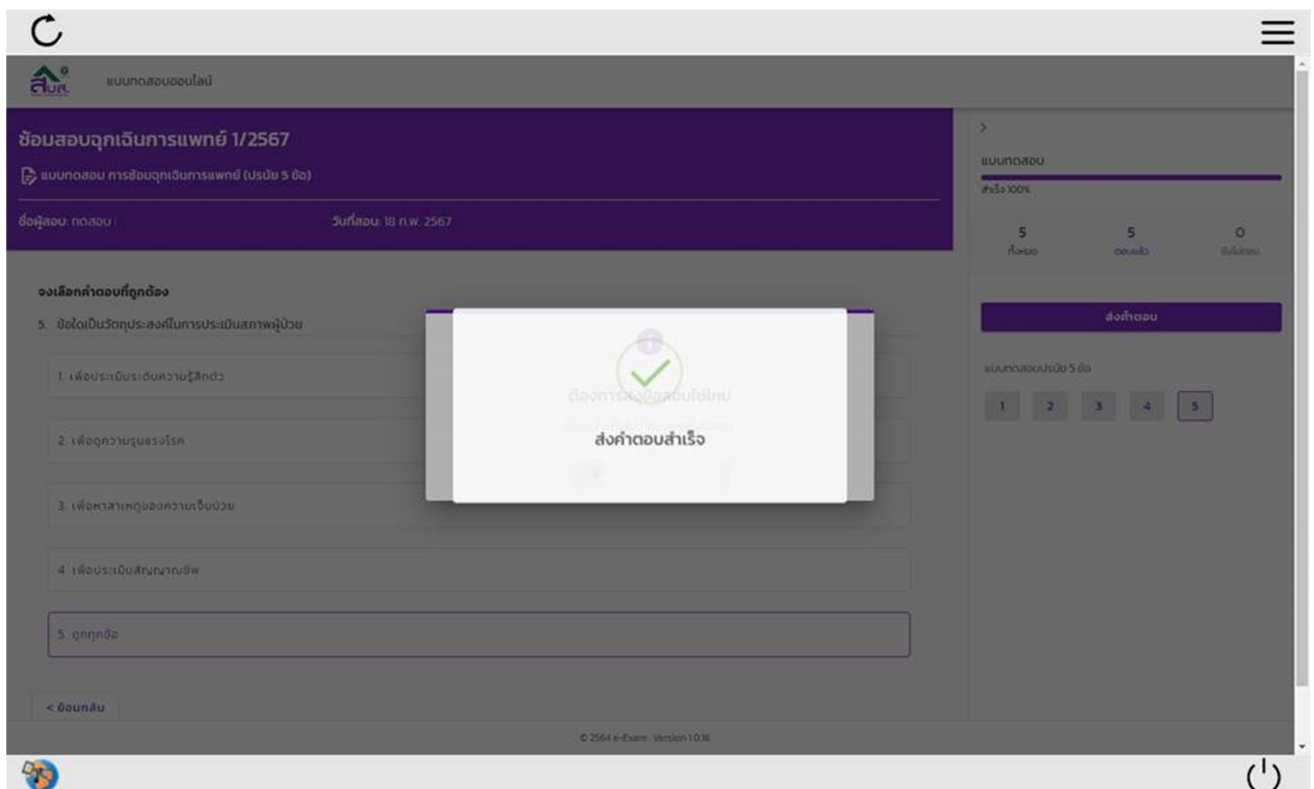


21. Click “ยืนยัน” เพื่อเป็นการสิ้นสุดกระบวนการการส่งคำตอบ

**หากกดยืนยันในขั้นตอนนี้แล้วจะไม่สามารถกลับไปแก้ไขคำตอบได้อีก



หน้าต่างจะแสดง pop-up “ส่งคำตอบสำเร็จ”



22. เมื่อทำข้อสอบของแต่ละรายวิชาเสร็จสิ้นแล้ว ผู้เข้าสอบควรกดยืนยันการส่งคำตอบให้เรียบร้อย เพื่อให้เกิดความสมบูรณ์ของการส่งคำตอบ

23. เมื่อสิ้นสุดการทำแบบทดสอบในทุกๆรายวิชาแล้ว ให้ผู้เข้าสอบนั่งรอนกว่ากรรมการคุมสอบจะแจ้งให้ออกจากห้องสอบได้

24. **ข้อควรระวัง!!**

ห้ามผู้เข้าสอบพยายามออกจากระบบสอบด้วยตนเอง เนื่องจากการสอบได้มีการติดตั้งโปรแกรมเพื่อลดการทุจริตในการสอบออนไลน์ หากระบบตรวจพบพฤติกรรมส่อไปในทางทุจริต อาจทำให้เกิดการล็อคหน้าจออัตโนมัติ ซึ่งระบบอาจไม่บันทึกคำตอบของผู้เข้าสอบในกรณีที่ยังไม่ได้กดยืนยันการส่งคำตอบ

25. หากมีปัญหาลักษณะสอบหรือมีข้อสงสัย ให้ผู้เข้าสอบยกมือขึ้นและแจ้งกรรมการคุมสอบ

..... ขอให้ทุกท่านโชคดีในการสอบ 