



ประกาศคณะกรรมการวิชาชีพสาขารังสีเทคนิค
เรื่อง การเข้ารับการฝึกใช้โปรแกรมการสอบแบบออนไลน์ (การซ้อมสอบ)
และการเข้าสอบความรู้เพื่อขอขึ้นทะเบียนและรับใบอนุญาตเป็นผู้ประกอบโรคศิลปะ
สาขารังสีเทคนิค ประจำปี ๒๕๖๗

.....
ตามที่คณะกรรมการวิชาชีพสาขารังสีเทคนิค ได้ประกาศการสอบความรู้เพื่อขอขึ้นทะเบียน
และรับใบอนุญาตเป็นผู้ประกอบโรคศิลปะสาขารังสีเทคนิค ประจำปี ๒๕๖๗ ในวันอาทิตย์ที่ ๑๔ กรกฎาคม
๒๕๖๗ นั้น

ในการนี้ คณะกรรมการวิชาชีพสาขารังสีเทคนิค ขอแจ้งกำหนดการและวิธีการเข้ารับ
การฝึกใช้โปรแกรมการสอบแบบออนไลน์ (การซ้อมสอบ) ในวันเสาร์ที่ ๑๓ กรกฎาคม ๒๕๖๗ เวลา ๐๙.๐๐ - ๑๒.๐๐ น.
และการเข้าสอบความรู้เพื่อขอขึ้นทะเบียนและรับใบอนุญาตเป็นผู้ประกอบโรคศิลปะ สาขารังสีเทคนิค
ประจำปี ๒๕๖๗ ในวันอาทิตย์ที่ ๑๔ กรกฎาคม ๒๕๖๖ เวลา ๐๙.๐๐ - ๑๕.๓๐ น. โดยให้ผู้มีสิทธิสอบความรู้ฯ
จำนวน ๖๔๑ คน รายละเอียดตามแนบท้ายประกาศฉบับนี้

จึงประกาศมาเพื่อทราบโดยทั่วกัน

ประกาศ ณ วันที่ ๑๐ กรกฎาคม ๒๕๖๗

(นางนลินา ตันตินิรามย์)

ผู้อำนวยการกองสถานพยาบาลและการประกอบโรคศิลปะ
กรรมการและเลขานุการคณะกรรมการวิชาชีพสาขารังสีเทคนิค

หมายเหตุ หากท่านมีข้อสงสัย กรุณาติดต่อกลุ่มส่งเสริมและพัฒนาการประกอบโรคศิลปะ
กองสถานพยาบาลและการประกอบโรคศิลปะ โทรศัพท์ ๐-๒๑๙๓-๗๐๗๙
ในวันเวลาราชการ

เงื่อนไขการสอบและเกณฑ์การตัดสิน

เงื่อนไขการสอบ

- สำหรับผู้ที่เคยสอบครั้งที่ผ่านมาและผู้เข้าสอบรายใหม่ ต้องสอบทั้ง ๒ หมวดวิชา คือ หมวดวิชา
กฎหมายและจรรยาบรรณแห่งวิชาชีพ และหมวดวิชาชีพ รังสีเทคนิค (รังสีเทคนิค ๑, ๒, ๓ และ ๔)
- ไม่มีการเก็บคะแนนหมวดวิชาใดวิชาหนึ่ง ผู้สอบไม่ผ่านต้องสอบใหม่ทั้ง ๒ หมวดวิชา ในการสอบ
ครั้งต่อไป

เกณฑ์การตัดสินผลการสอบ

ผู้เข้าสอบ ต้องสอบได้คะแนนรวมทั้ง ๒ หมวดวิชา ไม่ต่ำกว่าร้อยละ ๖๐ จึงจะถือว่า “สอบผ่าน”

การประกาศผลสอบ

วันที่ ๙ สิงหาคม ๒๕๖๗ ที่กองสถานพยาบาลและการประกอบโรคศิลปะ และเว็บไซต์กองสถานพยาบาลและ
การประกอบโรคศิลปะ <https://mrcd-hss.moph.go.th> (ไม่แจ้งผลสอบทางโทรศัพท์)

ข้อปฏิบัติสำหรับการเข้ารับการฝึกใช้โปรแกรมการสอบแบบออนไลน์ (การซ้อมสอบ) และการเข้าสอบความรู้เพื่อขอขึ้นทะเบียนและรับใบอนุญาตเป็นผู้ประกอบโรคศิลปะ

๑. การเข้ารับการฝึกใช้โปรแกรมการสอบแบบออนไลน์ (การซ้อมทดสอบ)

- ๑.๑ ผู้เข้าสอบต้อง Login เข้าระบบก่อนเวลาเริ่มการสอบ ๓๐ นาที และไม่อนุญาตให้ผู้เข้าสอบ
ซ้อมทดสอบหลังเริ่มดำเนินการไปแล้ว ๓๐ นาที (กรุณาเข้าระบบและทำตามขั้นตอนการทดสอบ)
- ๑.๒ กำหนดการซ้อมทดสอบใน วันเสาร์ที่ ๑๓ กรกฎาคม ๒๕๖๗ แสดงตามตาราง ดังนี้

เวลา	หมวดวิชา	จำนวน (ข้อ)
๐๘.๓๐ - ๐๙.๐๐ น.	- ติดตั้งอุปกรณ์อิเล็กทรอนิกส์ที่ ๑ และ ๒ เพื่อการสอบ และเพื่อถ่ายทอดสด ผู้เข้าสอบให้พร้อม ตามข้อปฏิบัติที่กำหนดไว้ - เตรียมบัตรประชาชนเพื่อแสดงการยืนยันตัวตนกับกรรมการคุมสอบ - Login เข้าระบบซ้อมทดสอบตามเอกสารขั้นตอนการเข้าสอบความรู้ ที่ เว็บไซต์ https://register.hss.moph.go.th/xray	
๐๙.๐๐ - ๐๙.๓๐ น.	ซ้อมทดสอบวิชากฎหมายและจรรยาบรรณแห่งวิชาชีพ	๑๐
๐๙.๓๐ - ๐๙.๔๕ น.	พักการซ้อมทดสอบ (ผู้เข้าสอบเปิดระบบทิ้งไว้ โดยไม่ต้องปิดเครื่องระหว่างพัก)	
๐๙.๔๕ - ๑๐.๔๕ น.	ซ้อมทดสอบวิชาชีพรังสีเทคนิค	๕๐
๑๐.๔๕ - ๑๒.๐๐ น.	ถาม - ตอบข้อซักถามต่างๆ	

- ๑.๓ ไม่มี การเก็บผลคะแนนที่ได้จากการซ้อมทดสอบ

ตารางกำหนดการสอบความรู้ฯ

วันอาทิตย์ที่ ๑๔ กรกฎาคม ๒๕๖๗ เวลา ๐๘.๓๐ ถึง ๑๕.๓๐ น.

เวลา/หมวดวิชา	ตารางการสอบ	จำนวนข้อสอบ
๐๘.๓๐-๐๙.๐๐ น.	- เตรียมตัวแสดงตัวตนพร้อมบัตรประชาชน	
๐๙.๐๐-๑๐.๐๐ น. วิชากฎหมายและ จรรยาบรรณแห่งวิชาชีพ	- พระราชบัญญัติการประกอบโรคศิลปะ พ.ศ. ๒๕๔๒ และที่แก้ไขเพิ่มเติม - พระราชบัญญัติสถานพยาบาล พ.ศ. ๒๕๔๑ และที่แก้ไขเพิ่มเติม - ระเบียบกระทรวงสาธารณสุขว่าด้วยการรักษาจรรยาบรรณแห่งวิชาชีพของผู้ประกอบโรคศิลปะ พ.ศ. ๒๕๕๙ - ประกาศกระทรวงสาธารณสุข เรื่อง กำหนดเครื่องมือหรืออุปกรณ์ทางรังสีวิทยา พ.ศ. ๒๕๔๙	๕๐ ข้อ
๑๐.๐๐-๑๐.๑๐ น.	พักสอบ ๑๐ นาที	
๑๐.๑๐-๑๑.๔๐ น. วิชาชีพรังสีเทคนิค ๑	- รังสีวินิจฉัย - การประกันคุณภาพและการดูแลผู้ป่วย *ใช้กระดาษทดเลขรังสีเทคนิค ๑ เท่านั้น	๗๖ ข้อ
๑๑.๔๐-๑๒.๓๐ น.	พักเที่ยง ๕๐ นาที	
๑๒.๓๐-๑๒.๕๐ น.	เตรียมตัวแสดงตัวตนพร้อมบัตรประชาชน	
๑๒.๕๐-๑๓.๔๐ น. วิชาชีพรังสีเทคนิค ๒	- เวชศาสตร์นิวเคลียร์ - การประกันคุณภาพและการดูแลผู้ป่วย *ใช้กระดาษทดเลขรังสีเทคนิค ๒ และ ๓ เท่านั้น	๓๗ ข้อ
๑๓.๔๐-๑๔.๒๐ น. วิชาชีพรังสีเทคนิค ๓	- รังสีรักษา - การประกันคุณภาพและการดูแลผู้ป่วย	๓๗ ข้อ
๑๔.๒๐-๑๔.๓๐ น.	พักสอบ ๑๐ นาที	
๑๔.๓๐-๑๕.๓๐ น. วิชาชีพรังสีเทคนิค ๔	- กายวิภาคและรังสีกายวิภาค - พื้นฐานการดูแลผู้ป่วย - การบริหารจัดการ - รังสีฟิสิกส์ - การป้องกันอันตรายจากรังสีและรังสีชีววิทยา *ใช้กระดาษทドルรังสีเทคนิค ๔ เท่านั้น	๕๐ ข้อ

อุปกรณ์ที่จำเป็นสำหรับการสอบออนไลน์

๑. เครื่องคอมพิวเตอร์ตั้งโต๊ะ เครื่องคอมพิวเตอร์แบบพกพา Tablet หรือ iPad ที่สามารถเชื่อมต่ออินเทอร์เน็ต สำหรับใช้ในการทำข้อสอบ
๒. เครื่องคอมพิวเตอร์ตั้งโต๊ะ เครื่องคอมพิวเตอร์แบบพกพา Tablet iPad หรือโทรศัพท์มือถือ ที่สามารถเชื่อมต่ออินเทอร์เน็ต พร้อมติดตั้งโปรแกรม Microsoft Team สำหรับใช้ในการถ่ายทอดสด โดยวางตำแหน่งของกล้องให้เห็นผู้เข้าสอบและหน้าจอคอมพิวเตอร์ที่ใช้ทำข้อสอบตลอดระยะเวลาของการสอบ (ไม่แนะนำให้ใช้โทรศัพท์มือถือ เพราะในการซ้อมสอบที่ผ่านมาักหลุดจากระบบเป็นระยะ)

๓. ผู้เข้าสอบ จัดเตรียมบัตรประจำตัวประชาชน ปากกา กระดาษทดตามที่กำหนด อุปกรณ์ชาร์จ และปลั๊กพ่วง **ไม่อนุญาตให้ใช้เครื่องคำนวณในการสอบ**

หมายเหตุ การเชื่อมต่ออินเทอร์เน็ตต้องมีความเสถียรและมีสัญญาณที่ดี สามารถเชื่อมต่อกับอุปกรณ์ตามข้อ ๑. และข้อ ๒. ในขณะที่ทำการสอบจนสิ้นสุดการสอบได้ โดยมีความเร็วแนะนำไม่ควรต่ำกว่า ๘ Mbps

ข้อปฏิบัติสำหรับการสอบแบบออนไลน์

๒. การสอบแบบออนไลน์

๑.๒ ผู้เข้าสอบต้อง Login เข้าระบบก่อนเวลาเริ่มการสอบ ๓๐ นาที (สามารถเข้าห้องสอบเพื่อเตรียมความพร้อมได้ตั้งแต่เวลา ๐๘.๐๐ น.) และไม่อนุญาตให้ผู้เข้าสอบทำการสอบหลังเริ่มดำเนินการไปแล้ว ๓๐ นาที (กรุณาเข้าระบบและทำตามขั้นตอนการทดสอบ) หากผู้เข้าสอบประสบปัญหาใดๆ ระหว่างการสอบ ผู้เข้าสอบงดการใช้เสียง แต่ให้เขียนปัญหาที่พบใน Line Official เท่านั้นเพื่อแจ้งให้กรรมการคุมสอบทราบ กรรมการคุมสอบจะบันทึกเวลาและรวบรวมปัญหาที่พบเสนอให้คณะกรรมการอำนวยการสอบพิจารณาต่อไป **ขอให้ผู้เข้าสอบเพิ่มเพื่อนใน Line Official (ต้องเป็นเครื่องที่ใช้ทำข้อสอบ) ล่วงหน้าก่อนเข้าสอบ** โดยการสแกน QR code ด้านล่างนี้



- ๑.๒ ต้องปิดช่องทางการสื่อสารกับผู้อื่น ห้ามผู้เข้าสอบพูดคุย สื่อสาร หรือติดต่อกับผู้เข้าสอบคนอื่นหรือบุคคลภายนอกโดยเด็ดขาด
- ๑.๓ ห้ามผู้เข้าสอบกระทำการใดๆ อันเป็นการรบกวนผู้เข้าสอบคนอื่น
- ๑.๔ ผู้เข้าสอบต้องนั่ง ณ ตำแหน่งเดิม ที่กรรมการคุมสอบอนุมัติระหว่างตรวจสอบภาพแวดล้อมของพื้นที่สอบตลอดเวลาทำข้อสอบ เมื่อเริ่มการสอบแล้ว ไม่อนุญาตให้ผู้เข้าสอบเข้าห้องน้ำ หรือลุกจากที่นั่งสอบโดยเด็ดขาด ยกเว้นมีเหตุอันตรายต่อชีวิตและทรัพย์สิน
- ๑.๕ กรรมการคุมสอบจะไม่ประกาศแก้ไขข้อสอบและไม่ตอบข้อสงสัยของผู้เข้าสอบ หากผู้เข้าสอบต้องการทักท้วงข้อสอบ ให้แจ้งกรรมการคุมสอบเมื่อสิ้นสุดการสอบทาง Line Official เท่านั้น
- ๑.๖ **ห้าม** บันทึกเสียง ภาพนิ่ง หรือวีดิทัศน์ที่ปรากฏบนอุปกรณ์อิเล็กทรอนิกส์ และห้ามถ่ายทอดภาพจากจอ ตลอดการสอบ
- ๑.๗ จะไม่มีคำอธิบายใดๆ ในวันสอบ ระบบจะเปิดให้ทำการสอบตรงตามกำหนดการที่ให้ไว้เท่านั้น หากท่านใดที่เข้าสอบเกิน ๓๐ นาที ระบบจะไม่ยินยอมให้เข้าทดสอบในหมวดวิชานั้นๆ ขอให้จดจำกำหนดการของแต่ละหมวดวิชาให้ดี เพราะไม่มีการแจ้งซ้ำ
- ๑.๘ ผู้เข้ารับการทดสอบความรู้ฯ ต้อง Login เข้าสู่ระบบโดยใช้ **Username และ Password** ซึ่งท่าน**ได้รับจากระบบการเข้าสอบเท่านั้น** (Username และ Password จะไม่เหมือนวันซ้อมสอบ)
- ๑.๙ หากเกิดปัญหา สัญญาณอินเทอร์เน็ตขัดข้อง หลุดออกจากระบบ ขณะที่สอบออนไลน์ ให้ผู้เข้าสอบ Login กลับเข้าสู่ระบบทันที เพื่อทำข้อสอบต่อจนเสร็จสิ้น ไม่ต้องขออนุญาตผ่าน Line Official ขอให้รีบกลับเข้าสู่ระบบโดยเร็วที่สุด
- ๑.๑๐ **การกระทำใดๆ ที่ส่อไปทางทุจริต** จะมีการบันทึกไว้โดยกรรมการคุมสอบ จะไม่มีการตักเตือน แต่จะได้รับการตัดสินจากคณะกรรมการอำนวยการสอบในภายหลัง

- ๑.๑๑ ระหว่างช่วงพักสอบไม่อนุญาตนำหนังสือมาอ่าน หรือนำอุปกรณ์ต่างๆ มาเล่นเกมส์ หรือแชทติดต่อกับผู้อื่นโดยเด็ดขาด ขอให้เตรียมความพร้อมในการสอบให้สมบูรณ์แบบที่สุด
- ๑.๑๒ ตรวจสอบการเชื่อมต่อสัญญาณอินเทอร์เน็ตของอุปกรณ์อิเล็กทรอนิกส์ให้มีความเสถียร ตรวจสอบให้ มีแบตเตอรี่เพียงพอตลอดการสอบ **ซึ่งผู้สอบต้องยอมรับความเสี่ยงในกรณีระบบอินเทอร์เน็ตของผู้สอบมีปัญหาหรือหลุดออกจากการทดสอบ** หากมีผู้เข้าสอบมากกว่าร้อยละ ๘๐ สามารถอยู่ในระบบของการสอบได้ ทางคณะกรรมการวิชาชีพสาขารังสีเทคนิคให้ถือว่า **ปัญหาเกิดจากสัญญาณอินเทอร์เน็ตของผู้เข้าสอบ** และจะนำไปพิจารณาผลการสอบ ภายหลังสิ้นสุดการสอบ
- ๑.๑๕ วิธีปฏิบัติในการใช้โปรแกรมการสอบแบบออนไลน์ ให้ทำตามขั้นตอนการทดสอบที่แนบท้ายประกาศฯ นี้

**** ห้ามผู้เข้าทดสอบกระทำการดังนี้ ****

- ๒.๑ กระทำการหรือมีพฤติกรรมอันเป็นการทุจริตในการทดสอบออนไลน์ โดยให้ผู้อื่นเข้าทดสอบแทนตน พุดหรือติดต่อกับผู้เข้าสอบรายอื่น หรือบุคคลภายนอก พยายามดูคำตอบจากผู้เข้าทดสอบรายอื่น หรือ ยอมให้ผู้เข้าทดสอบรายอื่นดูคำตอบของตนเองผ่านสื่ออิเล็กทรอนิกส์ หรือคัดลอกข้อสอบ หรือ ทำสำเนาข้อสอบด้วยวิธีการบันทึก หรือจับภาพหน้าจอ หรือถ่ายรูปข้อสอบ หรือวิธีการอื่นใดที่จะส่งถึงการทุจริต
- ๒.๒ กระดาษทดเลขจะต้องดาวน์โหลดจากแบบที่คณะกรรมการวิชาชีพ กำหนด เท่านั้น และใช้สำหรับการทำข้อสอบแต่ละวิชาเท่านั้น ห้ามคัดลอกส่วนหนึ่งส่วนใดของข้อสอบลงในกระดาษทดเลข หากฝ่าฝืนให้ถือว่าทุจริตในการสอบ และปรับตกในการสอบครั้งนี้
- ๒.๓ การนำวัสดุอุปกรณ์อื่นใดที่สามารถใช้รับและแสดงผลข้อมูล เพื่อเอื้อประโยชน์ในการทำแบบทดสอบ หรือการคำนวณ ตำรา เอกสาร ข้อความหรือวัสดุอุปกรณ์ใดที่ไม่เกี่ยวข้องกับการทดสอบออนไลน์
- ๒.๔ ผู้เข้าทดสอบออนไลน์ หากกระทำการฝ่าฝืนต่อข้อปฏิบัติและข้อห้ามตามข้อ ๒.๑ และ ๒.๒ ให้ถือว่าเป็นการกระทำผิดวินัยผู้เข้าสอบ ที่ก่อให้เกิดความเสียหายอย่างร้ายแรง และให้ถือว่าไม่มีสิทธิขึ้นทะเบียนและรับใบอนุญาตเป็นผู้ประกอบโรคศิลปะสาขารังสีเทคนิค ทั้งนี้ หากคณะกรรมการวิชาชีพสาขารังสีเทคนิค ได้ตรวจสอบและพบว่า ระหว่างการทดสอบออนไลน์มีการทุจริต หรือไม่ปฏิบัติตามระเบียบที่กำหนด คณะกรรมการวิชาชีพ จะไม่พิจารณาคำตอบของบุคคลที่พบการทุจริต หรือกรณีที่ตรวจพบภายหลัง คณะกรรมการวิชาชีพจะไม่พิจารณาคำตอบในแบบทดสอบ หรือปรับตกผู้เข้าทดสอบที่มีพฤติกรรมทุจริตโดยทันทีแล้วแต่กรณี หากผู้เข้ารับการทดสอบเป็นข้าราชการหรือพนักงานของรัฐ คณะกรรมการวิชาชีพฯ อาจรายงานการกระทำอันเป็นทุจริตให้ผู้บังคับบัญชาของผู้เข้าทดสอบทราบ เพื่อดำเนินการทางวินัยอีกทางหนึ่งด้วยได้

คู่มือการสอบความรู้ เป็นผู้ประกอบ โรคศิลปะ

ผ่านระบบออนไลน์



กองสถานพยาบาลและการประกอบโรคศิลปะ



ข้อปฏิบัติในการเข้าสอบออนไลน์

1. ผู้เข้าสอบต้องแสดงบัตรประจำตัวประชาชนต่อกรรมการคุมสอบก่อนการเข้าสอบ
2. เข้าสอบต้อง Login เข้าระบบก่อนเวลาเริ่มการสอบ 30 นาที และไม่อนุญาตให้ผู้เข้าสอบทำการสอบหลังเริ่มดำเนินการไปแล้ว 30 นาที
3. หากผู้เข้าสอบประสบปัญหาใดๆ ระหว่างการสอบ ผู้เข้าสอบงดการใช้เสียง แต่ให้เขียนปัญหาที่พบใน Line Official เท่านั้นขอให้ผู้เข้าสอบเพิ่มเพื่อนใน Line Official ล่วงหน้าก่อนเข้าสอบ
4. ผู้เข้าสอบต้องนั่ง ณ ตำแหน่งเดิม ที่กรรมการคุมสอบอนุมัติ ระหว่างตรวจสอบสภาพแวดล้อมของพื้นที่สอบตลอดเวลาทำข้อสอบ เมื่อเริ่มการสอบแล้ว ไม่อนุญาตให้ผู้เข้าสอบเข้าห้องน้ำ หรือลุกจากที่นั่งสอบโดยเด็ดขาด ยกเว้นมีเหตุอันตรายต่อชีวิตและทรัพย์สิน
5. การกระทำใดๆ ที่สื่อไปทางทุจริต จะมีการบันทึกไว้โดยกรรมการคุมสอบ จะไม่มีการตักเตือน แต่จะได้รับการตัดสิทธิ์จากคณะกรรมการอำนวยความสะดวกสอบในภายหลัง
6. ตรวจสอบการเชื่อมต่อสัญญาณอินเทอร์เน็ตของอุปกรณ์อิเล็กทรอนิกส์ให้มีความเสถียร ตรวจสอบให้ มีแบตเตอรี่เพียงพอตลอดการสอบ ซึ่งผู้สอบต้องยอมรับความเสี่ยงในกรณีระบบอินเทอร์เน็ตของผู้สอบมีปัญหาหรือหลุดออกจากการทดสอบ หากมีผู้เข้าสอบมากกว่าร้อยละ 80 สามารถอยู่ในระบบของการสอบได้ทางคณะกรรมการวิชาชีพให้ถือว่า ปัญหาเกิดจากสัญญาณอินเทอร์เน็ตของผู้เข้าสอบ และจะนำไปพิจารณาผลการสอบ ภายหลังสิ้นสุดการสอบ



การเข้าสอบความรู้

ผู้เข้าสอบต้องใช้อุปกรณ์ 2 เครื่อง



➔ เครื่องที่ 1 ใช้สำหรับ**การถ่ายทอดสด**



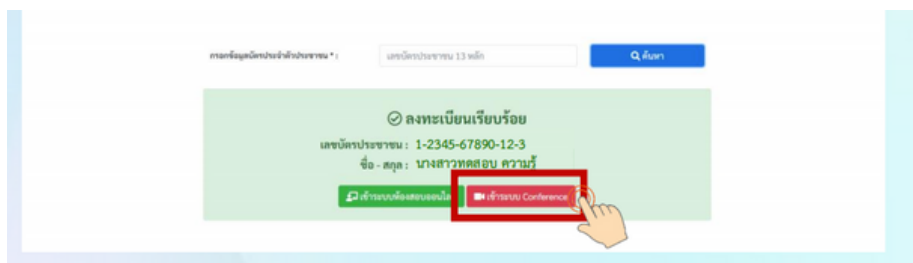
➔ เครื่องที่ 2 ใช้สำหรับ**การทำข้อสอบ**

1 ให้ท่านใช้โทรศัพท์มือถือหรืออุปกรณ์อื่นใดที่ใช้ในการถ่ายทอดสด โดยทำการเชื่อมต่ออินเทอร์เน็ต พร้อมติดตั้งโปรแกรม Microsoft Team เรียบร้อยแล้ว เข้าเว็บไซต์ <http://register.hss.moph.go.th/xray/> เลือก “เข้าสู่ระบบออนไลน์”

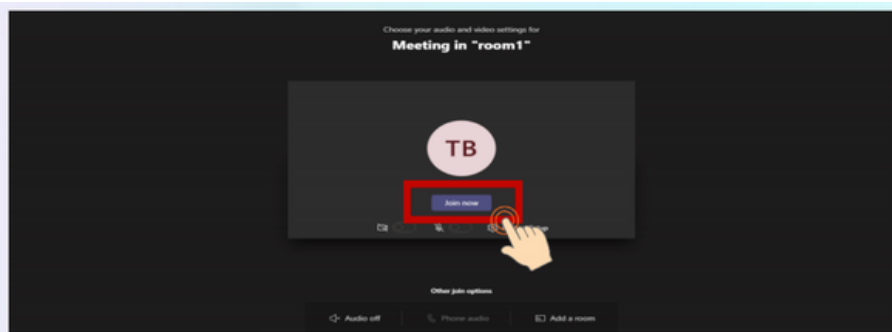
2 กรอกเลขบัตรประจำตัวประชาชน 13 หลัก และกรอกตัวอักษรที่เห็นในกล่อง จากนั้นกด “ค้นหาข้อมูล”



3 เมื่อค้นหาแล้ว ให้ท่านตรวจสอบชื่อ - สกุล ของท่าน และเลือก “เข้าร่วม Conference”




4 Link จะเชื่อมต่อไปยังโปรแกรม Microsoft Teams ให้ท่านตั้งชื่อในการเข้าห้อง Meeting โดยใช้ ชื่อ - นามสกุลจริง จากนั้นกด Join now โดยตั้งชื่อการเข้าร่วมด้วยชื่อ - สกุลจริงเป็นภาษาไทย



5

วางอุปกรณ์อิเล็กทรอนิกส์ตามข้อ 1 ในตำแหน่งที่มองเห็นภาพของผู้เข้าสอบที่มีความสว่างเพียงพอ โดยแสดงใบหน้าแขนทั้งสองข้างที่วางอยู่บนโต๊ะสอบ ลำตัวตั้งแต่ส่วนที่อยู่ระดับเดียวกับโต๊ะสอบขึ้นไป และหน้าจออุปกรณ์อิเล็กทรอนิกส์ที่ใช้ทำข้อสอบพร้อมพื้นที่โดยรอบ



6

ให้ท่านใช้เครื่องคอมพิวเตอร์ตั้งโต๊ะ / เครื่องคอมพิวเตอร์แบบพกพา / Tablet / IPad ที่สามารถเชื่อมต่ออินเทอร์เน็ต สำหรับใช้ในการทำข้อสอบ เข้าเว็บไซต์ <http://register.hss.moph.go.th/xray/> เลือก “เข้าสู่ระบบสอบออนไลน์”

กรมสนับสนุนบริการสุขภาพ
Department Of Health Service Support

หน้าแรก

เข้าสู่ระบบสอบออนไลน์

พิมพ์เลขประจำตัวประชาชนของท่าน :

74562 เบ็ช

กรอกตัวอักษรที่ท่านเห็น

ค้นหาข้อมูล

**** ระบบสอบออนไลน์ยังไม่เปิดให้บริการ ****

7 กรอกเลขบัตรประจำตัวประชาชน 13 หลัก และกรอกตัวอักษรที่เห็นในกล่อง จากนั้นกด “ค้นหาข้อมูล”

กรมสนับสนุนบริการสุขภาพ
Department Of Health Service Support

หน้าแรก

เข้าสู่ระบบออนไลน์

พิมพ์เลขประจำตัวประชาชนของท่าน : เปลี่ยน

กรอกตัวอักษรที่ท่านเห็น

** ระบบออนไลน์นี้ยังไม่เปิดให้บริการ **

8 เมื่อค้นหาแล้ว ให้ท่านตรวจสอบชื่อ - สกุล ของท่าน และเลือก “เข้าสู่ระบบห้องสอบออนไลน์”

กรณียกยุดบัตรประจำตัวประชาชน * : ค้นหา

ลงทะเบียนเรียบร้อยแล้ว

เลขบัตรประชาชน : 1-2345-67890-12-3

ชื่อ - สกุล : นางสาวทศพล ความรู้

9 ท่านจะได้รับ Username และ Password เพื่อใช้ในการเข้าสู่ระบบ ให้ท่านเลือก “เข้าสู่ระบบ”

ข้อมูลการเข้าใช้งานระบบ

ชื่อผู้ใช้งาน : 1234567890123 รหัสผ่าน : 18072565

10

ให้ท่านกดเข้าสู่ระบบ จากนั้น Login ด้วย Username และ Password ที่ได้รับจากระบบลงทะเบียนการเข้าสอบ และคลิกรับทราบข้อกำหนด



หน้าเข้าสู่ระบบ

เข้าสู่ระบบ

เข้าสู่ระบบ

กรมสนับสนุนบริการสุขภาพ

เบอร์มือถือ

อีเมลใช้งาน

รหัสผ่าน

ลืมรหัสผ่าน ?

อนุญาตให้ใช้ข้อมูลที่มีรายละเอียดเกี่ยวกับข้อมูลส่วนตัวของคุณเพื่อใช้ในการสนับสนุนบริการสุขภาพ

เข้าสู่ระบบ

11

คลิกที่ “คอร์สเรียน”



หน้าเข้าสู่ระบบ

หน้าลงทะเบียนสอบ

สมัครสอบ

สมัครเรียน

แจ้งเตือน

เมนู



12

คลิกที่ เลือกรายวิชาที่ตรงกับวันซ้อมสอบหรือวันสอบให้ถูกต้อง

คอร์สเรียนทั้งหมด

เลือกตามวันที่

เลือกเรียน "วิชาความรู้เกี่ยวกับกฎหมายแพ่งและพาณิชย์"

เรียนออนไลน์

เรียนการสอนรายวิชาภาคทฤษฎี วันที่ 13 กรกฎาคม 2567

ระยะเวลาเรียน 60 ชั่วโมง / วันที่ 13 กรกฎาคม

4.8

มีผู้ลงทะเบียนเรียน 100 คน

1 วันเรียน

6 วันเรียน

13 คลิกเลือก “เข้าสู่ระบบสอบ”

คลังข้อสอบ คลังข้อสอบของฉัน 3 นาที 5 นาทีใช้งาน เมนู

ข้อสอบสาขารังสีเทคนิค วันที่ 13 กรกฎาคม 2567
 ข้อสอบสาขารังสีเทคนิค วันที่ 13 กรกฎาคม 2567
 ☆☆☆☆☆

WhatsApp 2 หน่วยงาน 6 ชั่วโมง

เข้าสู่ระบบสอบ

14 คลิกเลือก “เริ่มสอบ”

คลังข้อสอบ คลังข้อสอบของฉัน 3 นาที 5 นาทีใช้งาน เมนู

ข้อสอบสาขารังสีเทคนิค วันที่ 13 กรกฎาคม 2567
 ข้อสอบสาขารังสีเทคนิค วันที่ 13 กรกฎาคม 2567
 ☆☆☆☆☆

WhatsApp 2 หน่วยงาน 6 ชั่วโมง

เริ่มสอบ

15 คลิกเลือก “เริ่มสอบ/สอบต่อ”

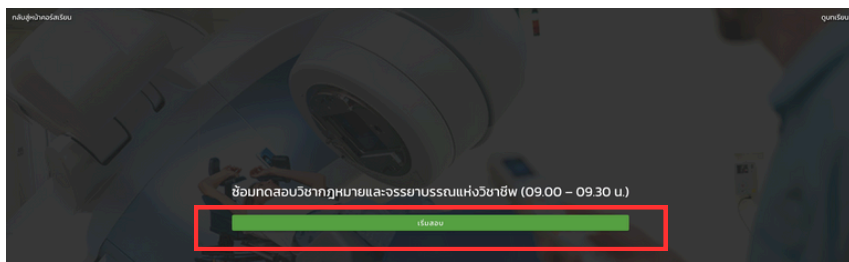
คลังข้อสอบ คลังข้อสอบของฉัน 3 นาที 5 นาทีใช้งาน เมนู

ข้อสอบสาขารังสีเทคนิค วันที่ 13 กรกฎาคม 2567
 ข้อสอบสาขารังสีเทคนิค วันที่ 13 กรกฎาคม 2567

เริ่มสอบ/สอบต่อ

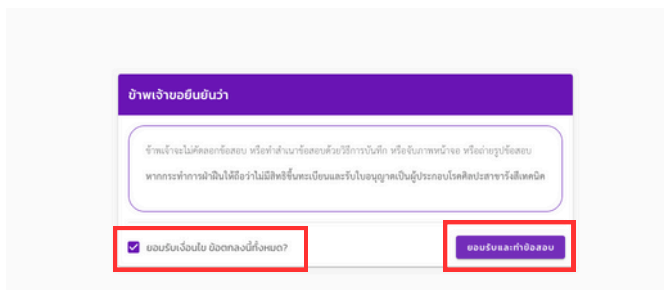
16

คลิกเลือก “เริ่มสอบ”



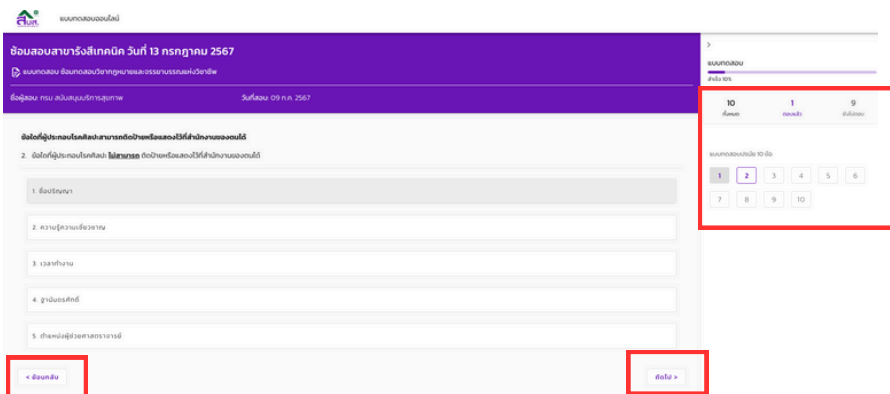
17

คลิก “ยอมรับเงื่อนไข ข้อตกลงนี้ทั้งหมด” และ “ยอมรับและทำข้อสอบ”

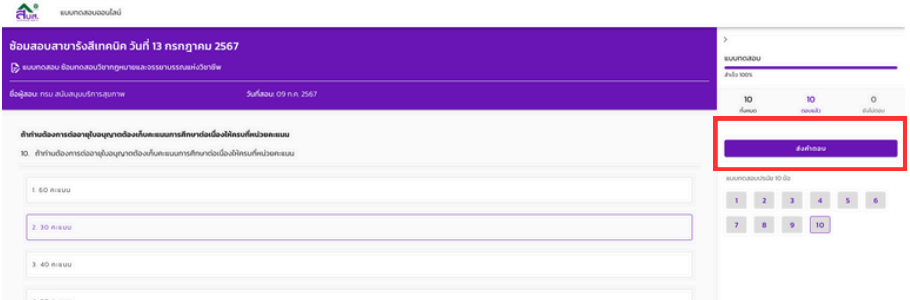


18

เริ่มทำข้อสอบตามเวลาที่กำหนด ท่านสามารถกดย้อนกลับ
ถัดไป หรือกดข้อสอบที่แพ่งการควบคุม เพื่อดูข้อสอบได้
ระบบจะแจ้งจำนวนข้อสอบทั้งหมด จำนวนข้อที่ตอบแล้ว
และยังไม่ตอบ

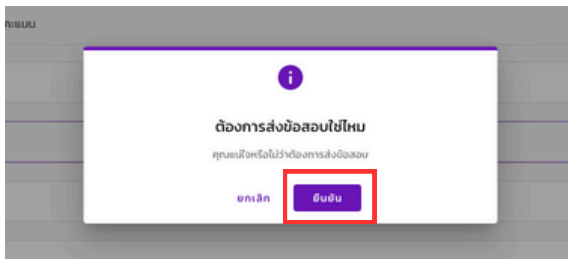


19) เมื่อทำข้อสอบเรียบร้อยแล้ว คลิก “ส่งคำตอบ”

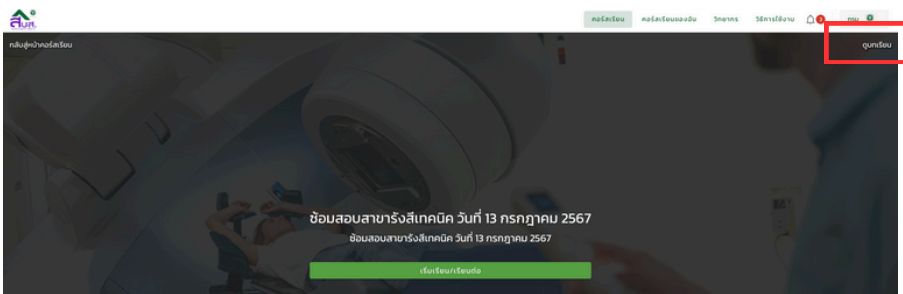


หมายเหตุ : กรณีที่ผู้เข้าสอบกดส่งคำตอบไม่ทันเวลา ระบบจะทำการบันทึกคำตอบของผู้เข้าสอบอัตโนมัติ แต่เพื่อความสมบูรณ์ของการส่งคำตอบ ผู้เข้าสอบควรบริหารจัดการเวลาในการทำข้อสอบ และกดส่งคำตอบให้ทันตามเวลาที่กำหนด

20) คลิก “ยืนยัน” เพื่อส่งข้อสอบ



21) คลิก “ดูบทเรียน” เพื่อเตรียมตัวสอบเวลาถัดไปตามที่กำหนด



22

ท่านสามารถดูรายละเอียดวิชาที่ต้องสอบทั้งหมดได้จาก การเลือก “ดูบทเรียน”

ข้อสอบสาขารังสีเทคนิค วันที่ 13 กรกฎาคม 2567

ข้อสอบสาขารังสีเทคนิค วันที่ 13 กรกฎาคม 2567

เริ่มสอบวิชาทฤษฎีและระบบสารสนเทศ (09:00 - 09:30 น.)

ข้อสอบวิชาทฤษฎีและระบบสารสนเทศ (09:00 - 09:30 น.)

ข้อสอบวิชาฟิสิกส์รังสีเทคนิค (09:40 - 10:40 น.)

ข้อสอบวิชาฟิสิกส์รังสีเทคนิค

- หมายเหตุ :
1. ระบบจะเปิดให้ทำข้อสอบตามวันและเวลาที่กำหนด
 2. ผู้เข้าสอบต้องนั่งทำข้อสอบตลอดเวลาเวลาสอบ สามารถพักเข้าห้องน้ำได้ในช่วงพัก 10 นาที และสามารถปิดกล้องได้เมื่อพักทานอาหารกลางวัน
 3. ผู้เข้าสอบต้องเตรียมพร้อมอุปกรณ์ชาร์ตแบตเตอรี่ และเตรียมสอบแบตเตอรี่ในระหว่างทำการสอบ เนื่องจากการสอบความรู้ใช้เวลาทั้งวัน
 4. หากเกิดปัญหาจากการปฏิบัตินี้ให้ผู้เข้าสอบสอบถามกรรมการคุมสอบผ่านทาง Line official



กรมสนับสนุนบริการสุขภาพ
Department of Health Service Support



กองสถานพยาบาลและการประกอบโรคศิลปะ