



ขั้นตอน

ขอขึ้นทะเบียนเพื่อรับใบอนุญาต

เป็นผู้ประกอบโรคศิลปะ

(สำหรับผู้สอบผ่านเท่านั้น)

ผ่านทางเว็บไซต์

BIZ PORTAL
BIZ PORTAL

ขั้นตอนขอขึ้นทะเบียนเพื่อรับใบอนุญาตเป็นผู้ประกอบโรคศิลปะ ผ่านทางเว็บไซต์ BIZPORTAL (สำหรับผู้สอบผ่านเท่านั้น)

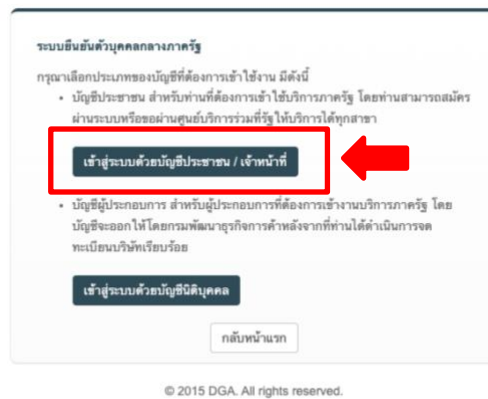
1. เข้าสู่เว็บไซต์ <https://bizportal.go.th/>



2. เลือก “เข้าสู่ระบบ” เพื่อเข้าใช้งาน



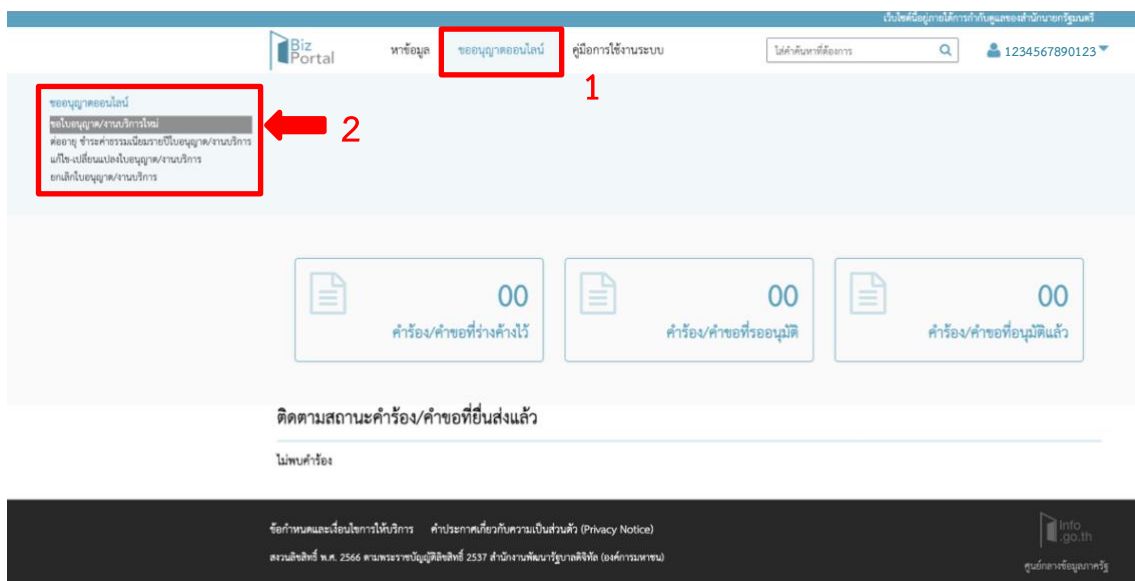
3. เลือก “เข้าสู่ระบบด้วยบัญชีประชาชน/เจ้าหน้าที่”



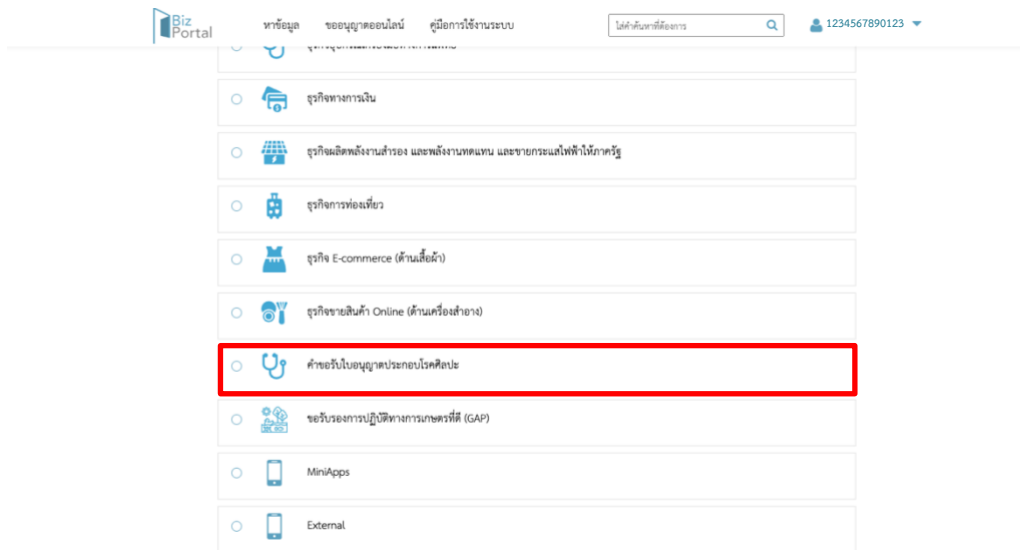
4. กรอกข้อมูลบัญชีผู้ใช้งานและรหัสผ่าน จากนั้นเลือก “เข้าสู่ระบบ”



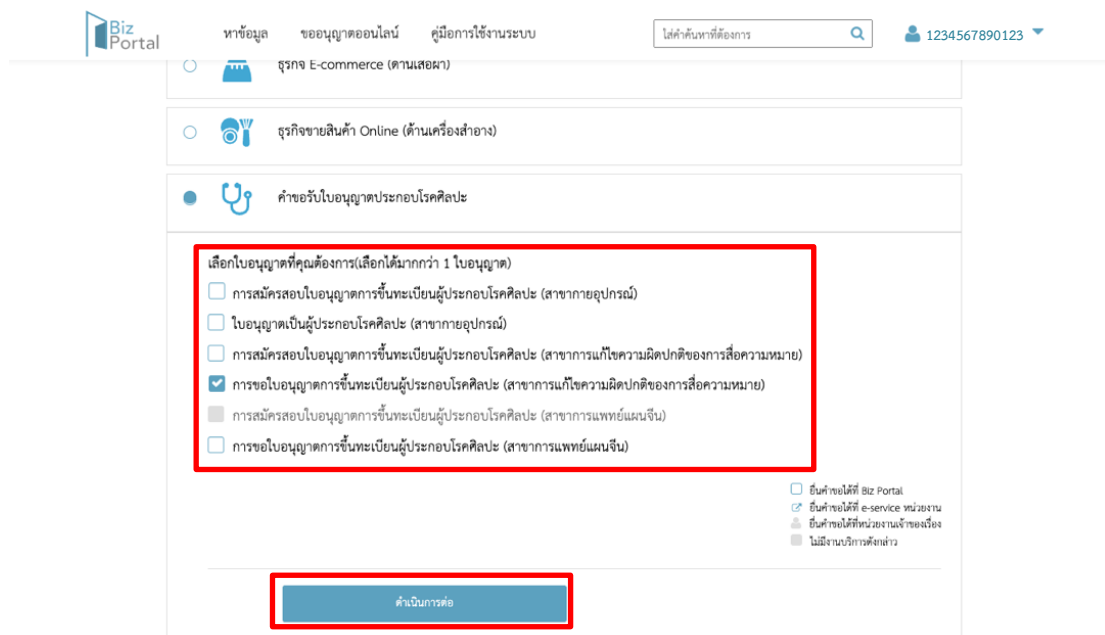
5. เลือก “ขออนุญาตออนไลน์” จากนั้นเลือก “ขอใบอนุญาต/งานบริการใหม่”



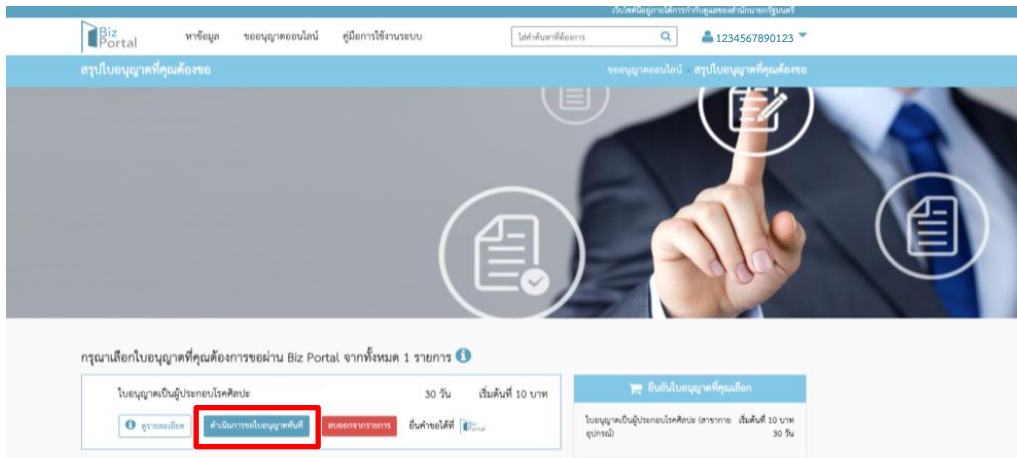
6. เลื่อนหน้าจอเพื่อเลือก “คำขอรับใบอนุญาตประกอบโรคศิลปะ”



7. สำหรับการขอขึ้นทะเบียน ให้เลือก “การขอใบอนุญาตการขึ้นทะเบียนผู้ประกอบการโรคศิลปะ” ในสาขาที่ท่านต้องการขอขึ้นทะเบียนเป็นผู้ประกอบโรคศิลปะ จากนั้นเลือก “ดำเนินการต่อ”



8. เลือก “ดำเนินการขอใบอนุญาตทันที”



9. ให้ผู้ยื่นคำขอระบุเลขที่คำขอ โดยสามารถดูได้จาก SMS สถานะการสมัครสอบที่ส่งมายังเบอร์โทรศัพท์ที่ท่านระบุไว้ จากนั้นคลิก “ตกลง”

 A screenshot of a web form titled 'กรณาระบุเลขที่คำขอ/คำร้องที่ใช้ในการสมัครสอบ' (Please enter the application number/request number used for registration). The form has a label 'เลขที่คำขอ/คำร้องที่ใช้ในการสมัครสอบ* :'. Below the label is an empty text input field. At the bottom right of the form is a blue button labeled 'ตกลง' (Done). Both the input field and the button are highlighted with red boxes.

10. ระบบจะใช้ข้อมูลและไฟล์เอกสารที่ท่านเคยอัปโหลดไว้ตอนสมัครสอบ ให้ท่านตรวจสอบความเรียบร้อยของข้อมูล จากนั้นกด “คลิกเพื่อยอมรับเงื่อนไขการให้บริการการดำเนินการทุกครั้ง” จากนั้นกด “ส่งคำร้อง”

หนังสือแสดงผลการสอบผ่านความรู้จากคณะกรรมการวิชาชีพ (ถ้ามี)

หนังสือเอกสารชนิด pdf,zip,png,jpg ที่อนุญาตไม่เกิน 50 MB

สำเนาใบอนุญาตให้ประกอบโรคศิลปะจากต่างประเทศสำหรับผู้สำเร็จการศึกษาจากต่างประเทศ
ลงนามสำเนาถูกต้อง

หนังสือเอกสารชนิด pdf,zip,png,jpg ที่อนุญาตไม่เกิน 50 MB

เอกสารเพิ่มเติม

เอกสารเพิ่มเติม

เช่น หลักฐานการเปลี่ยนชื่อ-สกุล เป็นต้น

คำอธิบาย

หนังสือเอกสารชนิด pdf,zip,png,jpg ที่อนุญาตไม่เกิน 50 MB

คลิกเพื่อยอมรับเงื่อนไขการให้บริการการดำเนินการทุกครั้ง

11. ตรวจสอบข้อมูลการยื่นคำขออีกครั้งจากนั้นกด “ยืนยันการส่งคำร้อง”

หนังสือแสดงผลการสอบผ่านความรู้จากคณะกรรมการวิชาชีพ (ถ้ามี)

สำเนาใบอนุญาตให้ประกอบโรคศิลปะจากต่างประเทศ
ลงนามสำเนาถูกต้อง

เอกสารเพิ่มเติม

เอกสารเพิ่มเติม

เช่น หลักฐานการเปลี่ยนชื่อ-สกุล เป็นต้น

คำอธิบาย

ถนน : -

หมู่ที่ : 77777

จังหวัด : นนทบุรี

อำเภอ/เขต : เมืองนนทบุรี

ตำบล/แขวง : ตลาดขวัญ

รหัสไปรษณีย์ : 11000

โทรศัพท์ : 0901234567

โทรสาร : -

ข้อมูลขอขึ้นทะเบียนเพื่อรับอนุญาตเป็นผู้ประกอบโรคศิลปะสาขาอายุรกรรม

มีความรู้ในวิชาชีพโดยได้รับการศึกษาและได้รับปริญญาหรือประกาศนียบัตรเทียบเท่าปริญญาหรือได้รับประกาศนียบัตรต่ำกว่าปริญญาสาขา

สถาบันที่จบการศึกษา :

ปีที่จบการศึกษา :

เคยได้รับอนุญาตให้ประกอบโรคศิลปะ

สาขา : -

ประเภท : -

จากประเทศ : -

ปีที่เคยได้รับอนุญาตให้ประกอบโรคศิลปะ : -

ประสงค์ขอขึ้นทะเบียนและรับใบอนุญาตเป็นผู้ประกอบโรคศิลปะ

- ขอรับรองว่า ไม่เป็นผู้มีความประพฤติเสียหายซึ่งสร้างความเสื่อมเสียเกียรติศักดิ์แห่งวิชาชีพ
- ขอรับรองว่า ไม่เคยต้องโทษจำคุกโดยคำพิพากษาถึงที่สุดในคดีที่อาจนำมาซึ่งความเสื่อมเสียเกียรติศักดิ์แห่งวิชาชีพ
- ขอรับรองว่า ไม่เป็นผู้ติดยาเสพติดให้โทษ

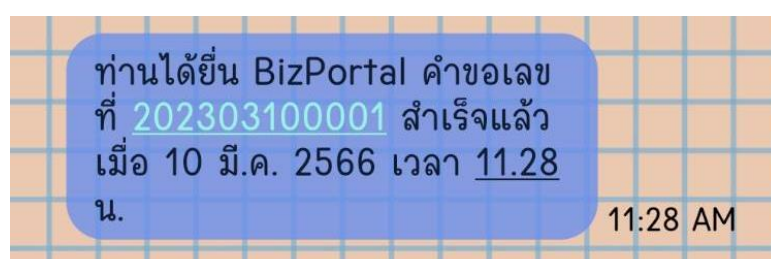
12. ระบบจะทำการส่งรหัส OTP ทาง SMS ไปที่หมายเลขโทรศัพท์ที่ผู้ยื่นระบุไว้ ให้ผู้ยื่นคำขอระบุรหัส OTP ของท่านเพื่อยืนยันการส่งคำร้อง จากนั้นเลือก “ยืนยัน”

The screenshot shows a web interface with a central dialog box titled "ยืนยันการส่งคำร้อง" (Confirm sending application). The dialog contains the following text: "ระบบได้ทำการส่งรหัส OTP ทาง SMS ไปที่หมายเลข 0901234567 กรุณา ระบุรหัส OTP ของท่านเพื่อยืนยันการส่งคำร้อง รหัสอ้างอิง (ENBJ)". Below the text is an input field for the OTP code and two buttons: "ยืนยัน" (Confirm) and "ยกเลิก" (Cancel). The dialog is highlighted with a red border. In the background, there are sections for uploading documents and a form for additional information.

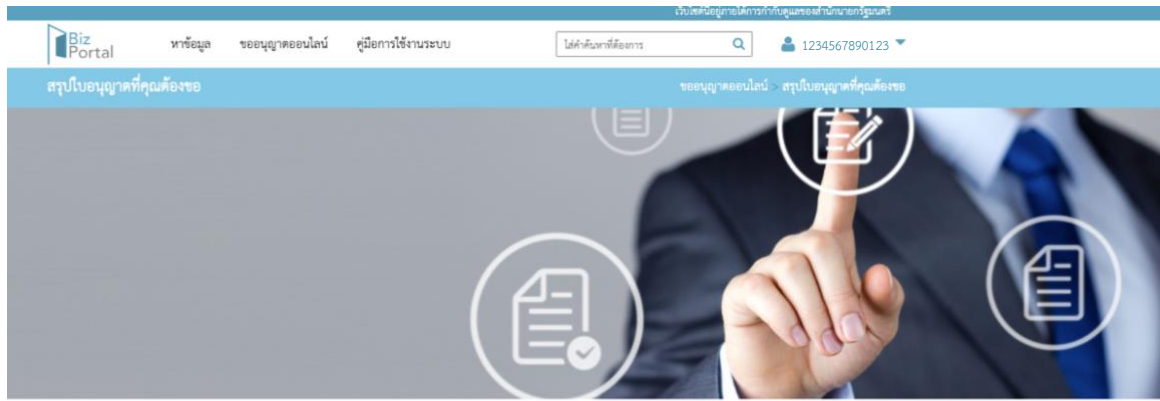
13. ระบบจะแจ้งการส่งคำร้องสำเร็จ เลือก “OK”

The screenshot shows the same web interface as in step 12, but with a success confirmation dialog titled "ส่งคำร้องสำเร็จ" (Application sent successfully). The dialog features a green checkmark icon and an "OK" button, which is highlighted with a red border. The background interface is dimmed.

***ระบบจะแจ้งเตือนการยื่นคำขอผ่านทางเบอร์โทรศัพท์ที่ท่านระบุไว้ด้วย



14. ให้ท่านรอการตรวจสอบเอกสารจากเจ้าหน้าที่โดยสามารถติดตามได้จาก “ติดตามสถานะ”



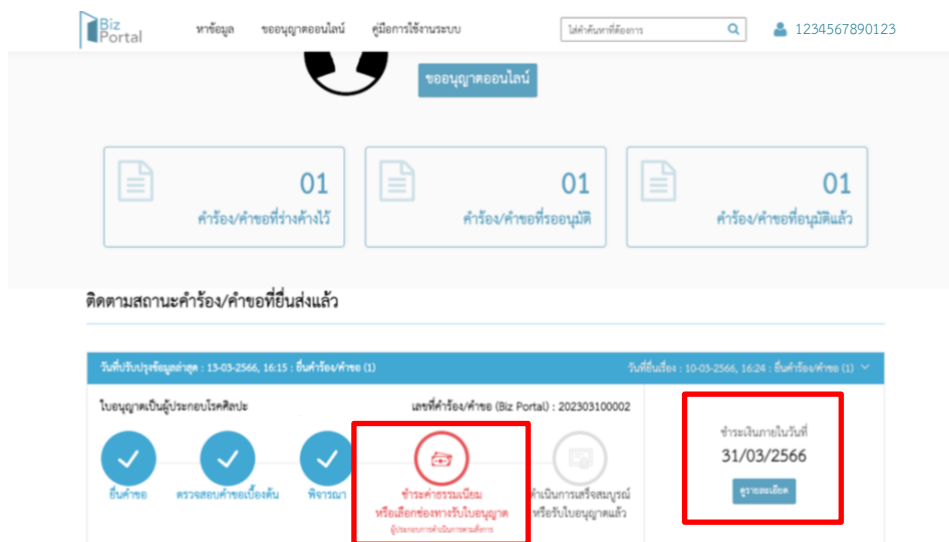
ลำดับ	สถานะ	รายการ	หมายเหตุ
1	ส่งคำร้องสำเร็จ	ใบอนุญาตเป็นผู้ประกอบโรคศิลปะ	ติดตามสถานะ

ขอบคุณที่ใช้บริการผ่าน Biz Portal
กรุณาพิมพ์ใบรับคำขอเพื่อเก็บไว้เป็นหลักฐานในการยื่นคำขอของคุณ

15. เมื่อเจ้าหน้าที่ตรวจสอบเอกสารเรียบร้อยแล้ว จะมี SMS แจ้งเตือนให้ท่านชำระค่าธรรมเนียมขึ้นทะเบียนเป็นผู้ประกอบโรคศิลปะ จำนวน 1,050 บาท ภายในระยะเวลาที่กำหนด



16. ให้ท่านเข้าสู่ระบบอีกครั้ง ที่เว็บไซต์ <https://bizportal.go.th/> เลือก “ติดตามสถานะ” จากนั้นเลือก “ดูรายละเอียด”



ติดตามสถานะคำร้อง/คำขอยื่นส่งแล้ว

ใบอนุญาตเป็นผู้ประกอบโรคศิลปะ

เลขที่คำร้อง/คำขอ (Biz Portal) : 202303100002

ชำระค่าธรรมเนียม
หรือเมื่อส่งทางรับใบอนุญาต
ผู้ประกอบโรคศิลปะแล้ว

ดำเนินการเสร็จสมบูรณ์
หรือรับใบอนุญาตแล้ว

ชำระเงินภายในวันที่
31/03/2566

[ดูรายละเอียด](#)

17. เลือก “ยืนยัน” เพื่อเข้าสู่ขั้นตอนการชำระค่าธรรมเนียม

Biz Portal หาข้อมูล ขออนุญาตออนไลน์ 1234567890123

ชื่อบริการ : ใบอนุญาตเป็นผู้ประกอบโรคศิลปะ

บุคคลธรรมดา : ปีทรุท โรคศิลปะ
เลขที่คำร้อง/คำขอ (Biz Portal) 202303100002
วันที่ยื่นเรื่อง 10 มี.ค. 2566 16:24

สถานะหลัก ชำระค่าธรรมเนียมหรือเลือกช่องทางรับใบอนุญาต
สถานะย่อย ผู้ประกอบการดำเนินการตามสั่งการ

ดำเนินการ

กรุณาเลือกช่องทางรับใบอนุญาต และช่องทางชำระค่าธรรมเนียมของคุณ

ขั้นตอนที่ 1 เลือกช่องทางชำระค่าธรรมเนียม

ศูนย์รับคำขออนุญาต (OSS)
59/1 ถนนพิฆเนศวร แขวงดุสิต เขตดุสิต กรุงเทพฯ 10300

คิวอาร์โค้ด
สแกน ผ่าน Application "KTB Netbank"

บิลเพย์เมนต์

กรุณายืนยันข้อมูล

ช่องทางชำระค่าธรรมเนียม : บิลเพย์เมนต์
ค่าธรรมเนียมใบอนุญาต : 1000.00 บาท
จำนวนเงินที่ต้องชำระ (รวม) : 1000.00 บาท
ชำระเงินภายในวันที่ : 31/มี.ค./2566

ยืนยัน

18. เลือก “ตกลง” เพื่อยืนยันการส่งข้อมูลอีกครั้ง

และช่องทาง

ชำระค่าธรรมเนียม

OSS)

เขตดุสิต เขตดุสิต

"KTB Netbank"

เพย์เมนต์

0 บาท

50.00 บาท

ชำระเงินภายในวันที่ : 31/มี.ค./2566

!

ยืนยันการส่งข้อมูล

ยกเลิก **ตกลง**

19. กด “ยืนยัน” อีกครั้ง



20. กด “ดาวน์โหลด” บิลเพลเมนต์ เพื่อดาวน์โหลดบิลการชำระเงิน ภายในระยะเวลาที่กำหนด



21. ผู้ยื่นคำขอสามารถเลือกช่องทางการชำระค่าธรรมเนียมได้ตามช่องทางที่สะดวก

กรมสนับสนุนบริการสุขภาพ
Department of Health Service Support
สายด่วน
โทร +6621937010

ระบบการรับชำระเงินกลาง
ของบริการภาครัฐ
Payment Portal of Government

ยื่นชำระ: นางสาวปีற்று โรคศิลปะ
วันที่ยื่นชำระ/Start Date: 13 มีนาคม 2566
วันที่ครบกำหนดชำระ/Due Date: 31 มีนาคม 2566 เวลา 23.00 น.

เลขที่ใบชำระ/Ref. No.: 230313000000927
รหัสอ้างอิง (Ref.) 1: 2303130000000927
จำนวนบิลต่อชำระ (บาท): 1,050

ลำดับ/Item	รายการ/Description	จำนวนเงิน(Amount) (บาท)
1.	ค่าตัวร้อง	50
2.	ค่าขึ้นทะเบียนเป็นผู้ประกอบโรคศิลปะ	1,000
3.		
4.		
5.		

จำนวนบิลต่อชำระ/Amount: -หนึ่งพันห้าสิบบาทถ้วน-

ยื่นชำระ: นางสาวปีற்று โรคศิลปะ
วันที่/Date: 13 มีนาคม 2566
วันที่ครบกำหนดชำระ/Due Date: 31 มีนาคม 2566 เวลา 23.00 น.

สถานะ/Status: **สำเร็จ**
วันที่/Date: 13 มีนาคม 2566
รหัสอ้างอิง (Ref.) 1: 2303130000000927
รหัสอ้างอิง (Ref.) 2: 23030927

วิธีการชำระเงิน/Method	จำนวนบิลต่อชำระ (บาท) / Amount
[] เงินสด (Cash) [] เช็คเงินสด (Cashier's Cheque)	จำนวนบิลต่อชำระ (บาท) / Amount: 1,050
[] โอนเงิน/Transfer	

ธนาคาร - สาขา/Bank - Branch	หมายเลขเช็ค/Check No.	จำนวนเงิน/Amount
ธนาคาร/ Bank	หมายเลขเช็ค/ Check No.	จำนวนเงิน/ Amount

จำนวนเงิน/ Amount: -หนึ่งพันห้าสิบบาทถ้วน-

หมายเลขบิล/ Bill ID: 000000000000927

ช่องทางชำระเงินที่สนับสนุนโดยระบบการชำระเงินของกรมสนับสนุนบริการสุขภาพ (Supported Payment Channels):

ธนาคารกรุงไทย (KTB)	ธนาคารกรุงศรีอยุธยา (SCB)	ธนาคารกสิกรไทย (KSI)	ธนาคารไทยพาณิชย์ (TMB)	ธนาคารออมสิน (SAC)
ธนาคารกรุงเทพ (BBL)	ธนาคารกรุงเชียงใหม่ (KCM)	ธนาคารกรุงภูเก็ต (KPK)	ธนาคารกรุงสงขลา (KSK)	ธนาคารกรุงยะลา (KYL)
ธนาคารกรุงศรีอยุธยา (SCB)	ธนาคารกรุงเชียงใหม่ (KCM)	ธนาคารกรุงภูเก็ต (KPK)	ธนาคารกรุงสงขลา (KSK)	ธนาคารกรุงยะลา (KYL)
ธนาคารกรุงศรีอยุธยา (SCB)	ธนาคารกรุงเชียงใหม่ (KCM)	ธนาคารกรุงภูเก็ต (KPK)	ธนาคารกรุงสงขลา (KSK)	ธนาคารกรุงยะลา (KYL)
ธนาคารกรุงศรีอยุธยา (SCB)	ธนาคารกรุงเชียงใหม่ (KCM)	ธนาคารกรุงภูเก็ต (KPK)	ธนาคารกรุงสงขลา (KSK)	ธนาคารกรุงยะลา (KYL)

จำนวน Mobile Billing

Barcode: 000000000000927 000000000000927 000000000000927

QR Code

ยื่นชำระ/Deposit: โอนเงิน/Telephone: 000000000000927

22. เมื่อผู้ยื่นคำขอชำระเงินเรียบร้อยแล้วให้รอผู้มีอำนาจลงนามในใบอนุญาต จึงจะสามารถดาวน์โหลดใบอนุญาตได้ โดยเข้าสู่ระบบที่เว็บไซต์ <https://bizportal.go.th/>