



ขั้นตอน

การลงทะเบียนเข้าใช้งานและ
สมัครสอบเพื่อขึ้นทะเบียน

เป็นผู้ประกอบโรคศิลปะ

ผ่านทางเว็บไซต์

BIZ PORTAL

ขั้นตอนการลงทะเบียนเข้าใช้งานและสมัครสอบเพื่อขึ้นทะเบียน เป็นผู้ประกอบโรคศิลปะผ่านทางเว็บไซต์ BIZPORTAL

1. เข้าสู่เว็บไซต์ <https://bizportal.go.th/>



2. เลือก “เข้าสู่ระบบ” เพื่อสมัครเข้าใช้งาน



3. เลือก “เข้าสู่ระบบด้วยบัญชีประชาชน/เจ้าหน้าที่”



4. เลือก “ลงทะเบียน”

Digital ID
ลงทะเบียน

ศูนย์กลางบริการภาครัฐเพื่อภาคธุรกิจ

บัญชีผู้ใช้งาน
ระบุบัญชีผู้ใช้งาน / เลขประจำตัวประชาชน / อีเมล

รหัสผ่าน
ระบุรหัสผ่าน

เข้าสู่ระบบ

ยกเลิก

ลืมรหัสผ่าน ? **ลงทะเบียน**

ติดต่อเรา | ข้อคำถามและเงื่อนไข | ความเป็นส่วนตัว

© 2566 คณะกรรมการปฏิรูปดิจิทัล 2537 สำนักงานพัฒนารัฐบาลดิจิทัล (องค์การมหาชน) (สพจ.)

5. ดำเนินการลงทะเบียน Digital ID ตามขั้นตอนการสมัคร

Digital ID

ลงทะเบียน
One account. All of Services.

ข้อตกลงการใช้บริการ | พิสูจน์ตัวตน | กรอกข้อมูลผู้ลงทะเบียน | ยืนยันเบอร์โทรศัพท์มือถือ | ตรวจสอบข้อมูล

ข้อตกลงและเงื่อนไขการใช้บริการพิสูจน์และยืนยันตัวตนทางดิจิทัล

บริการพิสูจน์และยืนยันตัวตนทางดิจิทัล คือ บริการที่ประชาชนหรือภาคีที่มีสถานะทางนิติบุคคลแตกต่างกันไปสามารถใช้บริการของภาครัฐ ไม่ว่าจะ เป็นระบบบริการอิเล็กทรอนิกส์ภาครัฐ (e-Service) หรือระบบราชการในออฟฟิศ (Back Office) แบบรวมศูนย์ (Single Sign-On: SSO) ได้ตาม หลักคือ ผู้ใช้สามารถ ลงชื่อใช้บริการระบบ (Log in) เพื่อสมัครใช้ระบบบริการพิสูจน์และยืนยันตัวตนทางดิจิทัล (Digital ID Service) ได้ตามรายชื่อใช้ระบบอิเล็กทรอนิกส์ ทุกระบบโดยไม่ต้องลงทะเบียนซ้ำอีก ซึ่งบริการดังกล่าวจะมีการควบคุมและรักษาความปลอดภัยของมาตรการที่เข้มงวด

ซึ่งมีข้อตกลงการใช้บริการนี้ ได้แก่

- “ผู้ใช้บริการ” หมายถึงมี สำเนาบัตรประชาชนดิจิทัล (องค์การมหาชน)
- “ผู้ใช้บริการ” หมายถึงมี ผู้ถือสิทธิ์บริการพิสูจน์และยืนยันตัวตนทางดิจิทัล
- “บริการ” หมายถึง บริการพิสูจน์และยืนยันตัวตนทางดิจิทัล

ข้าพเจ้าได้อ่านและยินยอมให้ผูกพันตามเงื่อนไขภายใต้ข้อตกลงการใช้บริการนี้

ยินยอม | ไม่ยินยอม

ติดต่อเรา | ข้อคำถามและเงื่อนไข | ความเป็นส่วนตัว

© 2566 คณะกรรมการปฏิรูปดิจิทัล 2537 สำนักงานพัฒนารัฐบาลดิจิทัล (องค์การมหาชน) (สพจ.)

6. อ่านข้อตกลงการใช้บริการ คลิกเลือก “ข้าพเจ้าได้อ่านและยินยอมให้ผูกพันตามเงื่อนไขภายใต้ข้อตกลงการใช้บริการนี้” จากนั้นคลิกเลือก “ยินยอม”

Digital ID

ลงทะเบียน
One account. All of Services.

ข้อตกลงการใช้บริการ | พิสูจน์ตัวตน | กรอกข้อมูลผู้ลงทะเบียน | ยืนยันเบอร์โทรศัพท์มือถือ | ตรวจสอบข้อมูล

ข้อตกลงและเงื่อนไขการใช้บริการพิสูจน์และยืนยันตัวตนทางดิจิทัล

7. ผู้ใช้บริการจะต้องกรอกชื่อบัญชีผู้ใช้งานและรหัสผ่านไว้ก่อนทุกครั้ง หากปรากฏว่ามีผู้ขึ้นทะเบียนแล้วแต่ยังไม่มีการใช้บริการได้ ผู้ใช้บริการจะไม่มีสิทธิ์ขอต่อความเสียหายที่เกิดขึ้น

8. ผู้ใช้บริการจะต้องปฏิบัติตามเงื่อนไขภายใต้ข้อตกลงการใช้บริการโดยเคร่งครัด รวมถึงการปฏิบัติตามนโยบาย ประกาศ คำสั่ง ระเบียบ และข้อบังคับของผู้ให้บริการ ตลอดจนกฎหมายที่เกี่ยวข้องกับการใช้บริการที่ระบุไว้ในปัจจุบันและที่แก้ไขเพิ่มเติมในอนาคต อาทิ พระราชบัญญัติว่าด้วยการระงับการกระทำผิดทางคอมพิวเตอร์ พ.ศ. 2550 , พระราชบัญญัติว่าด้วยธุรกรรมอิเล็กทรอนิกส์ พ.ศ. 2544 เป็นต้น

9. ผู้ใช้บริการจะไม่สามารถนำเอาข้อมูลต่างๆ ที่เปิดเผยให้แก่ผู้ให้บริการ

10. การยกเลิก เปลี่ยนแปลง หรือปรับปรุงเงื่อนไขภายใต้ข้อตกลงการใช้บริการนี้ ผู้ให้บริการจะแจ้งให้ผู้ให้บริการทราบ ผ่านทางช่องทางต่าง ๆ ตามที่เห็นสมควร

ข้าพเจ้าได้อ่านและยินยอมให้ผูกพันตามเงื่อนไขภายใต้ข้อตกลงการใช้บริการนี้

ยินยอม | ไม่ยินยอม

ติดต่อเรา | ข้อคำถามและเงื่อนไข | ความเป็นส่วนตัว

© 2566 คณะกรรมการปฏิรูปดิจิทัล 2537 สำนักงานพัฒนารัฐบาลดิจิทัล (องค์การมหาชน) (สพจ.)

7. กรอกบัตรประจำตัวประชาชน 13 หลัก และเลือกรูปแบบการพิสูจน์ตัวตน “รหัสหลังบัตรประจำตัวประชาชน” จากนั้นเลือก “ยืนยัน”

Digital ID

ลงทะเบียน
One account. All of Services.

ขั้นตอนการให้บริการ: 1. ✓ ข้อตกลงการใช้บริการ 2. พิสูจน์ตัวตน 3. กรอกข้อมูลผู้ลงทะเบียน 4. ยืนยันเบอร์โทรศัพท์มือถือ 5. ตรวจสอบข้อมูล

พิสูจน์ตัวตน

เลขบัตรประจำตัวประชาชน 13 หลัก

เลือกรูปแบบการพิสูจน์ตัวตน

- รหัสหลังบัตรประจำตัวประชาชน (ความน่าเชื่อถือปานกลาง (ML: 1.5))
- พิสูจน์ตัวตนด้วยแอปพลิเคชัน D.Dopa (ความน่าเชื่อถือสูง (HL: 2.5))

ยืนยัน ยกเลิก

ติดต่อเรา | ข้อกำหนดและเงื่อนไข | ความเป็นส่วนตัว | © 2566 ธนาคารพาณิชย์ จำกัด (มหาชน) | สำนักงานพัฒนาธุรกรรมทางอิเล็กทรอนิกส์ (องค์การมหาชน) (สพธ.)

8. กรอกข้อมูลเพื่อพิสูจน์ตัวตนจากนั้นกด “ยืนยัน”

Digital ID

ลงทะเบียน
One account. All of Services.

ขั้นตอนการให้บริการ: 1. ✓ ข้อตกลงการใช้บริการ 2. พิสูจน์ตัวตน 3. กรอกข้อมูลผู้ลงทะเบียน 4. ยืนยันเบอร์โทรศัพท์มือถือ 5. ตรวจสอบข้อมูล

พิสูจน์ตัวตน
(รหัสหลังบัตรประจำตัวประชาชน)

เลขบัตรประจำตัวประชาชน 13 หลัก
1234567890123

ปัทรูปูท ชื่อกลางภาษาไทย (ถ้ามี) โรคศิลปะ

วัน เดือน ปีเกิด

14 กุมภาพันธ์ 2544

MT1-2345678-90

ยืนยัน ยกเลิก

9. กำหนดชื่อบัญชีผู้ใช้งาน รหัสผ่าน และยืนยันรหัสผ่าน จากนั้นเลือก “ยืนยัน”

ขั้นตอนการลงทะเบียนและสมัครสอบขึ้นทะเบียน

กรอกข้อมูลผู้ลงทะเบียน

ชื่อจริงภาษาไทย (ไม่มีระบัพคำนำหน้าชื่อ)

ชื่อกลางภาษาไทย (ถ้ามี)

นามสกุลภาษาไทย

วันเดือนปีเกิด

Beetroot

ติดต่อเรา | ข้อกำหนดและเงื่อนไข | ความเป็นส่วนตัว

© 2566 ตามพระราชบัญญัติดิจิทัลไอดี 2537 สำนักงานพัฒนาธุรกรรมทางอิเล็กทรอนิกส์ (องค์การมหาชน) (สพธ.)

10. กรอกเบอร์โทรศัพท์มือถือ และยืนยันด้วย OTP โดยเบอร์โทรศัพท์ที่ใช้จะเป็นเบอร์ที่ระบบจะแจ้งเตือนสถานะการสมัครสอบและการขึ้นทะเบียน เช่น สถานะส่งเอกสาร สถานะแก้ไขเอกสาร สถานะชำระค่าธรรมเนียม

ขั้นตอนการลงทะเบียนและสมัครสอบขึ้นทะเบียน

ลงทะเบียน

One account. All of Services.

กรอกข้อมูลผู้ลงทะเบียน

ยืนยันเบอร์โทรศัพท์มือถือ

ยืนยันเบอร์โทรศัพท์มือถือ

เบอร์โทร OTP

กรุณาระบุเบอร์โทรศัพท์มือถือ

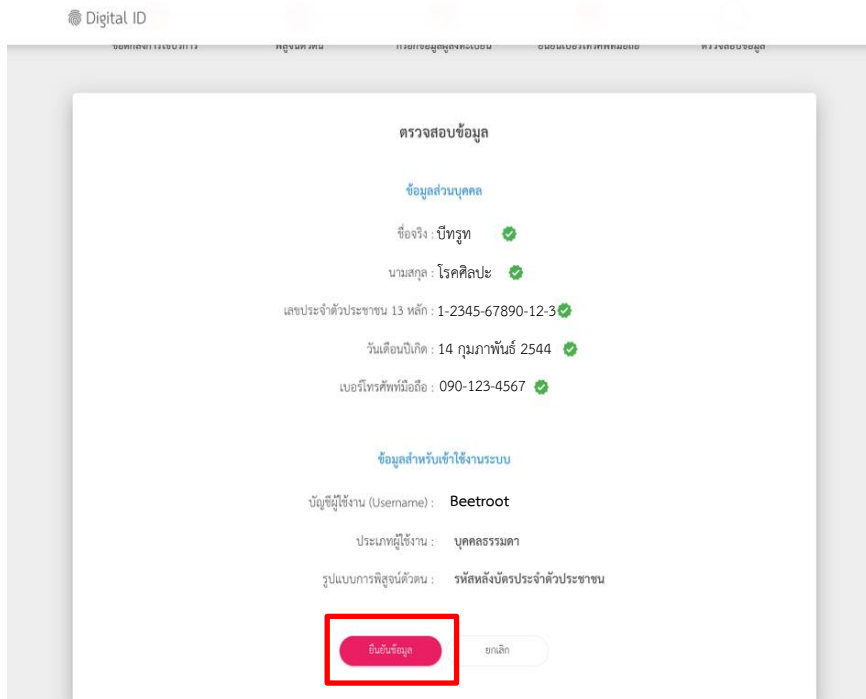
รหัส OTP ทาง SMS

ดำเนินการยืนยันเบอร์โทรศัพท์มือถือ

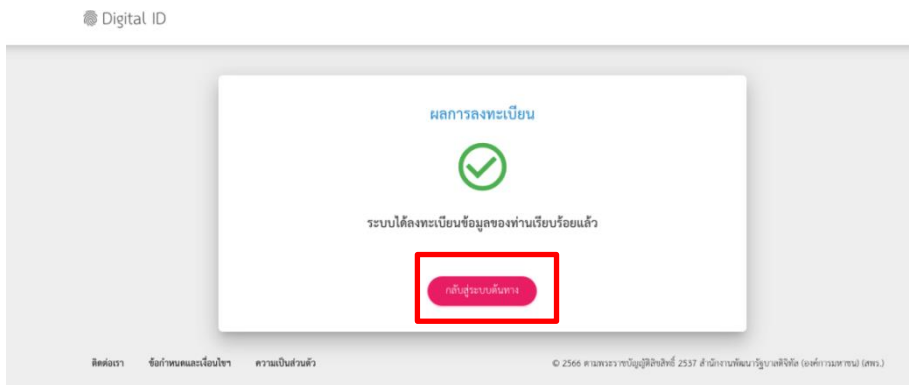
ติดต่อเรา | ข้อกำหนดและเงื่อนไข | ความเป็นส่วนตัว

© 2566 ตามพระราชบัญญัติดิจิทัลไอดี 2537 สำนักงานพัฒนาธุรกรรมทางอิเล็กทรอนิกส์ (องค์การมหาชน) (สพธ.)

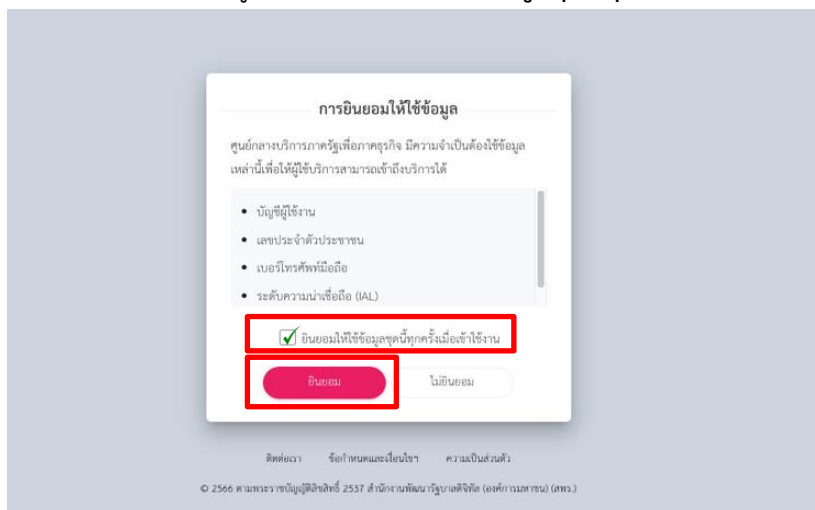
11. ตรวจสอบความถูกต้องของข้อมูลจากนั้นกด “ยืนยันข้อมูล”



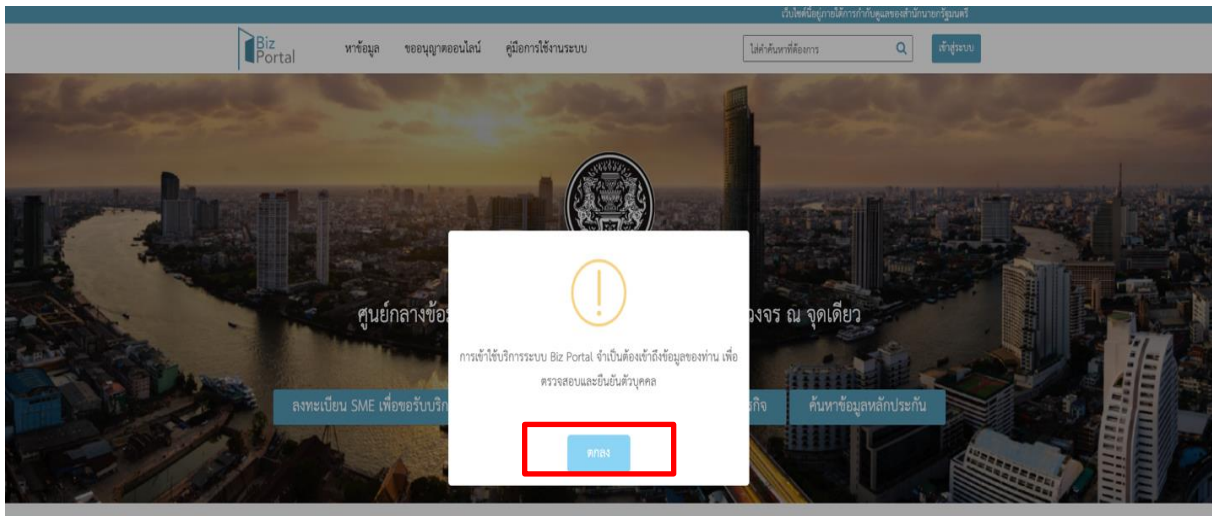
12. ระบบจะแจ้งผลการลงทะเบียน เมื่อลงทะเบียนเรียบร้อยแล้วให้เลือก “กลับสู่ระบบต้นทาง”



13. กดเลือกให้การยินยอมการเข้าถึงข้อมูล คลิก “ยินยอมให้ใช้ข้อมูลชุดนี้ทุกครั้งเมื่อเข้าใช้งาน” จากนั้นคลิก “ยินยอม”



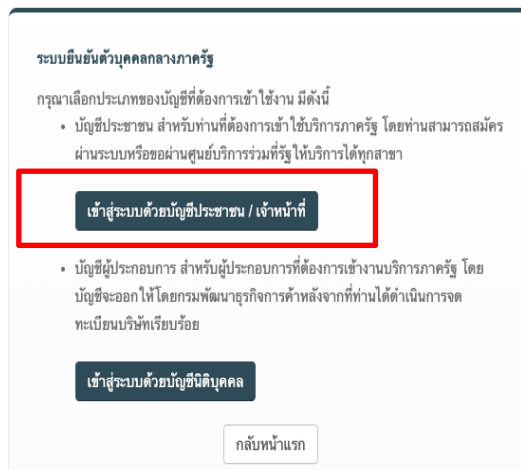
14. คลิก “ตกลง” เพื่อให้การยินยอมอีกครั้ง



15. เมื่อลงทะเบียนเรียบร้อยแล้ว ให้เลือก “เข้าสู่ระบบ” เพื่อดำเนินการยื่นคำขอ



16. เลือก “เข้าสู่ระบบด้วยบัญชีประชาชน / เจ้าหน้าที่”



17. เลือก “ขออนุญาตออนไลน์” จากนั้นเลือก “ขอใบอนุญาต/งานบริการใหม่”

Biz Portal | 1234567890123

ขออนุญาตออนไลน์

ขออนุญาต/งานบริการใหม่

ค่าธรรมเนียม

ค่าธรรมเนียม

ค่าธรรมเนียม

ติดตามสถานะค่าธรรมเนียม/ค่าขอที่อื่นส่งแล้ว

ไม่พบค่าธรรมเนียม

ข้อกำหนดและเงื่อนไขการให้บริการ | คำประกาศเกี่ยวกับความเป็นส่วนตัว (Privacy Notice)

กรมส่งเสริมการค้าระหว่างประเทศ | 2537 สำนักงานพัฒนาการวิจัยและพัฒนา (องค์การมหาชน)

info.go.th

ศูนย์บริการข้อมูลภาครัฐ

18. เลื่อนหน้าจอเพื่อเลือก “คำขอรับใบอนุญาตประกอบโรคศิลปะ”

Biz Portal | 1234567890123

- คำขอรับใบอนุญาตประกอบโรคศิลปะ
- ธุรกิจทางการเงิน
- ธุรกิจผลิตพลังงานสำรอง และพลังงานทดแทน และขายกระแสไฟฟ้าให้ภาครัฐ
- ธุรกิจการท่องเที่ยว
- ธุรกิจ E-commerce (ด้านเสื้อผ้า)
- ธุรกิจขายสินค้า Online (ด้านเครื่องสำอาง)
- คำขอรับใบอนุญาตประกอบโรคศิลปะ**
- ขอรับรองการปฏิบัติตามมาตรฐานจีเอสพี (GAP)
- MiniApps
- External

19. สำหรับการสมัครสอบ ให้เลือก “การสมัครสอบใบอนุญาตการขึ้นทะเบียนผู้ประกอบการประกอบโรคศิลปะ”

ในสาขาที่ท่านต้องการสอบขึ้นทะเบียนเป็นผู้ประกอบโรคศิลปะ จากนั้นเลือก “ดำเนินการต่อ”

Biz Portal | 1234567890123

- ธุรกิจ E-commerce (ตามสาขา)
- ธุรกิจขายสินค้า Online (ด้านเครื่องสำอาง)
- คำขอรับใบอนุญาตประกอบโรคศิลปะ**

เลือกใบอนุญาตที่คุณต้องการ(เลือกได้มากกว่า 1 ใบอนุญาต)

- การสมัครสอบใบอนุญาตการขึ้นทะเบียนผู้ประกอบการประกอบโรคศิลปะ (สาขากายอุปกรณ์)
- ใบอนุญาตเป็นผู้ประกอบโรคศิลปะ (สาขากายอุปกรณ์)
- การสมัครสอบใบอนุญาตการขึ้นทะเบียนผู้ประกอบการประกอบโรคศิลปะ (สาขาการแพทย์ความผิดปกติของการสื่อความหมาย)
- การขอใบอนุญาตการขึ้นทะเบียนผู้ประกอบการประกอบโรคศิลปะ (สาขาการแพทย์ความผิดปกติของการสื่อความหมาย)
- การสมัครสอบใบอนุญาตการขึ้นทะเบียนผู้ประกอบการประกอบโรคศิลปะ (สาขาการแพทย์แผนจีน)
- การขอใบอนุญาตการขึ้นทะเบียนผู้ประกอบการประกอบโรคศิลปะ (สาขาการแพทย์แผนจีน)

ยินดีขอใช้ Biz Portal

ยินดีขอใช้ e-service หน่วยงาน

ยินดีขอใช้หน่วยงานเจ้าของเรื่อง

ไม่มีให้บริการด้วยแล้ว

ดำเนินการต่อ

20. เลือก “ดำเนินการขอใบอนุญาตทันที” เพื่อเข้าสู่ขั้นตอนการสมัครสอบ

กรุณาเลือกใบอนุญาตที่คุณต้องการขอผ่าน Biz Portal จากทั้งหมด 1 รายการ

การสมัครสอบ ใบอนุญาตการขึ้นทะเบียนผู้ประกอบการศิลปะ	47 วัน	1,050 บาท
---	--------	-----------

ปุ่มดำเนินการขอใบอนุญาตทันที

รวม 1,050 บาท
รวมวันทำการ 47 วัน
(คำนวณจากจำนวนใบอนุญาตที่สมัครในระบบแล้ว)

21. กรอกแบบข้อมูลตามแบบคำขอ

ระบุแบบฟอร์ม

1. ข้อมูลทั่วไป

ข้อมูลบุคคลผู้ขออนุญาต

วัน/เดือน/ปีที่ยื่นคำขอ : 10 มี.ค. 2566

เขียนที่ : BizPortal

ขออนุญาตในฐานะบุคคลธรรมดาหรือนิติบุคคล : บุคคลธรรมดา

ชื่อภาษาไทย

คำนำหน้าชื่อ * : นางสาว

ชื่อ * : ปัทมา

นามสกุล * : โรชิตลปะ

วัน/เดือน/ปีเกิด * : 14/02/2544

อายุ (ปี) * : 22

สัญชาติ * : ไทย

เลขประจำตัวประชาชน 13 หลัก * : 1234567890123

อีเมล (ที่ใช้สำหรับติดต่อ) * : beetroot@gmail.com

22. ตรวจสอบความถูกต้องของเอกสารที่ใช้ประกอบการสมัคร จากนั้นอัปโหลดเอกสาร ตามหัวข้อให้ถูกต้อง (ผู้ยื่นคำขอควรเลือกไฟล์ที่มีประเภทและขนาดตามที่ระบบแนะนำ)

3. อัปโหลดเอกสาร

บุคคลผู้ขออนุญาต

ภาพถ่ายขนาด 1 นิ้ว แต่งกายสุภาพ หน้าตรง ครึ่งตัว ไม่สวมหมวก ไม่ใส่แว่นตา
คำ *

ซึ่งถ่ายไว้ไม่เกิน 6 เดือน

เลือกเอกสาร

รองรับเอกสารชนิด pdf,zip,png,jpg ที่มีขนาดไม่เกิน 50 MB

หนังสือรับรองการตรวจสุขภาพเพื่อขอขึ้นทะเบียนและรับใบอนุญาตเป็นผู้ประกอบโรค
ศิลปะ *

หากใช้ใบรับรองแพทย์แบบฟอร์มอื่น รายละเอียดจะต้องระบุว่าเป็นโรคใด ดังต่อไปนี้

- 1) โรคเรื้อรังในระยะติดต่อหรือในระยะที่ปรากฏอาการเป็นที่รังเกียจแก่สังคม
- 2) วัณโรคในระยะอันตราย
- 3) โรคเท้าช้างในระยะที่ปรากฏอาการเป็นที่น่ารังเกียจแก่สังคม
- 4) โรคพิษสุราเรื้อรัง

เลือกเอกสาร

เลือกเอกสารตัวอย่าง

รองรับเอกสารตัวอย่าง pdf,png,jpg ที่มีขนาดไม่เกิน 50 MB

ข้อมูลประกาศนียบัตร

สำเนาภาพถ่ายใบปริญญา หรือสำเนาหนังสือรับรองการสำเร็จการศึกษา
จากสถานมหาวิทยาลัยอย่างเป็นทางการ (กรณีสำเร็จการศึกษาแล้ว แต่ยังไม่ได้รับปริญญาบัตร) *

เลือกเอกสาร

รองรับเอกสารชนิด pdf,zip,png,jpg ที่มีขนาดไม่เกิน 50 MB

23. เมื่อกรอกข้อมูลและอัปโหลดไฟล์เอกสารประกอบการสมัครเรียบร้อยแล้ว ให้เลือก “คลิกเพื่อยอมรับเงื่อนไขการให้บริการการดำเนินการทุกครั้ง” จากนั้นเลือก “ส่งคำร้อง”

หนังสือแสดงผลการสอบผ่านความรู้จากคณะกรรมการวิชาชีพ (ถ้ามี)

เลือกเอกสาร

รองรับเอกสารชนิด pdf,zip,png,jpg ที่มีขนาดไม่เกิน 50 MB

สำเนาใบอนุญาตให้ประกอบโรคศิลปะจากต่างประเทศสำหรับผู้สำเร็จการศึกษาจากต่าง
ประเทศ

เลือกเอกสาร

รองรับเอกสารชนิด pdf,zip,png,jpg ที่มีขนาดไม่เกิน 50 MB

ลงนามสำเนาถูกต้อง

เอกสารเพิ่มเติม

เอกสารเพิ่มเติม

เช่น หลักฐานการเปลี่ยนชื่อ-สกุล เป็นต้น

คำอธิบาย

เลือกเอกสาร

รองรับเอกสารชนิด pdf,zip,png,jpg ที่มีขนาดไม่เกิน 50 MB

คลิกเพื่อยอมรับเงื่อนไขการให้บริการดำเนินการทุกครั้ง

ย้อนกลับ

บันทึกร่าง

ส่งคำร้อง

24. ตรวจสอบข้อมูลการสมัครสอบอีกครั้ง จากนั้นเลือก “ยืนยันการส่งคำร้อง”

หน้าแสดงผล

หน้าใบอนุญาตประเทศ

เอกสารเพิ่มเติม

เอกสารเพิ่มเติม

เงิน หลักฐานการ

คำอธิบาย

ถนน : -
 หมู่ที่ : 77777
 จังหวัด : นนทบุรี
 อำเภอ/เขต : เมืองนนทบุรี
 ตำบล/แขวง : ตลาดขวัญ
 รหัสไปรษณีย์ : 11000
 โทรศัพท์ : 0901234567
 โทรสาร : -

ข้อมูลขึ้นทะเบียนเพื่อรับอนุญาตเป็นผู้ประกอบโรคศิลปะสาขา.....

มีความรู้ในวิชาชีพโดยได้รับการศึกษาและได้รับปริญญาหรือประกาศนียบัตรเทียบเท่าปริญญาหรือได้รับประกาศนียบัตรต่ำกว่าปริญญาสาขา.....
 สถานที่จบการศึกษา : มหาวิทยาลัย.....
 ปีที่จบการศึกษา : 2565

เคยได้รับอนุญาตให้ประกอบโรคศิลปะ สาขา : -
 ประเภท : -
 จากประเทศ : -
 ปีที่เคยได้รับอนุญาตให้ประกอบโรคศิลปะ : -

ประสงค์ขอขึ้นทะเบียนและรับใบอนุญาตเป็นผู้ประกอบโรคศิลปะ สาขา.....
 - ขอรับรองว่า ไม่เป็นผู้มีความประพฤติเสียหรือมีความเสี่ยงเกียรติศักดิ์แห่งวิชาชีพ
 - ขอรับรองว่า ไม่เคยต้องโทษจำคุกโดยคำพิพากษาถึงที่สุดในคดีที่ยาเสพติดหรือความเสื่อมเสียเกียรติศักดิ์แห่งวิชาชีพ
 - ขอรับรองว่า ไม่เป็นผู้ติดยาเสพติดให้โทษ

ยืนยันการส่งคำร้อง ปัก

25. ระบบจะทำการส่งรหัส OTP ทาง SMS ไปที่หมายเลขโทรศัพท์ที่ผู้ยื่นระบุไว้ ให้ผู้ยื่นคำขอระบุรหัส OTP ของท่านเพื่อยืนยันการส่งคำร้อง จากนั้นเลือก “ยืนยัน”

หน้าแสดงผลการสมัครผ่านความรู้จากคณะกรรมการวิชาชีพ (ถ้ามี)

หน้าใบอนุญาตประกอบโรคศิลปะจากต่างประเทศสำหรับผู้ใช้บริการศึกษาทาง

หน้าใบอนุญาตประกอบโรคศิลปะ

เอกสารเพิ่มเติม

เอกสารเพิ่มเติม

เงิน หลักฐานการ

คำอธิบาย

ยืนยันการส่งคำร้อง

ระบบได้ทำการส่งรหัส OTP ทาง SMS ไปที่หมายเลข 0901234567 หมายเลข OTP ของท่านคือ 1234567890 รหัส OTP ของคุณคือ

ยืนยัน ปัก

คลิกเพื่อดูระเบียบและเงื่อนไขการดำเนินการจดทะเบียน

ยืนยัน | ยืนยัน | **ยืนยัน**

26. ระบบจะแจ้งการส่งคำร้องสำเร็จ เลือก “OK”

หน้าแสดงผลการสมัครผ่านความรู้จากคณะกรรมการวิชาชีพ (ถ้ามี)

หน้าใบอนุญาตประกอบโรคศิลปะจากต่างประเทศสำหรับผู้ใช้บริการศึกษาทาง

หน้าใบอนุญาตประกอบโรคศิลปะ

เอกสารเพิ่มเติม

เอกสารเพิ่มเติม

เงิน หลักฐานการ

คำอธิบาย

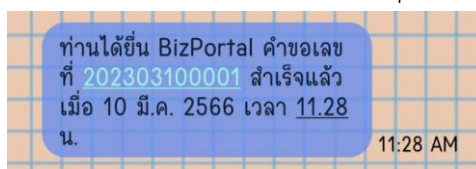
ส่งคำร้องสำเร็จ

OK ปัก

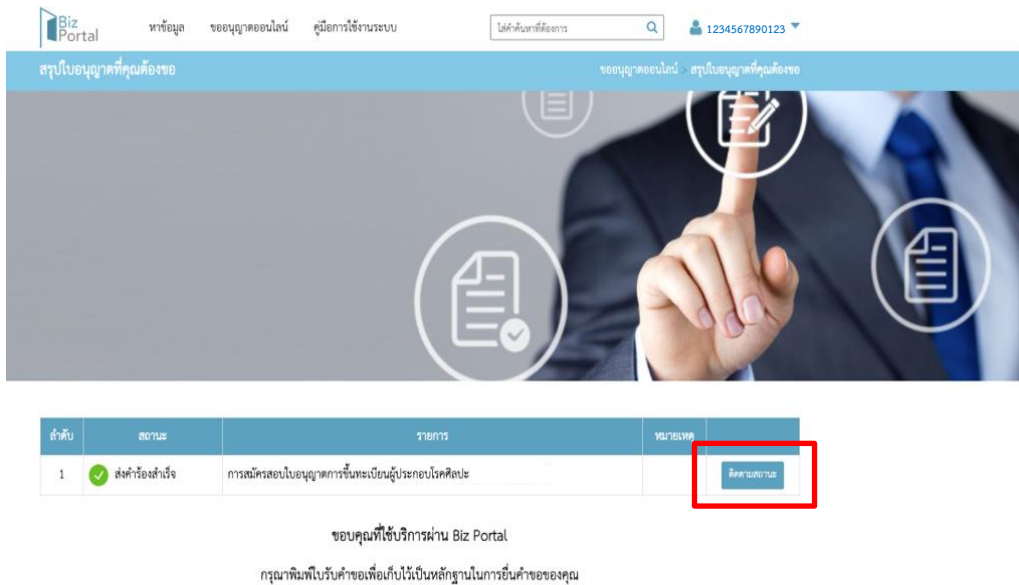
คลิกเพื่อดูระเบียบและเงื่อนไขการดำเนินการจดทะเบียน

ยืนยัน | ยืนยัน | **ยืนยัน**

***ระบบจะแจ้งเตือนการยื่นคำขอผ่านทางเบอร์โทรศัพท์ที่ท่านระบุไว้ด้วย



27. ให้ท่านรอการตรวจสอบเอกสารจากเจ้าหน้าที่โดยสามารถติดตามได้จาก “ติดตามสถานะ”

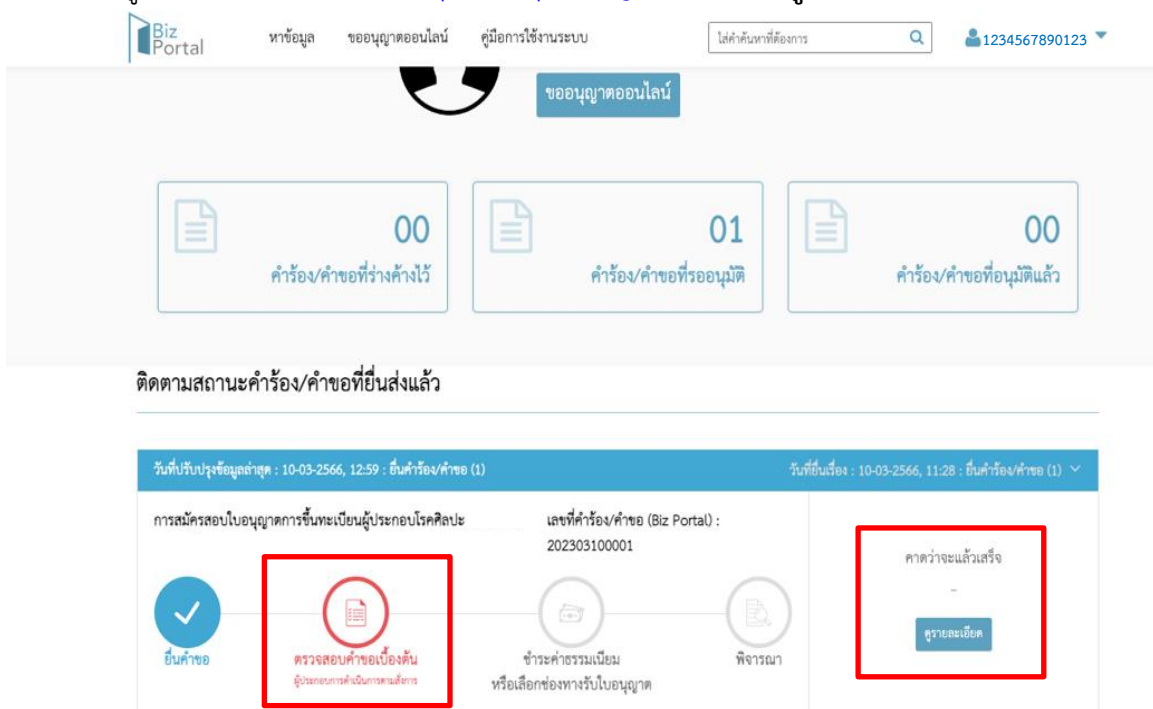


The screenshot shows the Biz Portal interface. At the top, there's a navigation bar with 'Biz Portal' logo, user information, and a search bar. Below that, a banner image shows a person pointing at a screen with icons for documents and a checklist. A table below the banner lists a transaction with a status of 'ส่งคำร้องสำเร็จ' (Request submitted successfully). The 'ติดตามสถานะ' (Track Status) button in the table is highlighted with a red box.

ลำดับ	สถานะ	รายการ	หมายเลข
1	ส่งคำร้องสำเร็จ	การสมัครสอบใบอนุญาตการขึ้นทะเบียนผู้ประกอบการศิลปะ	ติดตามสถานะ

ขอบคุณที่ใช้บริการผ่าน Biz Portal
กรุณาพิมพ์ใบรับคำขอเพื่อเก็บไว้เป็นหลักฐานในการยื่นคำขอของคุณ

28. หากเจ้าหน้าที่ตรวจเอกสารแล้ว มีสิ่งที่จะต้องแก้ไขจะมีการแจ้งเตือนผ่าน SMS โทรศัพท์มือถือที่ท่านระบุไว้

29. ให้ท่านเข้าสู่ระบบอีกครั้ง ที่เว็บไซต์ <https://bizportal.go.th/> เลือก “ดูรายละเอียด”


The screenshot shows the Biz Portal dashboard with a 'ดูรายละเอียด' (View Details) button highlighted in red. The dashboard displays a progress bar for the application process, with the 'ตรวจสอบคำขอเบื้องต้น' (Check application details) step highlighted in red. The 'ดูรายละเอียด' button is also highlighted in red.

ติดตามสถานะคำร้อง/คำขอที่ยื่นส่งแล้ว

วันที่ปรับปรุงข้อมูลล่าสุด : 10-03-2566, 12:59 : ยื่นคำร้อง/คำขอ (1) วันที่ยื่นเรื่อง : 10-03-2566, 11:28 : ยื่นคำร้อง/คำขอ (1)

การสมัครสอบใบอนุญาตการขึ้นทะเบียนผู้ประกอบการศิลปะ เลขที่คำร้อง/คำขอ (Biz Portal) : 202303100001

ยื่นคำขอ **ตรวจสอบคำขอเบื้องต้น** ชำระค่าธรรมเนียม พิจารณา

ผู้ประกอบกิจการตามกิจการ หรือเลือกช่องทางรับใบอนุญาต คาดว่าจะแล้วเสร็จ

[ดูรายละเอียด](#)

30. ให้ท่านแก้ไขเอกสารตามรายละเอียดที่เจ้าหน้าที่ระบุ เมื่อแก้ไขแล้วเลือก “บันทึก”

The screenshot shows the Biz Portal interface. At the top, there's a header with the Biz Portal logo and user information. Below that, a dropdown menu shows the service type: 'การสมัครสอบใบอนุญาตการขึ้นทะเบียนผู้ประกอบการโรคศิลปะ'. The user's name is 'บุคคลธรรมดา : บัทรุท โรดศิลปะ' and the registration number is 'เลขที่คำร้อง/คำขอ (Biz Portal) 202303100001'. The date is 'วันที่ยื่นเรื่อง 10 มี.ค. 2566 11:28'. The location is 'สถานะหลัก ตรวจสอบค่าขอเบื้องต้น' and the status is 'สถานะย่อย ผู้ประกอบการดำเนินการตามสั่งการ'. The main section is titled 'ดำเนินการ' and contains a list of documents to be uploaded. A red box highlights the 'บันทึก' (Save) button at the bottom left of the form.

31. กด “ตกลง” อีกครั้ง เพื่อยืนยันการส่งข้อมูลที่ได้ทำการแก้ไขเรียบร้อยแล้ว

The screenshot shows the Biz Portal interface with a confirmation dialog box overlaid. The dialog box has a yellow warning icon and the text 'ยืนยันการส่งข้อมูล' (Confirm data submission). Below the text are two buttons: 'ยกเลิก' (Cancel) and 'ตกลง' (Confirm). The 'ตกลง' button is highlighted with a red box. The background shows the same registration form as in the previous screenshot.

32. กด “ยืนยัน” เมื่อสถานะแก้ไขสำเร็จ

The screenshot shows the Biz Portal interface with a confirmation dialog box overlaid. The dialog box has a green checkmark icon and the text 'แก้ไขสถานะสำเร็จ' (Status modification successful). Below the text is a single button: 'ยืนยัน' (Confirm). The 'ยืนยัน' button is highlighted with a red box. The background shows the same registration form as in the previous screenshots.

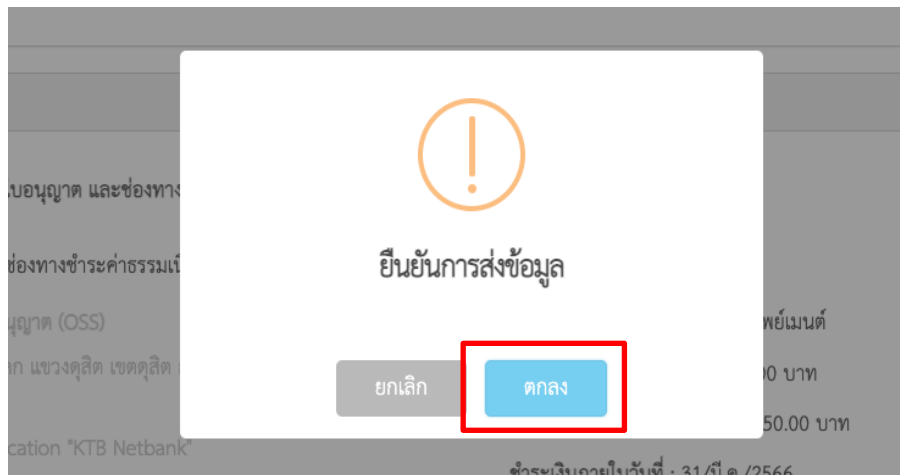
33. เมื่อเจ้าหน้าที่ตรวจสอบเอกสารเรียบร้อยแล้ว จะมี SMS แจ้งเตือนให้ท่านชำระค่าธรรมเนียมการสมัครสอบ จำนวน 1,050 บาท ภายในระยะเวลาที่กำหนด



34. ให้ท่านเข้าสู่ระบบอีกครั้งที่เว็บไซต์ <https://bizportal.go.th/> เลือก “ติดตามสถานะ” จากนั้นเลือก “ดูรายละเอียด”

35. เลือก “ยืนยัน” เพื่อเข้าสู่ขั้นตอนการชำระค่าธรรมเนียม

36. เลือก “ตกลง” เพื่อยืนยันการส่งข้อมูลอีกครั้ง



37. กด “ยืนยัน” อีกครั้ง



38. กด “ดาวน์โหลด” บิลเพลเมนต์ เพื่อดาวน์โหลดบิลการชำระเงิน ภายในระยะเวลาที่กำหนด

เว็บไซต์นี้อยู่ภายใต้การกำกับดูแลของสำนักงานกฤษฎีกา

Biz Portal หาข้อมูล ขออนุญาตออนไลน์ 1234567890123

พิมพ์แบบฟอร์ม

ชื่อบริการ : การสมัครสอบใบอนุญาตการขึ้นทะเบียนผู้ประกอบการโรคศิลปะ

บุคคลธรรมดา : บัทรุท โรดศิลปะ สถานะหลัก ชำระค่าธรรมเนียมหรือเลือกช่องทางรับใบอนุญาต
เลขที่คำร้อง/คำขอ (Biz Portal) 202303100001 สถานะย่อย เจ้าหน้าที่พิจารณาสั่งการ
วันที่ยื่นเรื่อง 10 มี.ค. 2566 11:28
ช่องทางชำระค่าธรรมเนียม : บิลเพลเมนต์ **(ดาวน์โหลด)** ←
ชำระเงินภายในวันที่ : 31/03/2566

39. ผู้ยื่นคำขอสามารถเลือกช่องทางการชำระค่าธรรมเนียมได้ตามช่องทางที่สะดวก



**ระบบการรับชำระเงินกลาง
ของบริการภาครัฐ**
Payment Portal of Government

**กรมสนับสนุนบริการสุขภาพ
Department of Health Service Support**
ฝ่ายคลัง
โทร +6621937010

ชื่อผู้ชำระ : นางสาวบิทรุท โรคคิลปะ
วันที่เริ่มชำระ/Start Date : 10 มีนาคม 2566
วันที่ครบกำหนดชำระ/Due Date : 31 มีนาคม 2566 เวลา 23.00 น.

เลขที่ใบแจ้งชำระ/Bill No. : 23031000000923
รหัสอ้างอิง (Ref.) 1 : 230310000000923
จำนวนเงินที่ต้องชำระ (บาท) : 1,050.00


ลำดับ/Item	รายการ/ Description	จำนวนเงิน/Amount (Baht)
1.	ค่าตัวร้องต่าง ๆ ผู้ประกอบโรคศิลปะ	50.00
2.	ค่าสอบความรู้ข้อขึ้นทะเบียนและรับใบอนุญาต	1,000.00
3.		
4.		
5.		

จำนวนเงินทั้งสิ้น/Amount - หนึ่งพันห้าสิบบาทถ้วน -
- one thousand fifty baht net -

ชื่อผู้ชำระ : นางสาวบิทรุท โรคคิลปะ **สำหรับธนาคาร**
วันที่เริ่มชำระ/ Start Date : 10 มีนาคม 2566 วันที่/ Date : 10 มีนาคม 2566
วันที่ครบกำหนดชำระ/ Due Date : 31 มีนาคม 2566 เวลา 23.00 น. รหัสอ้างอิง (Ref.) 1 : 230310000000923
รหัสอ้างอิง (Ref.) 2 : 23030923


<input type="checkbox"/> เงินสด (Cash) <input type="checkbox"/> แคชเชียร์เช็ค (Cashier's Cheque) จำนวนเงินที่ต้องชำระ (บาท)		1,050.00
<input type="checkbox"/> โอนเงิน (Transfer) * <small>กรุณาระบุชื่อผู้โอนและผู้รับโอนให้ชัดเจนและถูกต้องตามบัญชี และต้องชำระเงินในวงเงินที่กำหนดไว้</small>		
ชื่อบริษัท - สาขา /Bank - Branch	หมายเลขเช็ค/ Cheque No.	จำนวนเงิน/Amount
ชำระ/ Pay		
การรับชำระเงินแทนหน่วยงานภาครัฐของระบบการรับชำระเงินกลางของบริการภาครัฐ		
จำนวนเงินที่ชำระ/ Amount		
- หนึ่งพันห้าสิบบาทถ้วน - - one thousand fifty baht net -		
ชำระข้ามธนาคารผ่านบริการชำระเงินแบบข้ามธนาคาร (Cross Bank Bill Payment และผูกบริการชำระเงิน)		Bill ID: 00000000000923
		
จำนวน Mobile Banking		
 <small>099400015951015 631221000088610 64012172 25000</small>		

40. เมื่อท่านชำระเงินค่าธรรมเนียมเรียบร้อยแล้ว ให้ท่านติดตามรายชื่อผู้มีสิทธิเข้าสอบ ณ เว็บไซต์กองสถานพยาบาลและการประกอบโรคศิลปะ หรือ <https://mrd.hss.moph.go.th/> ตามประกาศคณะกรรมการวิชาชีพ เรื่องการสมัครสอบความรู้ฯ ของแต่ละสาขาการประกอบโรคศิลปะ



หน้าข้อมูล ขอบเขตข้อมูลออนไลน์ คู่มือการใช้งานระบบ

1234567890123



บิทรุท โรคคิลปะ
เลขบัตรประจำตัวประชาชน : 1234567890123

ขออนุญาตออนไลน์

00

คำร้อง/คำขอที่ร่างคำไว้

01

คำร้อง/คำขอที่รออนุมัติ

00

คำร้อง/คำขอที่อนุมัติแล้ว

ติดตามสถานะคำร้อง/คำขอที่ยื่นส่งแล้ว

วันที่เปิดบัญชีเลขที่บัญชี : 10-03-2566, 14:03 : ยื่นคำร้อง/คำขอ (1)

วันที่ยื่นเรื่อง : 10-03-2566, 11:28 : ยื่นคำร้อง/คำขอ (1)

การสมัครสอบใบอนุญาตการขึ้นทะเบียนผู้ประกอบการโรคศิลปะ

เลขที่คำร้อง/คำขอ (Biz Portal) : 202303100001

คาดว่าจะแล้วเสร็จ

✓

ยื่นคำขอ

✓

ตรวจสอบค่าธรรมเนียม

✓

ชำระค่าธรรมเนียมหรือเลือกช่องทางรับใบอนุญาต

📄

พิจารณา

ดูรายละเอียด ดาวน์โหลด "ข้อมูลแบบ"