



ขั้นตอน

ขอขึ้นทะเบียนเพื่อรับใบอนุญาต

เป็นผู้ประกอบโรคศิลปะ

(สำหรับผู้สอบผ่านเท่านั้น)

ผ่านทางเว็บไซต์

BIZ PORTAL

ขั้นตอนขอขึ้นทะเบียนเพื่อรับใบอนุญาตเป็นผู้ประกอบโรคศิลปะ ผ่านทางเว็บไซต์ BIZPORTAL (สำหรับผู้สอบผ่านเท่านั้น)

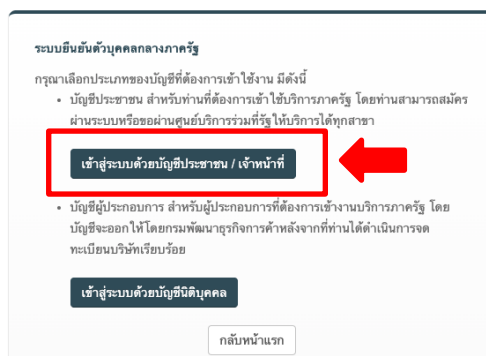
1. เข้าสู่เว็บไซต์ <https://bizportal.go.th/>



2. เลือก “เข้าสู่ระบบ” เพื่อเข้าใช้งาน



3. เลือก “เข้าสู่ระบบด้วยบัญชีประชาชน/เจ้าหน้าที่”



4. กรอกข้อมูลบัญชีผู้ใช้งานและรหัสผ่าน จากนั้นเลือก “เข้าสู่ระบบ”

5. เลือก “ขออนุญาตออนไลน์” จากนั้นเลือก “ขอใบอนุญาต/งานบริการใหม่”

6. เลื่อนหน้าจอเพื่อเลือก “คำขอรับใบอนุญาตประกอบโรคศิลปะ”

7. สำหรับการขอขึ้นทะเบียน ให้เลือก “การขอใบอนุญาตการขึ้นทะเบียนผู้ประกอบการโรคศิลปะ” ในสาขาที่ท่านต้องการขอขึ้นทะเบียนเป็นผู้ประกอบการโรคศิลปะ จากนั้นเลือก “ดำเนินการต่อ”

The screenshot shows the BizPortal interface for selecting a license type. The selected option is "การขอใบอนุญาตการขึ้นทะเบียนผู้ประกอบการโรคศิลปะ" (Application for license to register as a business operator in the field of performing arts), which is highlighted with a red box. Below the selection, there is a "ดำเนินการต่อ" (Proceed) button, also highlighted with a red box. The interface includes a search bar, user information, and a list of available license types.

8. เลือก “ดำเนินการขอใบอนุญาตทันที”

The screenshot shows the BizPortal interface for selecting a license type. The "ดำเนินการขอใบอนุญาตทันที" (Apply for license immediately) button is highlighted with a red box. The interface includes a search bar, user information, and a list of available license types.

9. ให้ผู้ยื่นคำขอระบุเลขที่คำขอ โดยสามารถดูได้จาก SMS สถานะการสมัครสอบที่ส่งมายังเบอร์โทรศัพท์ที่ท่านระบุไว้ จากนั้นคลิก “ตกลง”

The screenshot shows the BizPortal interface for selecting a license type. The "ตกลง" (Agree) button is highlighted with a red box. The interface includes a search bar, user information, and a list of available license types.

10. ระบบจะใช้ข้อมูลและไฟล์เอกสารที่ท่านเคยอัปโหลดไว้ตอนสมัครสอบ ให้ท่านตรวจสอบความเรียบร้อยของข้อมูล จากนั้นกด “คลิกเพื่อยอมรับเงื่อนไขการให้บริการดำเนินการทุกครั้ง” จากนั้นกด “ส่งคำร้อง”

หนังสือแสดงผลการสอบผ่านความรู้จากคณะกรรมการวิชาชีพ (ถ้ามี)

รองรับเอกสารชนิด pdf,zip,rar,gzip ที่ขนาดไม่เกิน 50 MB

สำเนาใบอนุญาตให้ประกอบโรคศิลปะจากต่างประเทศสำหรับผู้สำเร็จการศึกษาจากต่างประเทศ
ลงนามสำเนาถูกต้อง

รองรับเอกสารชนิด pdf,zip,rar,gzip ที่ขนาดไม่เกิน 50 MB

เอกสารเพิ่มเติม

เอกสารเพิ่มเติม
เช่น หลักฐานการเปลี่ยนชื่อ-สกุล เป็นต้น

รองรับเอกสารชนิด pdf,zip,rar,gzip ที่ขนาดไม่เกิน 50 MB

คำอธิบาย

คลิกเพื่อยอมรับเงื่อนไขการให้บริการดำเนินการทุกครั้ง

11. ตรวจสอบข้อมูลการยื่นคำขออีกครั้งจากนั้นกด “ยืนยันการส่งคำร้อง”

หนังสือแสดงผลการสอบผ่าน

สำเนาใบอนุญาตประเทศ
ลงนามสำเนาถูกต้อง

เอกสารเพิ่มเติม

เอกสารเพิ่มเติม
เช่น หลักฐานการ
คำอธิบาย

ถนน : -
หมู่ที่ : 77777
จังหวัด : นนทบุรี
อำเภอ/เขต : เมืองนนทบุรี
ตำบล/แขวง : ตลาดขวัญ
รหัสไปรษณีย์ : 11000
โทรศัพท์ : 0901234567
โทรสาร : -

ข้อมูลขอขึ้นทะเบียนเพื่อรับอนุญาตเป็นผู้ประกอบโรคศิลปะสาขา.....

มีความรู้ในวิชาชีพโดยได้รับการศึกษาและได้รับปริญญาหรือประกาศนียบัตรเทียบเท่าปริญญาหรือได้รับประกาศนียบัตรต่ำกว่าปริญญาสาขา.....
สถาบันที่จบการศึกษา : มหาวิทยาลัย.....
ปีที่จบการศึกษา : 2565

เคยได้รับอนุญาตให้ประกอบโรคศิลปะสาขา : -
ประเภท : -
จากประเทศ : -
ปีที่เคยได้รับอนุญาตให้ประกอบโรคศิลปะ : -

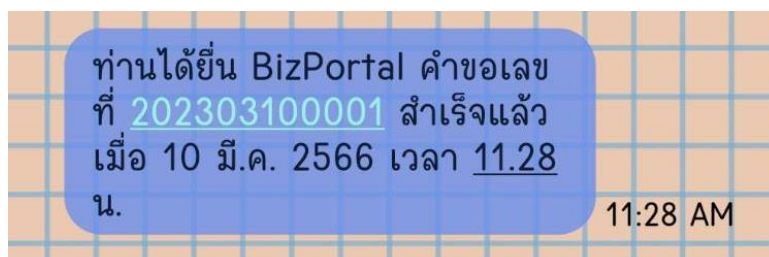
ประสงค์ขอขึ้นทะเบียนและรับใบอนุญาตเป็นผู้ประกอบโรคศิลปะ

- ขอรับรองว่า ไม่เป็นผู้มีความประพฤติเสียหายซึ่งสร้างความเสื่อมเสียเกียรติศักดิ์แห่งวิชาชีพ
- ขอรับรองว่า ไม่เคยต้องโทษจำคุกโดยคำพิพากษาถึงที่สุดในคดีที่อาจนำมาซึ่งความเสื่อมเสียเกียรติศักดิ์แห่งวิชาชีพ
- ขอรับรองว่า ไม่เป็นผู้ติดยาเสพติดให้โทษ

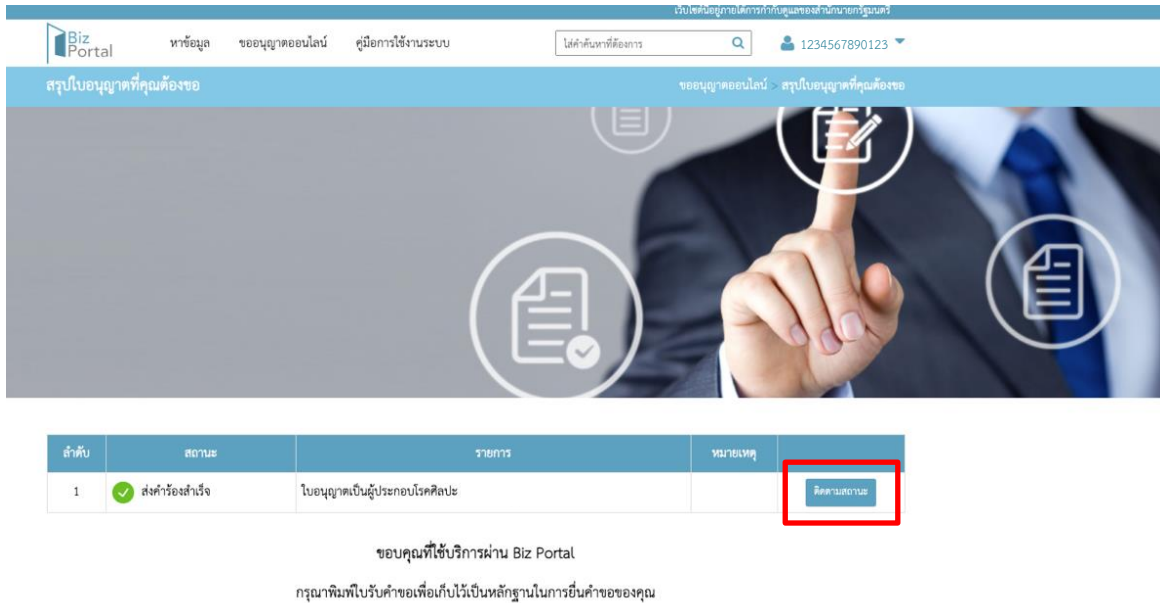
12. ระบบจะทำการส่งรหัส OTP ทาง SMS ไปที่หมายเลขโทรศัพท์ที่ผู้ยื่นระบุไว้ ให้ผู้ยื่นคำขอรหัส OTP ของท่านเพื่อยืนยันการส่งคำร้อง จากนั้นเลือก “ยืนยัน”

13. ระบบจะแจ้งการส่งคำร้องสำเร็จ เลือก “OK”

***ระบบจะแจ้งเตือนการยื่นคำขอผ่านทางเบอร์โทรศัพท์ที่ท่านระบุไว้ด้วย



14. ให้ท่านรอการตรวจสอบเอกสารจากเจ้าหน้าที่โดยสามารถติดตามได้จาก “ติดตามสถานะ”



เว็บไซต์อยู่ภายใต้การกำกับดูแลของสำนักงานกฤษฎีกา

Biz Portal ห้าข้อมูล ขออนุญาตออนไลน์ คู่มือการใช้งานระบบ ไปค้นหาที่ต้องการ 1234567890123

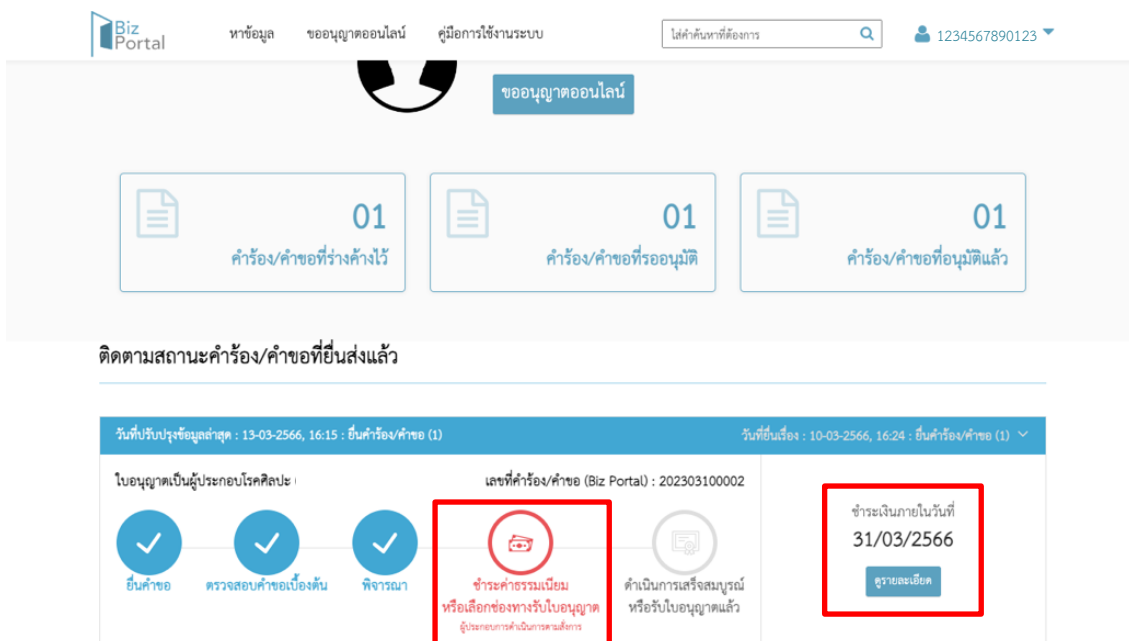
สรุปใบอนุญาตที่คุณต้องขอ ขออนุญาตออนไลน์ สรุปใบอนุญาตที่คุณต้องขอ

ลำดับ	สถานะ	รายการ	หมายเหตุ
1	ส่งคำร้องสำเร็จ	ใบอนุญาตเป็นผู้ประกอบโรคศิลปะ	ติดตามสถานะ

ขอขอบคุณที่ใช้บริการผ่าน Biz Portal

กรุณาพิมพ์ใบรับคำขอเพื่อเก็บไว้เป็นหลักฐานในการยื่นคำขอของคุณ

15. เมื่อเจ้าหน้าที่ตรวจสอบเอกสารเรียบร้อยแล้ว จะมี SMS แจ้งเตือนให้ท่านชำระค่าธรรมเนียมขึ้นทะเบียนเป็นผู้ประกอบโรคศิลปะ จำนวน 1,050 บาท ภายในระยะเวลาที่กำหนด

16. ให้ท่านเข้าสู่ระบบอีกครั้ง ที่เว็บไซต์ <https://bizportal.go.th/> เลือก “ติดตามสถานะ” จากนั้นเลือก “ดูรายละเอียด”


Biz Portal ห้าข้อมูล ขออนุญาตออนไลน์ คู่มือการใช้งานระบบ ไปค้นหาที่ต้องการ 1234567890123

ขออนุญาตออนไลน์

01 คำร้อง/คำขอที่ร่างค้างไว้ 01 คำร้อง/คำขอที่รออนุมัติ 01 คำร้อง/คำขอที่อนุมัติแล้ว

ติดตามสถานะคำร้อง/คำขอที่ยื่นส่งแล้ว

วันที่ปรับปรุงข้อมูลล่าสุด : 13-03-2566, 16:15 : ยื่นคำร้อง/คำขอ (1) วันที่ยื่นเรื่อง : 10-03-2566, 16:24 : ยื่นคำร้อง/คำขอ (1)

ใบอนุญาตเป็นผู้ประกอบโรคศิลปะ : เลขที่คำร้อง/คำขอ (Biz Portal) : 202303100002

ยื่นคำขอ ตรวจสอบคำขอเบื้องต้น พิจารณา [ชำระค่าธรรมเนียม หรือเลือกช่องทางรับใบอนุญาต ผู้ประกอบการดำเนินการตามลิงก์](#) ดำเนินการเสร็จสมบูรณ์ หรือรับใบอนุญาตแล้ว ชำระเงินภายในวันที่ 31/03/2566 [ดูรายละเอียด](#)

17. เลือก “ยืนยัน” เพื่อเข้าสู่ขั้นตอนการชำระค่าธรรมเนียม

Biz Portal หาข้อมูล ขออนุญาตออนไลน์ 1234567890123

ชื่อบริการ : ใบอนุญาตเป็นผู้ประกอบโรคศิลปะ

บุคคลธรรมดา : บัณฑิต ไรศศิลา
เลขที่คำร้อง/คำขอ (Biz Portal) 202303100002
วันที่ยื่นเรื่อง 10 มี.ค. 2566 16:24

สถานะหลัก ชำระค่าธรรมเนียมหรือเลือกช่องทางรับใบอนุญาต
สถานะย่อย ผู้ประกอบการดำเนินการตามสั่งการ

ดำเนินการ

กรุณาเลือกช่องทางรับใบอนุญาต และช่องทางชำระค่าธรรมเนียมของคุณ

ขั้นตอนที่ 1 เลือกช่องทางชำระค่าธรรมเนียม

ศูนย์รับคำขออนุญาต (OSS)
59/1 ถนนพิจิตรโลก แขวงดุสิต เขตดุสิต กรุงเทพฯ 10300

คิวอาร์โค้ด
สแกน ผ่าน Application "KTB Netbank"

บิลเพย์เมนต์

กรุณายืนยันข้อมูล

ช่องทางชำระค่าธรรมเนียม : บิลเพย์เมนต์
ค่าธรรมเนียมใบอนุญาต : 1000.00 บาท
จำนวนเงินที่ต้องชำระ (รวม) : 1000.00 บาท
ชำระเงินภายในวันที่ : 31/มี.ค./2566

ยืนยัน

18. เลือก “ตกลง” เพื่อยืนยันการส่งข้อมูลอีกครั้ง

! ยืนยันการส่งข้อมูล

ยกเลิก ตกลง

19. กด “ยืนยัน” อีกครั้ง

✓ สำเร็จ

ยืนยัน

