

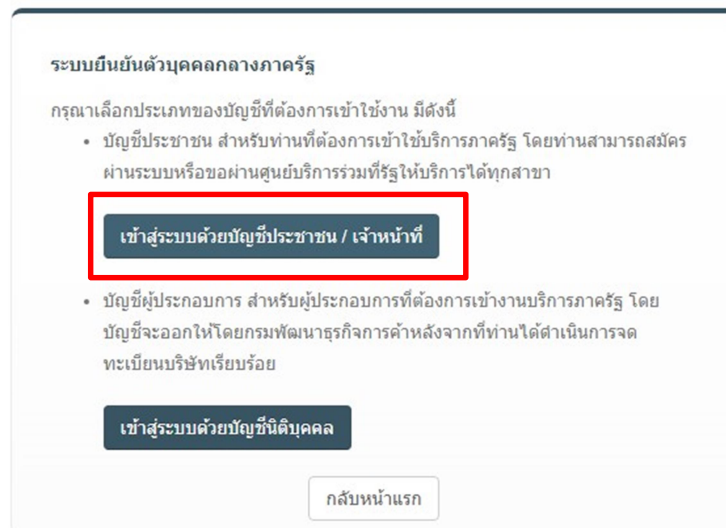
คำแนะนำเบื้องต้น

การขอขึ้นทะเบียนและรับใบอนุญาตเป็นผู้ประกอบโรคศิลปะสาขาฉุกเฉินการแพทย์ ครั้งที่ ๒/๒๕๖๗
ผ่านระบบ Biz Portal ทางเว็บไซต์ Bizportal.go.th

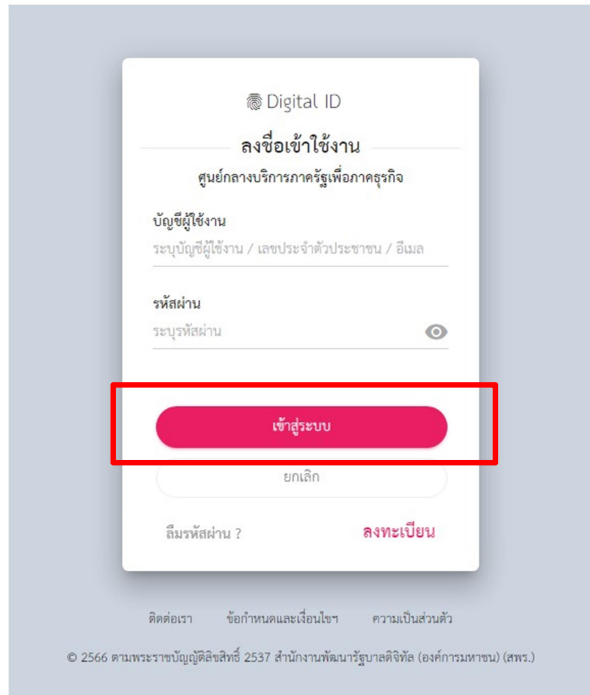
๑. เข้าเว็บไซต์ Bizportal.go.th --> กด “เข้าสู่ระบบ”



๒. กดเลือก “เข้าสู่ระบบด้วยบัญชีประชาชน/เจ้าหน้าที่”

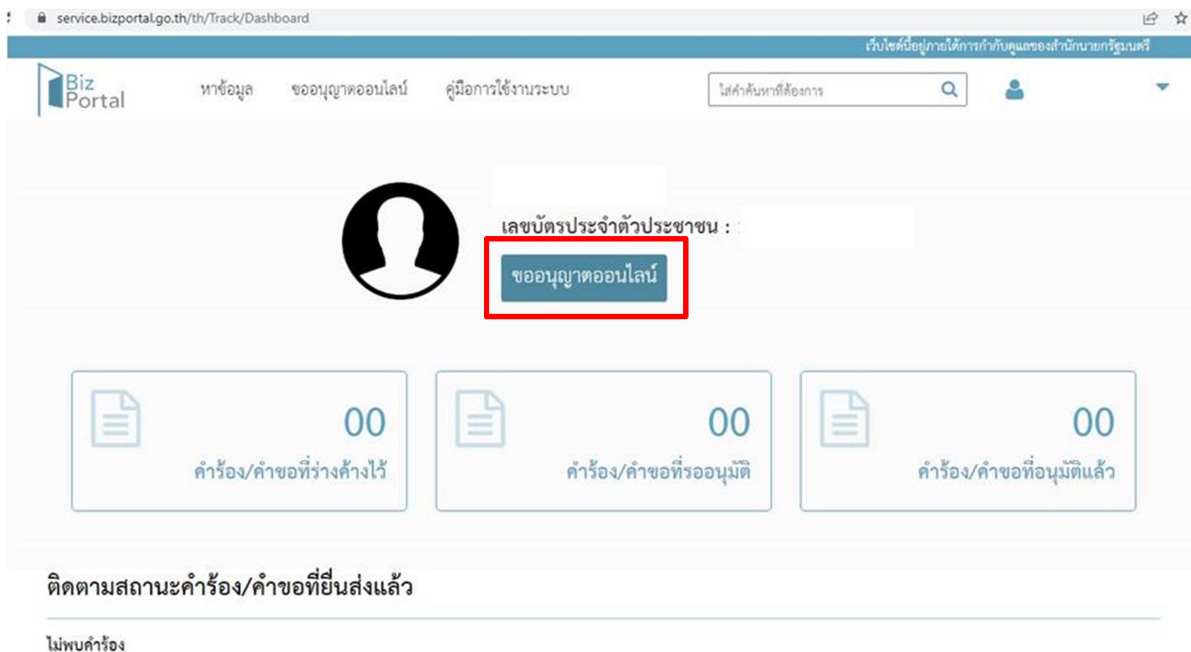


๓. กรอกบัญชีผู้ใช้งาน และรหัสผ่าน เช่นเดียวกับตอนสมัครสอบความรู้ฯ และกด “เข้าสู่ระบบ”



***หมายเหตุ:** หากท่านใดมีการเปลี่ยน ชื่อ-สกุล หรือเบอร์โทรศัพท์ ให้ท่านทำการเปลี่ยนแปลงข้อมูลใน Digital ID ให้เรียบร้อยก่อนดำเนินการคำขอรับใบอนุญาตประกอบโรคศิลปะต่อไป ทั้งนี้ ให้อัปเดตเอกสารการเปลี่ยนชื่อ-สกุลเพิ่มเติมในขั้นตอนจัดส่งเอกสารด้วย

๔. กด “ขออนุญาตออนไลน์”



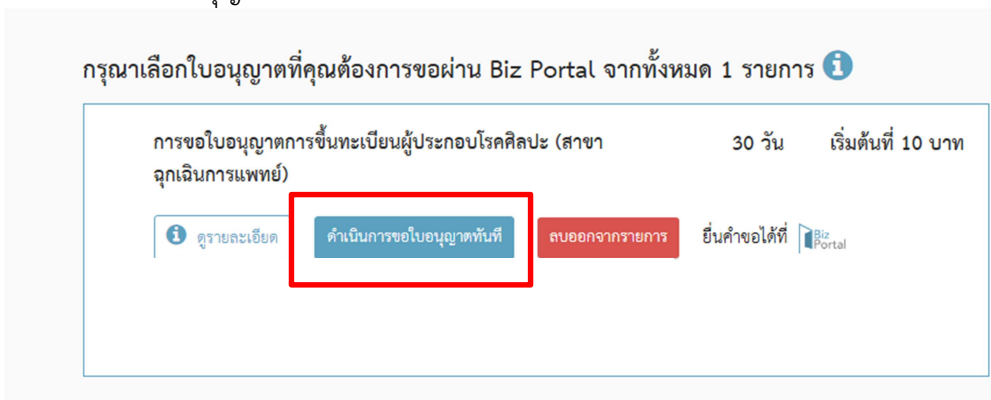
๕. เลือกหัวข้อ “คำขอรับใบอนุญาตประกอบโรคศิลปะ” --> เลือกที่ “การขอใบอนุญาตการขึ้นทะเบียนเป็นผู้ประกอบโรคศิลปะ (สาขาฉุกเฉินการแพทย์)”

The screenshot shows the Biz Portal interface. At the top, there are navigation tabs: "หาข้อมูล" (Find Information), "ขออนุญาตออนไลน์" (Apply Online), and "คู่มือการใช้งานระบบ" (System User Manual). A search bar on the right contains the text "ค้นหาใบอนุญาตและบริการ" (Search for Licenses and Services). Below the navigation, a red box highlights the selected menu item: "คำขอรับใบอนุญาตประกอบโรคศิลปะ" (Application for License to Practice). Underneath, a section titled "เลือกใบอนุญาตที่คุณต้องการ(เลือกได้มากกว่า 1 ใบอนุญาต)" (Select the license you want (you can select more than 1 license)) contains a list of checkboxes. The checkbox for "การขอใบอนุญาตการขึ้นทะเบียนเป็นผู้ประกอบโรคศิลปะ (สาขาฉุกเฉินการแพทย์)" (Application for License to Practice (Emergency Medicine)) is highlighted with a red box.

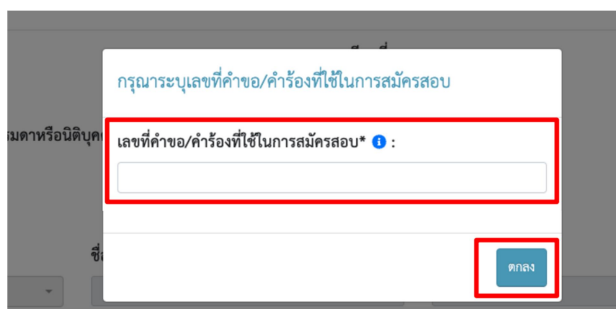
๖. กด “ดำเนินการต่อ” และดำเนินการตามขั้นตอนของระบบต่อไป

The screenshot shows the Biz Portal interface. At the top, there are navigation tabs: "หาข้อมูล" (Find Information), "ขออนุญาตออนไลน์" (Apply Online), and "คู่มือการใช้งานระบบ" (System User Manual). A search bar on the right contains the text "ค้นหาใบอนุญาตและบริการ" (Search for Licenses and Services). Below the navigation, a list of checkboxes is shown, including "การสมัครสอบใบอนุญาตการขึ้นทะเบียนเป็นผู้ประกอบโรคศิลปะ โดยอาศัยศาสตร์ใดโรแพรคติก" (Apply for License to Practice based on any of the following professions). A red box highlights the "ดำเนินการต่อ" (Proceed) button. Below the button, there are two radio button options: "ขอรับรองการปฏิบัติทางการเกษตรที่ดี (GAP)" (Apply for Good Agricultural Practices (GAP) certification) and "อื่นๆ" (Others).

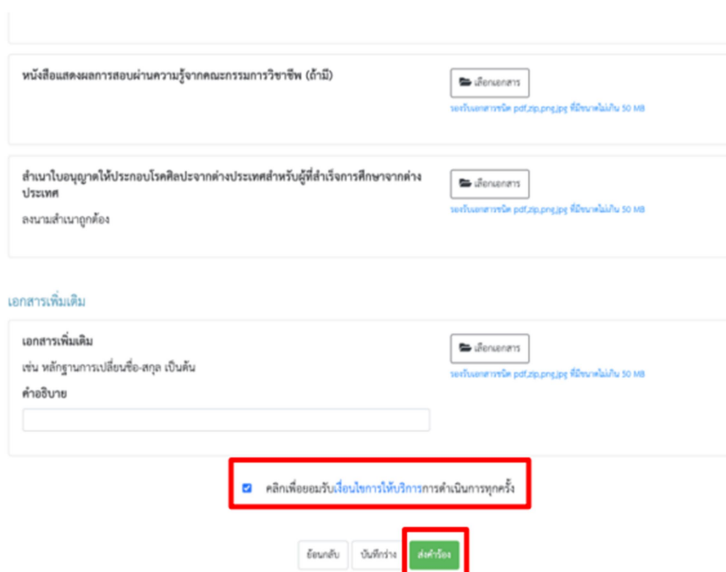
๗. ตรวจสอบชื่อธุรกรรม “การขอใบอนุญาตการขึ้นทะเบียนผู้ประกอบการโรคศิลปะ (สาขาฉุกเฉินการแพทย์)”
--> กด “ดำเนินการขอใบอนุญาตทันที”



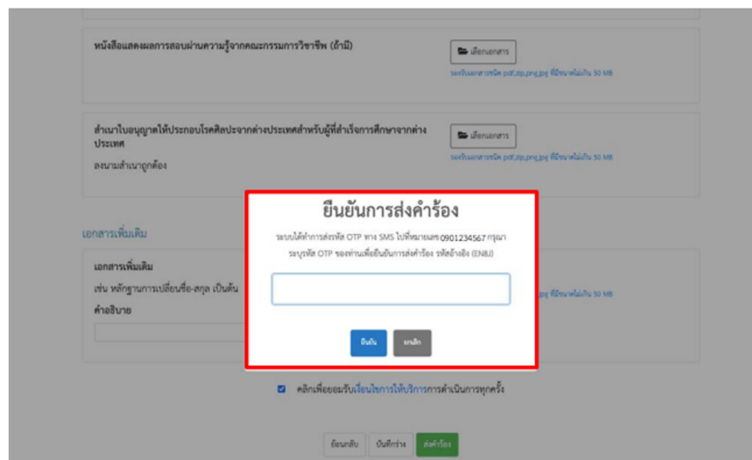
๘. ระบุเลขที่คำร้องของธุรกรรม “การสมัครสอบใบอนุญาตการขึ้นทะเบียนผู้ประกอบการโรคศิลปะ (สาขาฉุกเฉินการแพทย์)” ในขั้นตอนการสมัครสอบความรู้ --> กด “ตกลง”



๙. ระบบจะดึงข้อมูลและเอกสารของท่านในขั้นตอนการสมัครสอบที่ท่านเคยอัปโหลดไว้ ขอให้ท่านตรวจสอบความเรียบร้อยของเอกสารและข้อมูลก่อนกดยอมรับ และกด “ส่งคำร้อง” --> กด “ยืนยันการส่งคำร้อง” ซ้ำ เพื่อเป็นการยืนยันความถูกต้องของข้อมูลอีกครั้งหนึ่ง



๑๐. ระบบจะส่งรหัส OTP ทาง SMS ไปที่หมายเลขโทรศัพท์ที่ผู้ยื่นระบุไว้ให้ผู้ยื่นคำขอ --> ระบบรหัส OTP ของท่านเพื่อยืนยันการส่งคำร้อง --> กด “ยืนยัน”



๑๑. ให้ท่านรอการตรวจเอกสารจากเจ้าหน้าที่ โดยท่านสามารถติดตามได้จาก “ติดตามสถานะ”

๑๒. เมื่อเจ้าหน้าที่ตรวจสอบข้อมูลและเอกสารหลักฐานเรียบร้อยแล้ว จะมี SMS แจ้งเตือนให้ท่านชำระค่าธรรมเนียมการขึ้นทะเบียนเป็นผู้ประกอบโรคศิลปะและค่าคำร้อง จำนวน ๑,๐๕๐ บาท --> ให้ท่านดำเนินการชำระค่าธรรมเนียมภายในระยะเวลาที่กำหนด

๑๓. เมื่อท่านดำเนินการตามขั้นตอนข้างต้นเสร็จสมบูรณ์ การติดตามสถานะของท่านในระบบจะสิ้นสุดที่ “ชำระค่าธรรมเนียม”

การขอใบอนุญาตการขึ้นทะเบียนผู้ประกอบโรคศิลปะ (สาขาฉุกเฉินการแพทย์)

สถานะ : เสร็จสิ้น

วันที่บันทึกเสร็จสิ้น : 12 กรกฎาคม 2566 เวลา 09:30:17 น.



๑๔. เมื่อการดำเนินการออกใบอนุญาตเป็นผู้ประกอบโรคศิลปะสาขาฉุกเฉินการแพทย์แล้วเสร็จ จะแจ้งให้ทราบทางเว็บไซต์กองสถานพยาบาลและการประกอบโรคศิลปะ

https://mrd.hss.moph.go.th/mrd๑_hss/

หากมีข้อสงสัย สามารถสอบถามเพิ่มเติมได้ที่ กลุ่มพัฒนาศาสตร์และการแพทย์ทางเลือก โทร ๐๒-๑๙๓-๗๐๐๐ ต่อ ๑๘๔๑๔ หรือ ๑๘๔๒๓ ในวันและเวลาราชการ