



กรมสนับสนุนบริการสุขภาพ
Department of Health Service Support

กองสถานพยาบาลและการประกอบโรคศิลปะ
กรมสนับสนุนบริการสุขภาพ กระทรวงสาธารณสุข

คู่มือ

การลงทะเบียนเข้าใช้งาน

และการยื่นขอต่ออายุ

ใบอนุญาตเป็นผู้ประกอบโรคศิลปะ

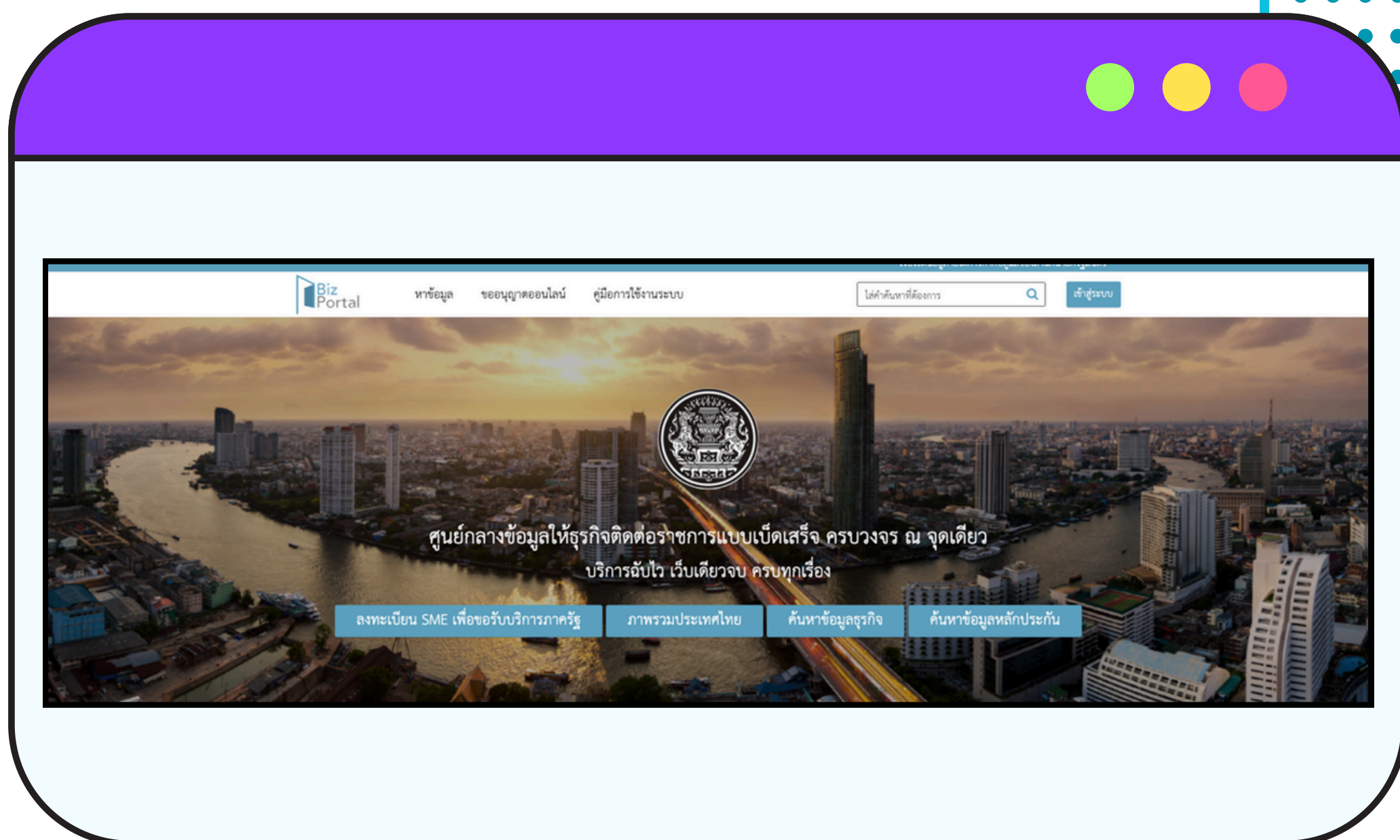
กลุ่มส่งเสริมและพัฒนาการประกอบโรคศิลปะ
กองสถานพยาบาลและการประกอบโรคศิลปะ

02-1937079

คู่มือการลงทะเบียนเข้าใช้งานและ การยื่นขอต่ออายุใบอนุญาตเป็น ผู้ประกอบการโรคศิลปะ

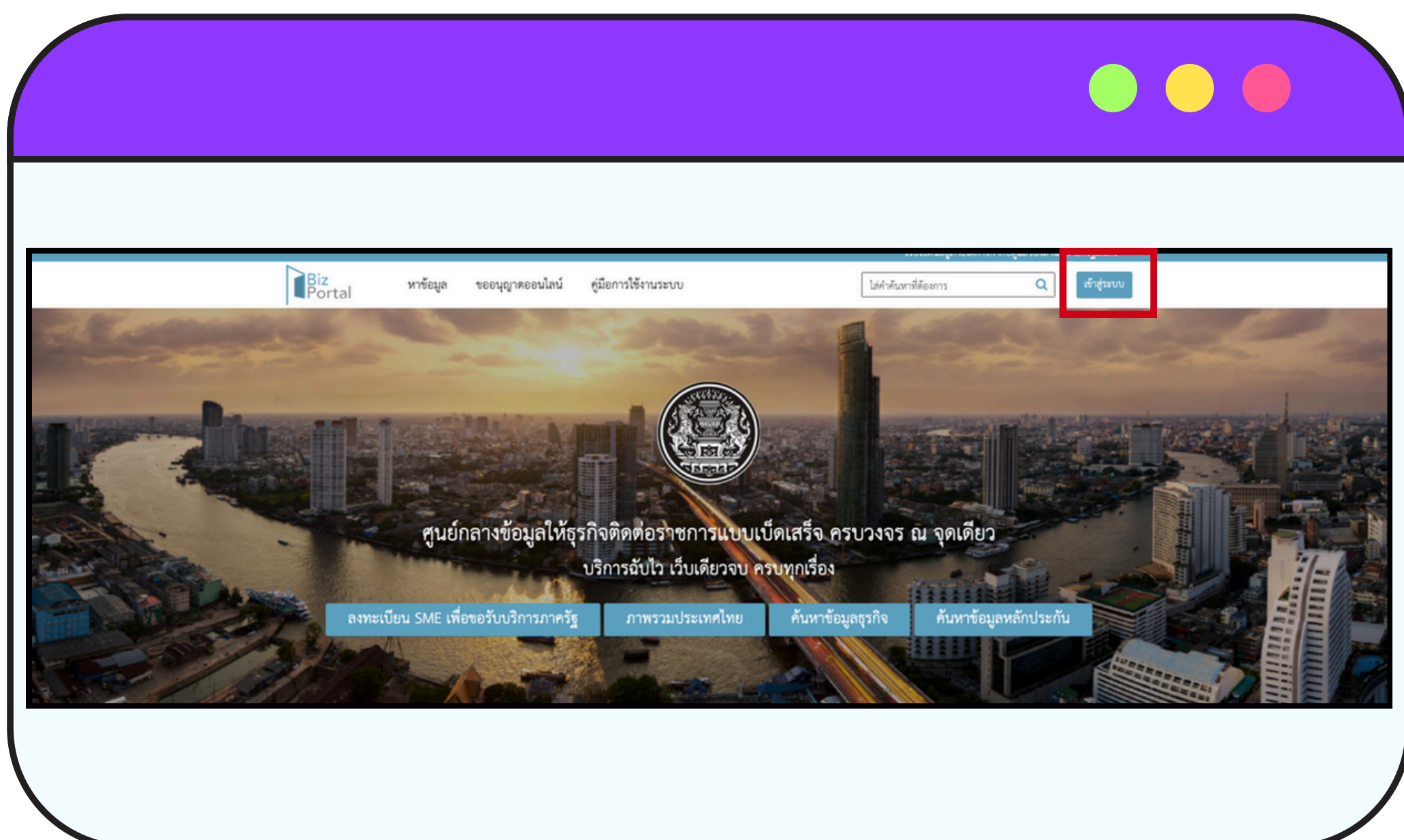
1

เข้าสู่เว็บไซต์ <https://bizportal.go.th/>



2

เลือก “เข้าสู่ระบบ”



3

เลือก “เข้าสู่ระบบด้วยบัญชีประชาชน/เจ้าหน้าที่”



4

เลือก “ลงทะเบียน”

***** หากผู้ยื่นคำขอมิบัญชีผู้ใช้แล้ว หรือเคยสมัครเข้าใช้งานแล้วสามารถเข้าสู่ระบบเข้าใช้งานโดยกรอกบัญชีผู้ใช้งานและรหัสผ่านได้เลย และสามารถดำเนินการตามขั้นตอนที่ 17 ต่อไปได้เลย*****



คู่มือการลงทะเบียนเข้าใช้งานและการยื่นขอต่ออายุใบอนุญาตเป็นผู้ประกอบโรคศิลปะ

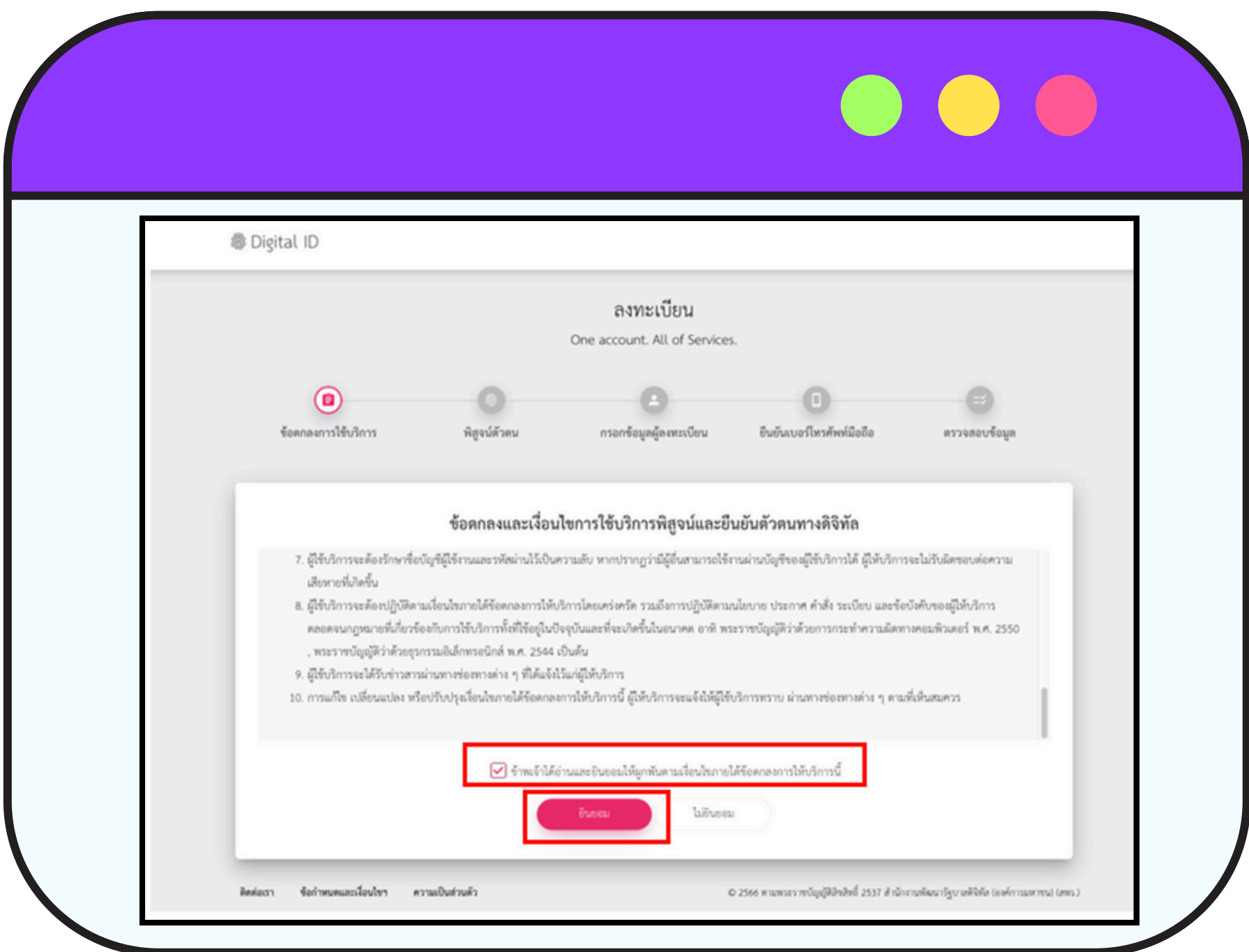
5

ดำเนินการลงทะเบียน Digital ID ตามขั้นตอนการสมัคร



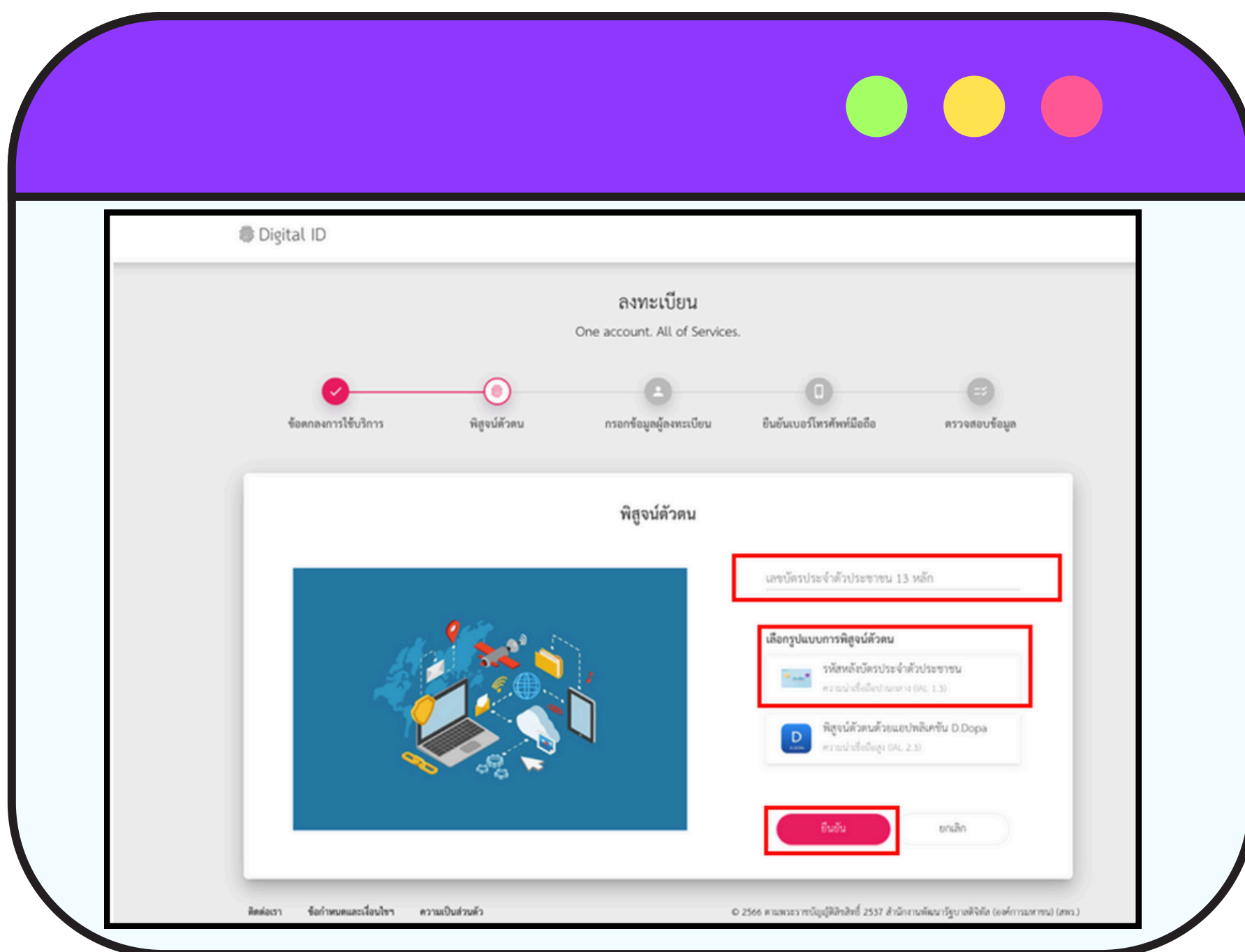
6

อ่านข้อตกลงการให้บริการ คลิกเลือก “ข้าพเจ้าได้อ่านและยินยอมให้ถูกพิจารณาเงื่อนไขภายใต้ข้อตกลงการให้บริการนี้” จากนั้นคลิกเลือก “ยินยอม”



7

กรอกเลขประจำตัวประชาชน 13 หลัก และเลือกรูปแบบการพิสูจน์ตัวตน
"รหัสหลังบัตรประจำตัวประชาชน" จากนั้นเลือก "ยืนยัน"



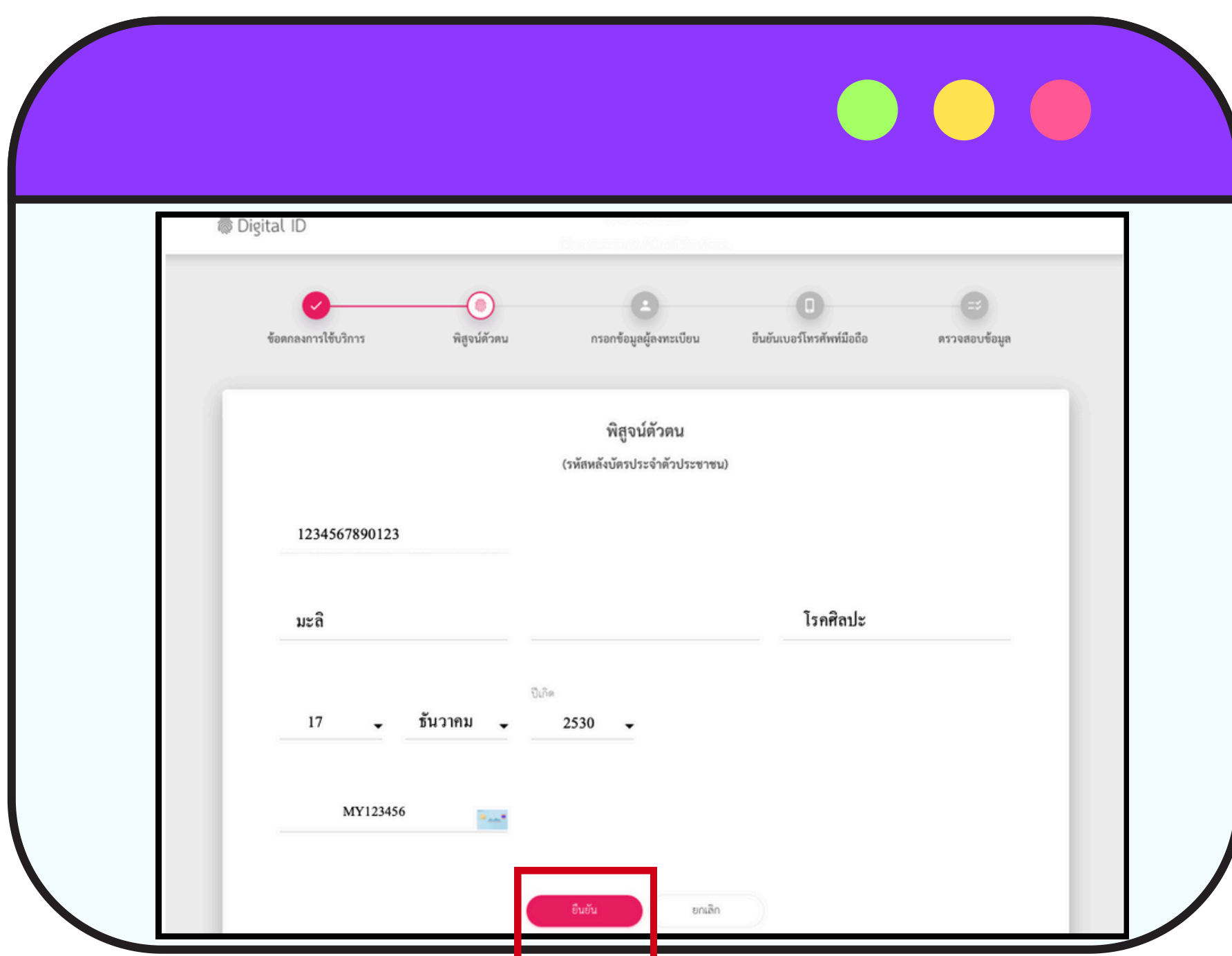
The screenshot shows the 'ลงทะเบียน' (Registration) screen of the Digital ID system. The progress bar indicates the current step is 'พิสูจน์ตัวตน' (Identity Verification). The main content area is titled 'พิสูจน์ตัวตน' and contains a form with the following fields:

- เลขบัตรประจำตัวประชาชน 13 หลัก (13-digit ID number)
- เลือกรูปแบบการพิสูจน์ตัวตน (Select verification method):
 - รหัสหลังบัตรประจำตัวประชาชน (รหัสประชาชน) ความน่าเชื่อถือระดับสูง (SH, 1.3)
 - พิสูจน์ตัวตนด้วยแอปพลิเคชัน D.Dopa ความน่าเชื่อถือสูง (SH, 2.3)

Buttons for 'ยืนยัน' (Confirm) and 'ยกเลิก' (Cancel) are visible at the bottom of the form.

8

กรอกข้อมูลเพื่อพิสูจน์ตัวตนจากนั้น
กด "ยืนยัน"



The screenshot shows the 'พิสูจน์ตัวตน' (Identity Verification) screen. The progress bar indicates the current step is 'พิสูจน์ตัวตน'. The main content area is titled 'พิสูจน์ตัวตน (รหัสหลังบัตรประจำตัวประชาชน)' and contains a form with the following fields:

- 1234567890123 (ID number)
- มะลิ (Name)
- โรศศิลปะ (Profession)
- 17 (Age)
- ธันวาคม (Month)
- 2530 (Year)
- MY123456 (Verification code)

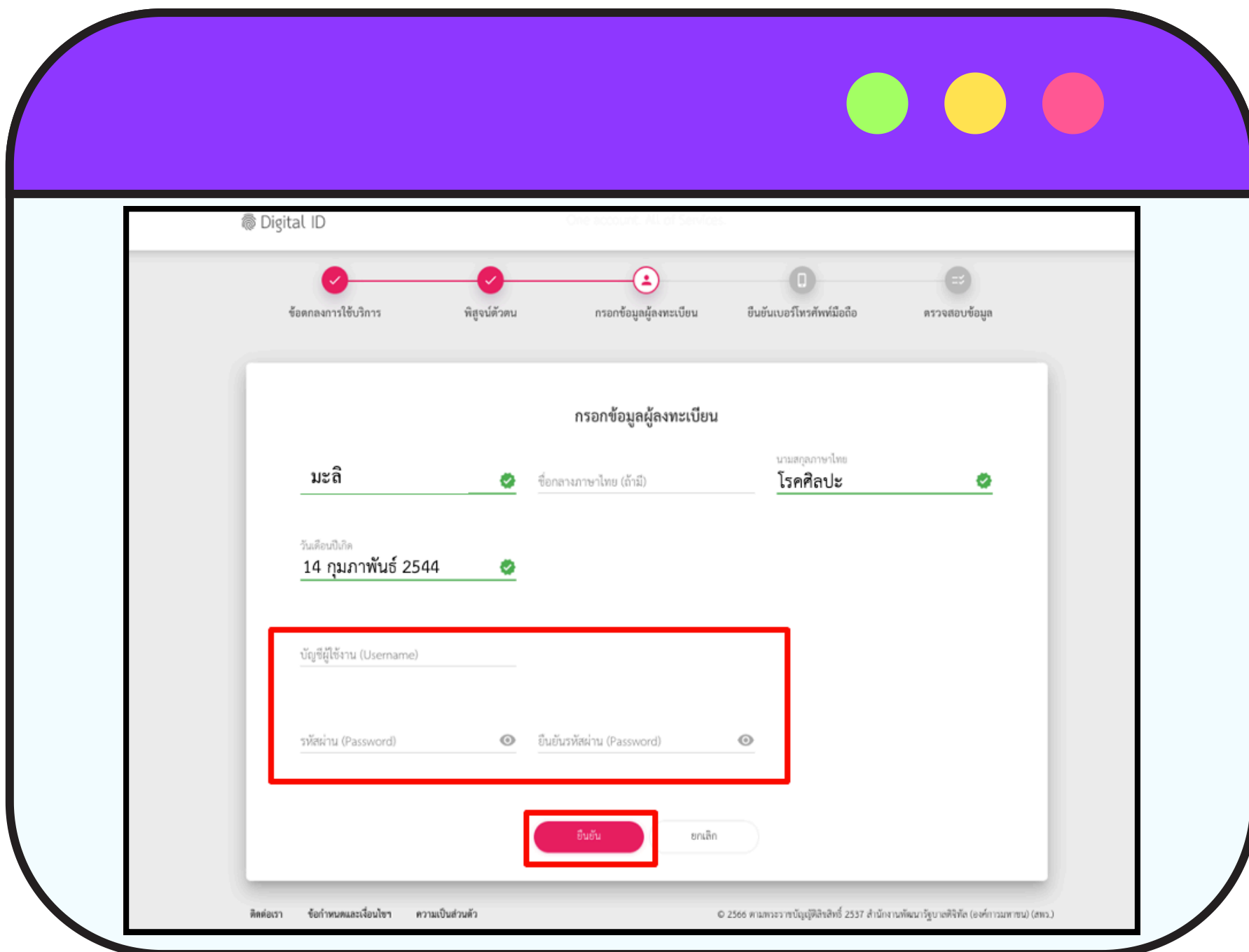
Buttons for 'ยืนยัน' (Confirm) and 'ยกเลิก' (Cancel) are visible at the bottom of the form.

คู่มือการลงทะเบียนใช้งานและการยื่นขอต่ออายุใบอนุญาตเป็นผู้ประกอบโรคศิลปะ

5

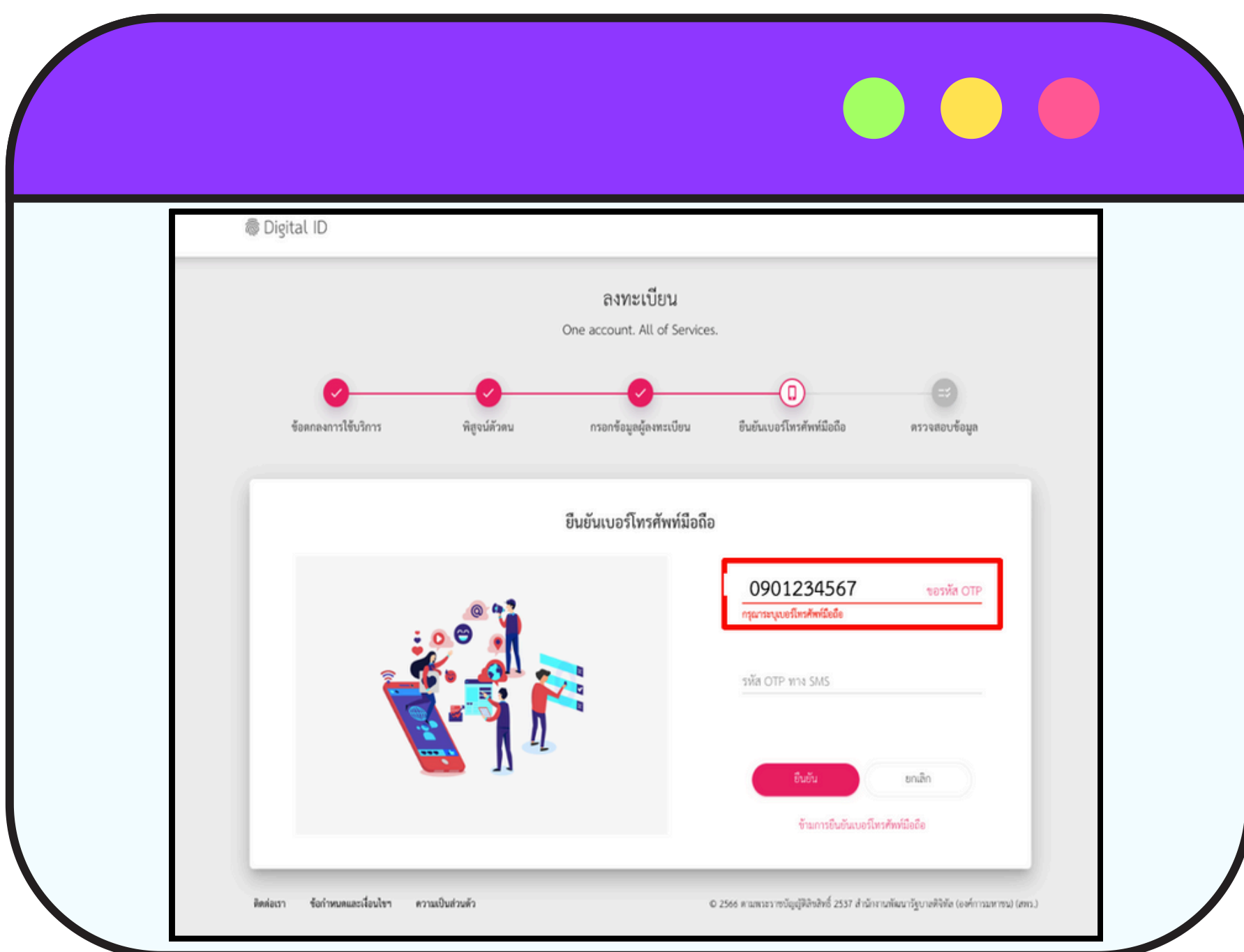
9

กำหนดข้อมูลผู้ใช้งาน รหัสผ่าน และยืนยัน
รหัสผ่าน จากนั้นเลือก "ยืนยัน"



10

กรอกเบอร์โทรศัพท์มือถือ และยืนยันด้วย OTP โดยเบอร์โทรศัพท์ที่ใช้จะเป็น
เบอร์ที่ระบบจะแจ้งเตือนสถานะการสมัครสอบและการขึ้นทะเบียน เช่น สถานะ
ส่งเอกสาร สถานะแก้ไขเอกสารสถานะชำระค่าธรรมเนียม



11

ตรวจสอบความถูกต้องของข้อมูลจากนั้น
กด "ยืนยันข้อมูล"

Digital ID

ตรวจสอบข้อมูล

ข้อมูลส่วนบุคคล

ชื่อจริง: มะลิ ✓

นามสกุล: โรคศิลปะ ✓

เลขประจำตัวประชาชน 13 หลัก: 1-2345-67890-12-3 ✓

วันเดือนปีเกิด: 14 กุมภาพันธ์ 2544 ✓

เบอร์โทรศัพท์มือถือ: 0901234567 ✓

ข้อมูลสำหรับเข้าใช้งานระบบ

บัญชีใช้งาน (Username):

ประเภทผู้ใช้งาน: บุคคลธรรมดา

รูปแบบการพิสูจน์ตัวตน: รหัสหลังบัตรประจำตัวประชาชน

ยืนยันข้อมูล

ยกเลิก

12

ระบบจะแจ้งผลการลงทะเบียน เมื่อลงทะเบียน
เรียบร้อยแล้วให้เลือก "กลับสู่ระบบต้นทาง"

Digital ID

ผลการลงทะเบียน

ระบบได้ลงทะเบียนข้อมูลของท่านเรียบร้อยแล้ว

กลับสู่ระบบต้นทาง

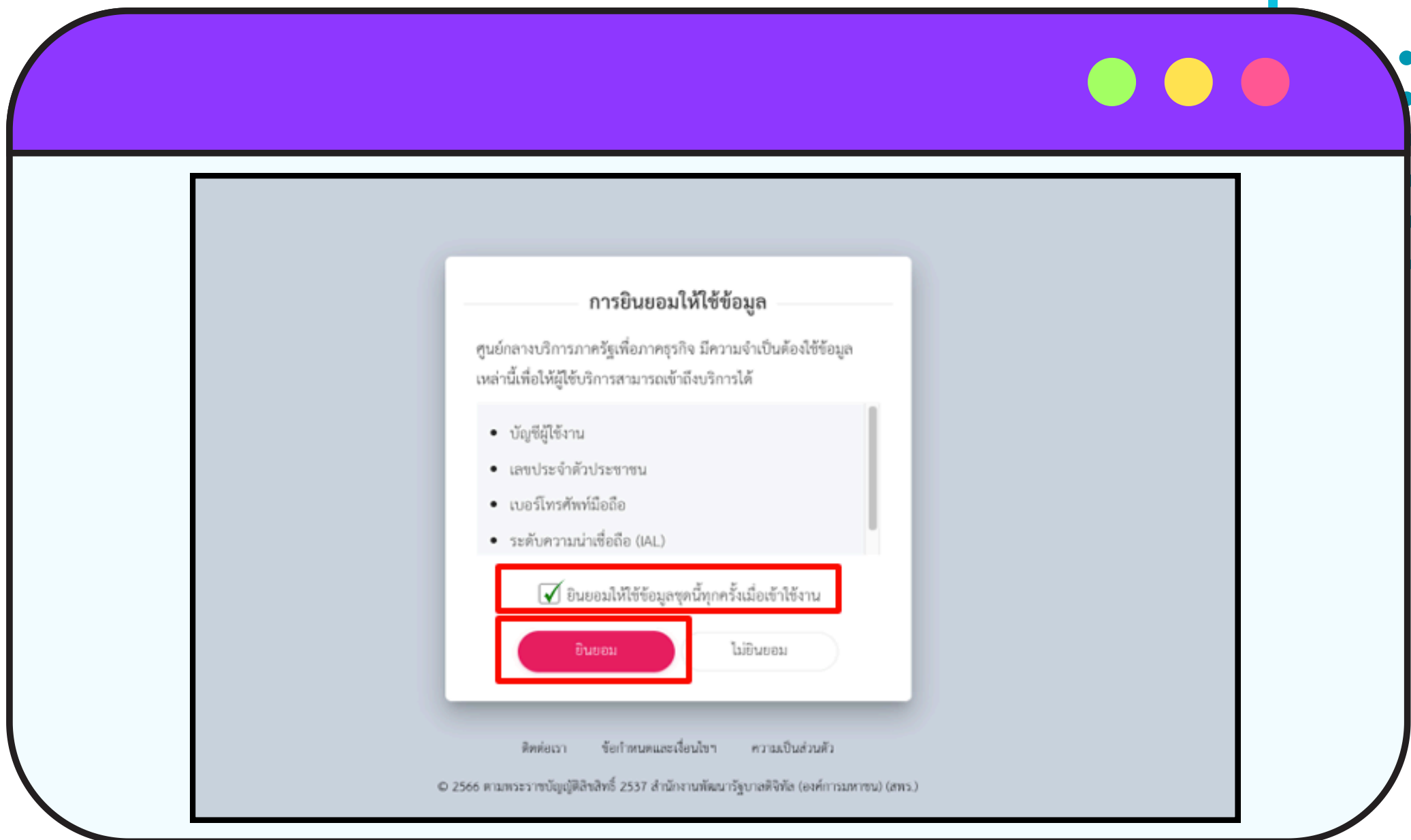
ปิดหน้าต่าง

ติดต่อเรา | ชื่อกำหนดและเนื้อหา | ความเป็นส่วนตัว

© 2566 คณะแพทยศาสตร์ศิริราชพยาบาล 2537 สำนักงานพัฒนาสุขภาพดิจิทัล (องค์การมหาชน) (สพร.)

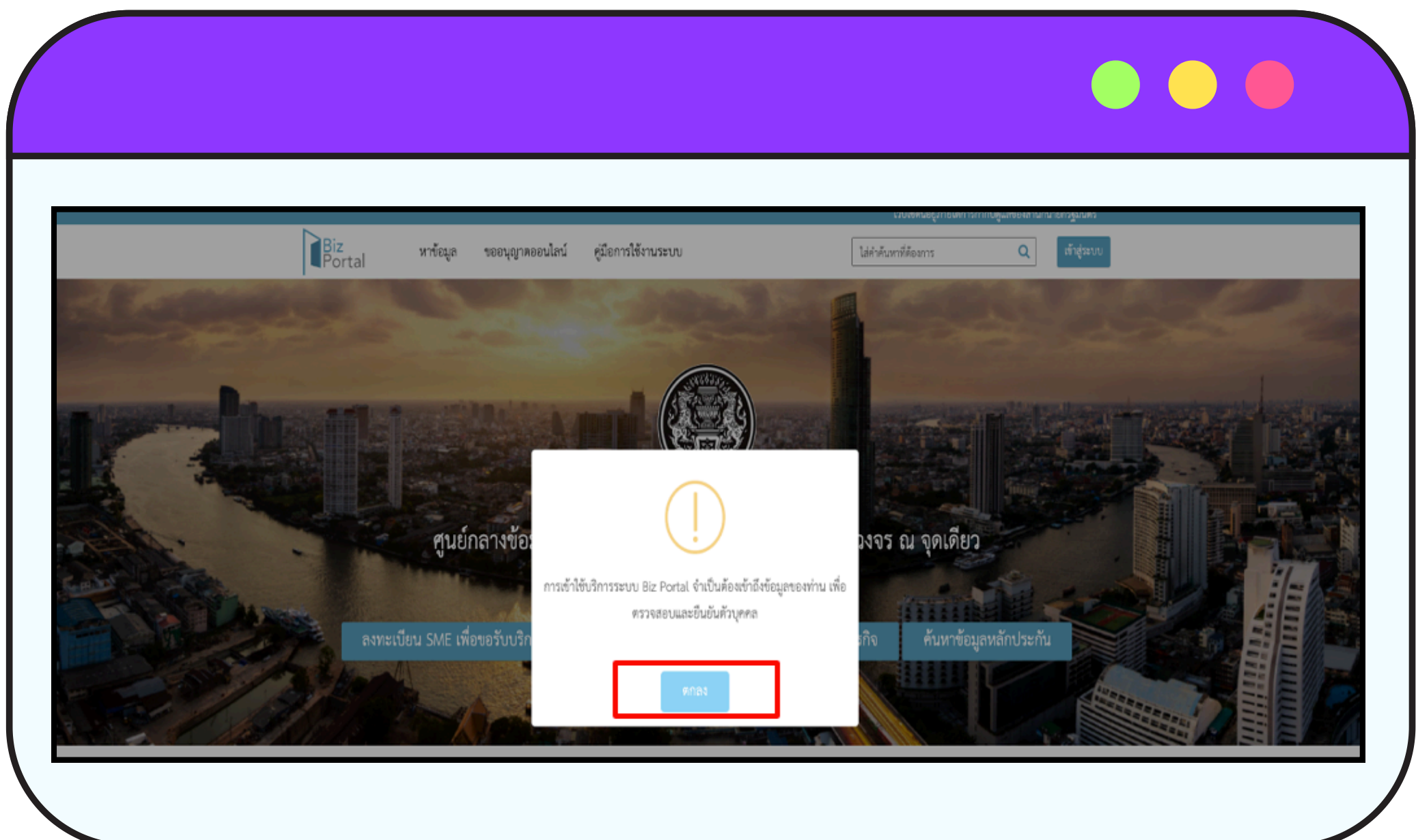
13

กดเลือกให้การยินยอมการเข้าถึงข้อมูล คลิก “ยินยอมให้ใช้ข้อมูล
ชุดนี้ทุกครั้งเมื่อเข้าใช้งาน” จากนั้นคลิก “ยินยอม”



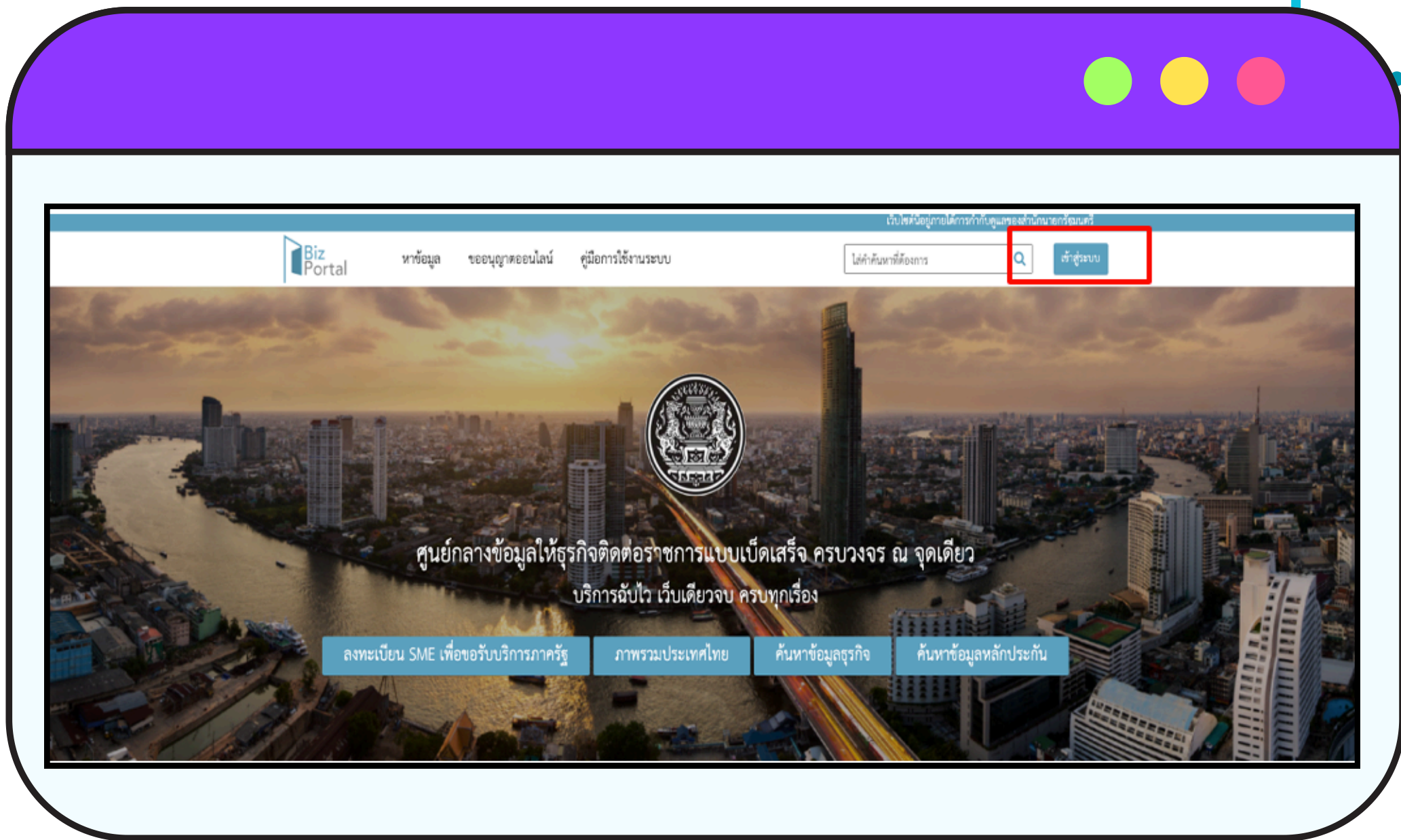
14

คลิก “ตกลง” เพื่อให้การยินยอมอีกครั้ง



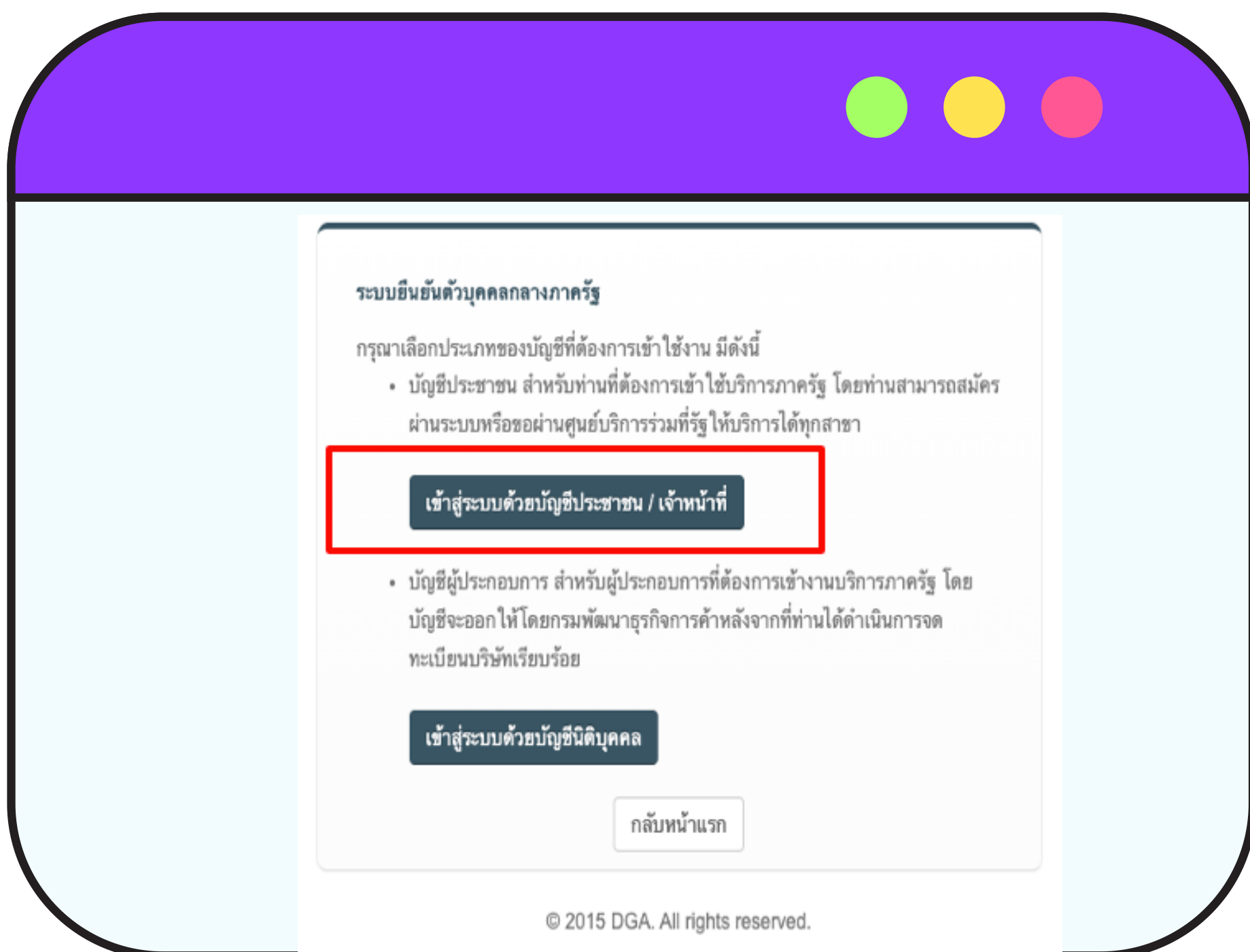
15

เมื่อลงทะเบียนเรียบร้อยแล้ว ให้เลือก
"เข้าสู่ระบบ" เพื่อดำเนินการยื่นคำขอ



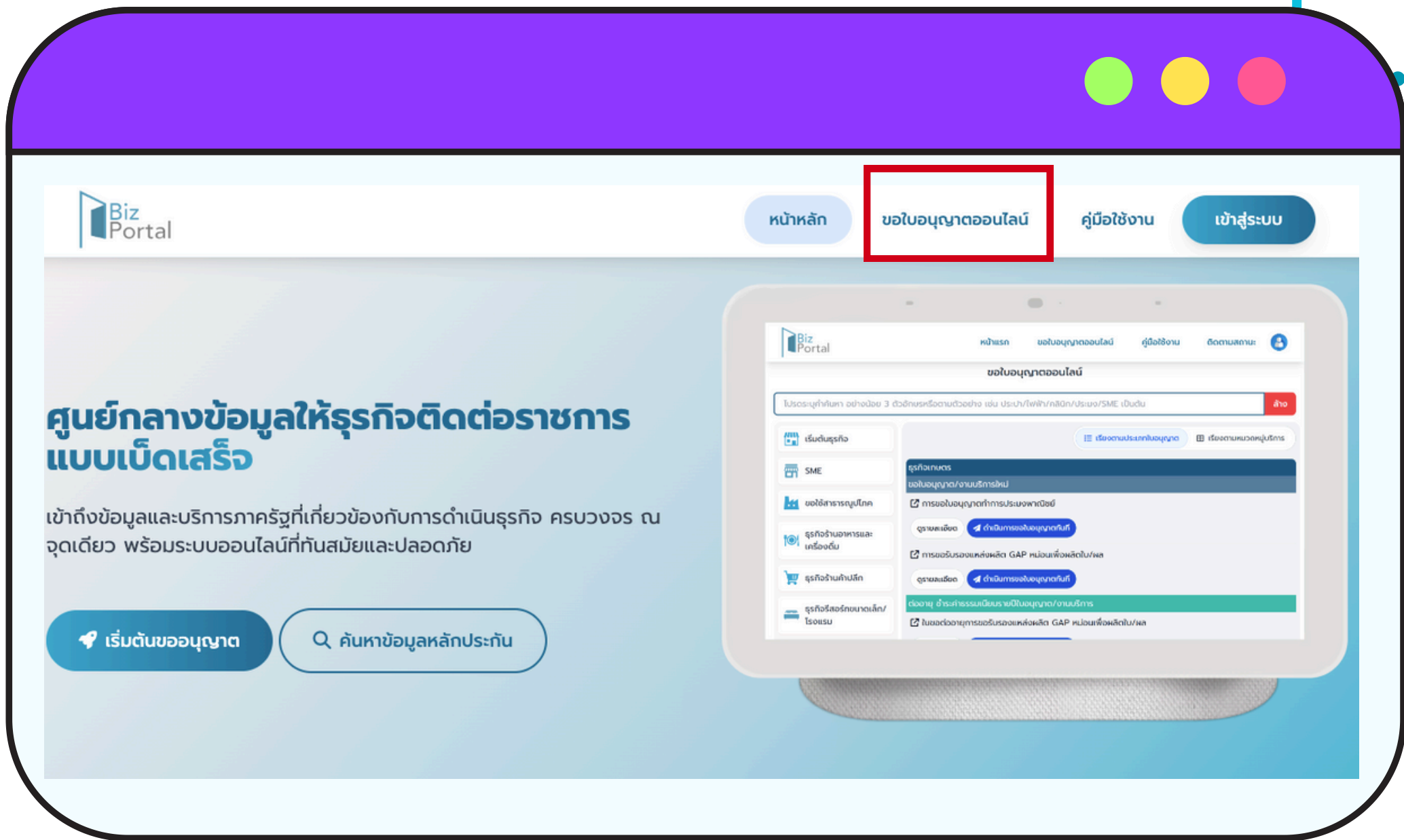
16

เลือก "เข้าสู่ระบบด้วยบัญชีประชาชน
/ เจ้าหน้าที่"



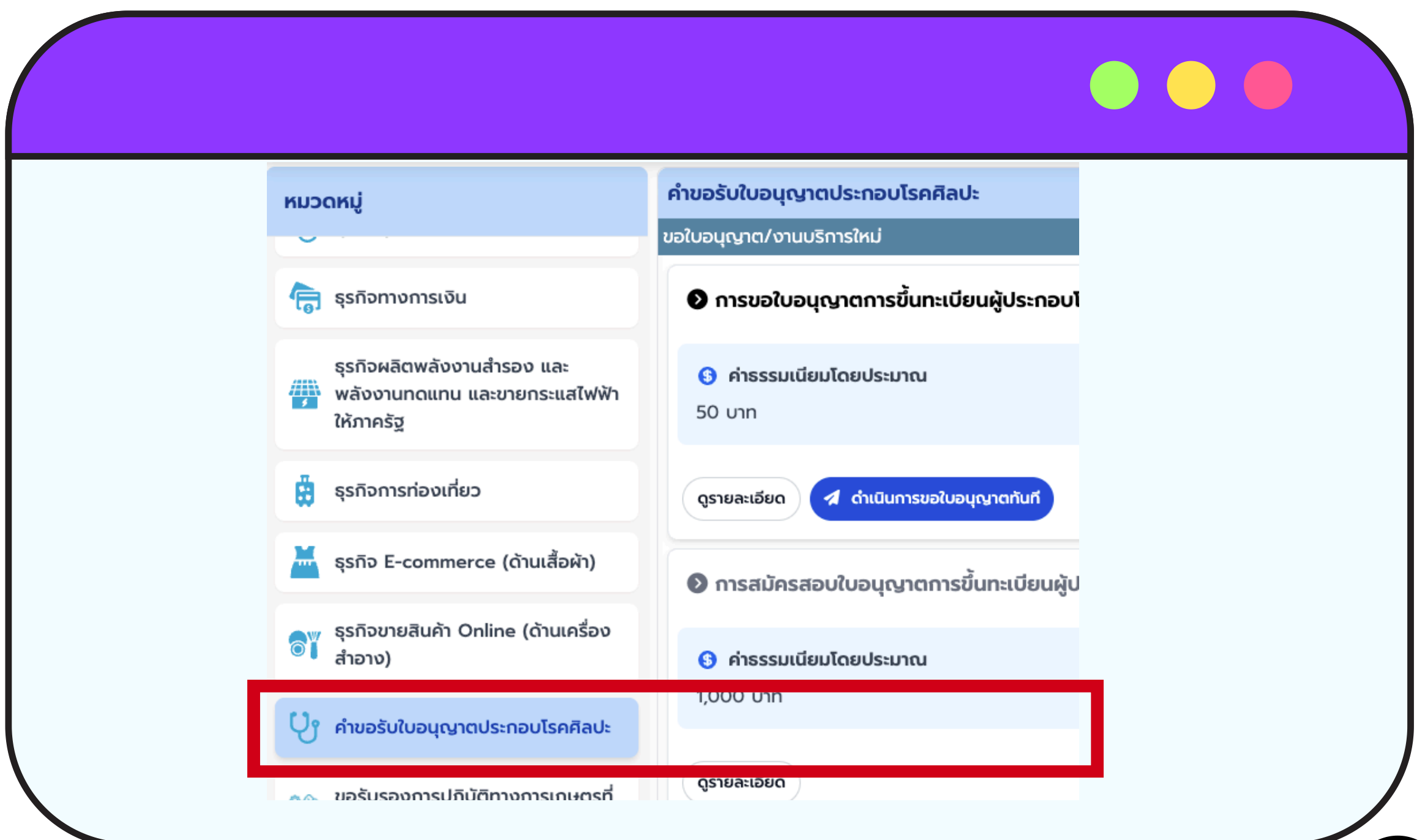
17

เลือก “ขออนุญาตออนไลน์”



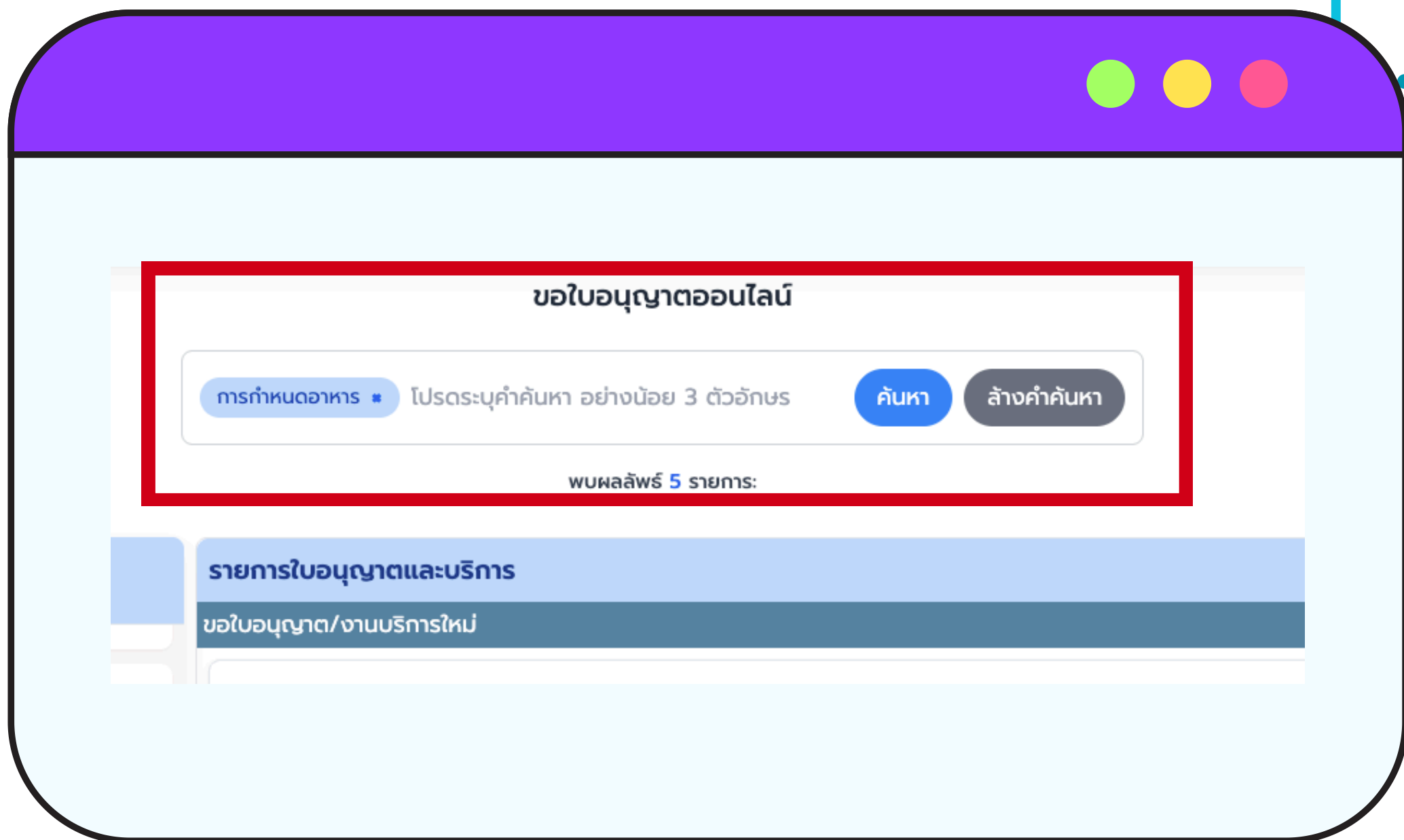
18

เลื่อนหน้าจอเพื่อเลือก หมวดหมู่
“คำขอรับใบอนุญาตประกอบโรคศิลปะ”



19

พิมพ์ค้นหา สาขาการประกอบโรคศิลปะ เช่น การกำหนดอาหาร
รังสีเทคนิค จิตวิทยาคลินิก ที่ท่านต้องการทำธุรกรรม



ขอใบอนุญาตออนไลน์

การกำหนดอาหาร ▾ โปรดระบุคำค้นหา อย่างน้อย 3 ตัวอักษร ค้นหา ล้างคำค้นหา

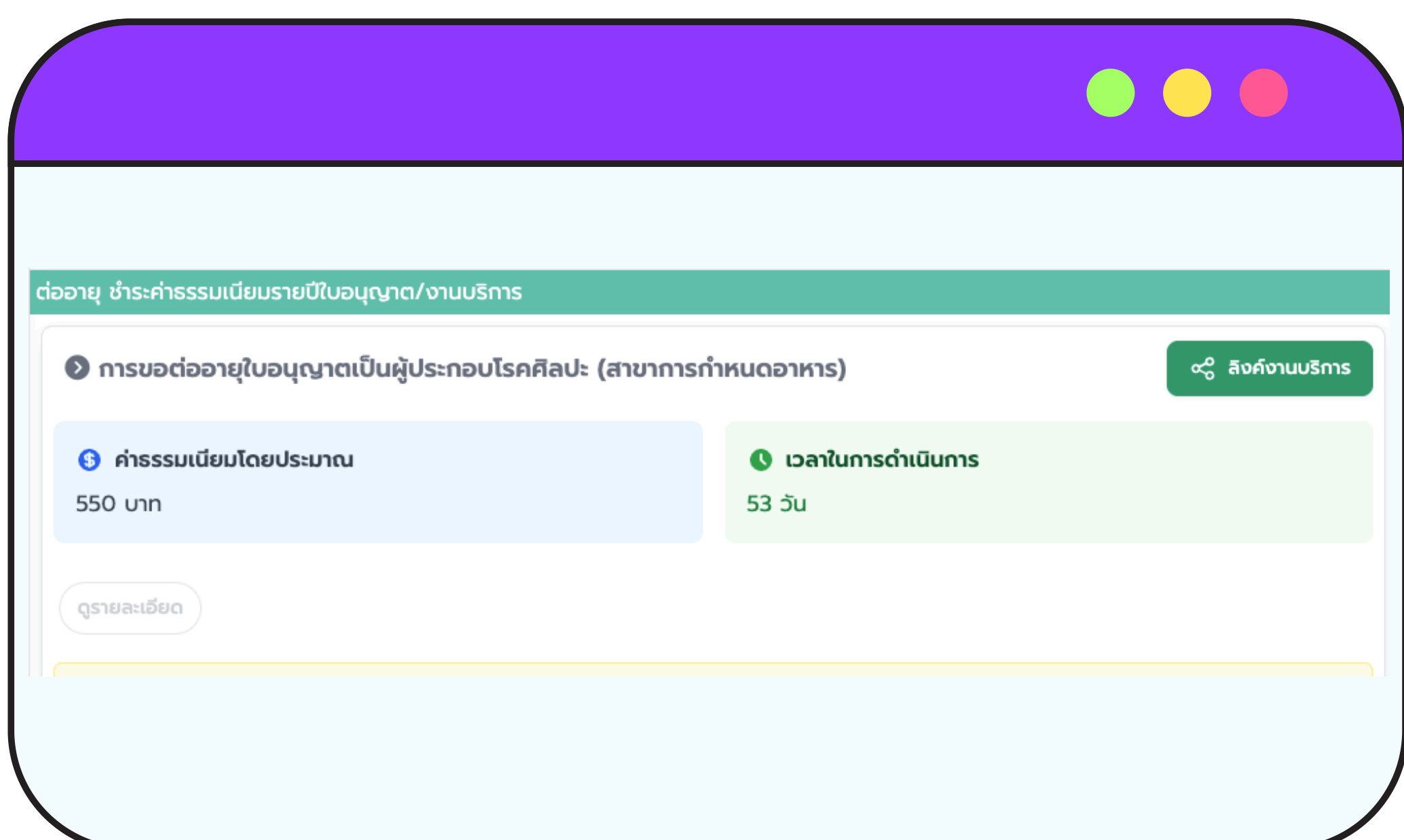
พบผลลัพธ์ 5 รายการ:

รายการใบอนุญาตและบริการ

ขอใบอนุญาต/งานบริการใหม่

20

เลื่อนหน้าจอเพื่อค้นหาการขอต่ออายุใบอนุญาตเป็นผู้ประกอบโรคศิลปะ ในสาขาที่ท่านต้องการยื่นคำขอ
และกดเลือก "ดำเนินการขอใบอนุญาตทันที"



ต่ออายุ ชำระค่าธรรมเนียมรายปีใบอนุญาต/งานบริการ

➤ การขอต่ออายุใบอนุญาตเป็นผู้ประกอบโรคศิลปะ (สาขาการกำหนดอาหาร) 🔊 ลิงค์งานบริการ

💰 ค่าธรรมเนียมโดยประมาณ 550 บาท

🕒 เวลาในการดำเนินการ 53 วัน

ดูรายละเอียด

21

กรอกแบบข้อมูลตามแบบคำขอ

Biz Portal

แบบคำขอต่อยุใบอนุญาตเป็นผู้ประกอบโรคศิลปะ (สาขากิจกรรมบำบัด)

1. ข้อมูลทั่วไป

ข้อมูลบุคคลผู้ขออนุญาต

วัน/เดือน/ปี/ที่ยื่นคำขอ * 12 กุมภาพันธ์ 2567

เขียนที่ * Biz Portal

ขออนุญาตในฐานะบุคคลธรรมดาหรือนิติบุคคล * บุคคลธรรมดา

คำนำหน้า * นางสาว

ชื่อ * มะลิ

นามสกุล * โรคศิลปะ

เลขประจำตัวประชาชน 13 หลัก * [input]

วัน เดือน ปีเกิด * 2544-02-14

อายุ * 30

สัญชาติ * ไทย

อีเมล (ที่ใช้สำหรับติดต่อ) [input]

ข้อมูลที่อยู่ตามบัตรประชาชน

เลขที่ * [input]

หมู่ที่ * [input]

ตรอก/ซอย * [input]

ถนน * [input]

จังหวัด * [input]

อำเภอ/เขต * [input]

22

ให้ท่านตรวจสอบในส่วนที่2 ข้อมูลแบบคำขอต่อยุใบอนุญาตเป็นผู้ประกอบโรคศิลปะ ทั้งสาขาการประกอบโรคศิลปะ เลขที่ใบอนุญาต วันที่ออกใบอนุญาต และวันหมดอายุของใบอนุญาต

หมายเหตุ : 1. หากท่านมีการเปลี่ยนชื่อ-สกุล โดยชื่อ-สกุลไม่ตรงกับใบอนุญาตเดิมให้ท่านเลือก "มีการเปลี่ยนแปลงชื่อ-นามสกุล" พร้อมแนบเอกสารหลักฐานการเปลี่ยนชื่อ-นามสกุล

2. หากท่านต้องการเปลี่ยนแปลงที่อยู่ที่ดีต่อได้ (ที่อยู่ปัจจุบัน) ให้เลือก "การแก้ไขอื่นๆ เพิ่มเติม" และกรอกรายละเอียดที่อยู่ใหม่

2. ข้อมูลแบบคำขอต่อยุใบอนุญาตเป็นผู้ประกอบโรคศิลปะ (สาขากิจกรรมบำบัด)

ได้รับอนุญาตให้เป็นผู้ประกอบโรคศิลปะ สาขาดังต่อไปนี้

สาขา: * กิจกรรมบำบัด

ใบอนุญาตเลขที่: * ก.บ.9999

ออกให้ ณ วันที่: 19/08/2562

หมดอายุ วันที่: 20/08/2567

ข้าพเจ้ามีความประสงค์ขอแก้ไขหรือเพิ่มเติมรายการในทะเบียนหรือใบอนุญาตเป็นผู้ประกอบโรคศิลปะ

ชื่อผู้ขึ้นทะเบียน : นางสาวมะลิ โรคศิลปะ

มีความประสงค์จะเปลี่ยนแปลง:

ไม่มีการเปลี่ยนแปลงข้อมูล

มีการเปลี่ยนแปลงชื่อ-นามสกุล

การแก้ไขอื่น ๆ เพิ่มเติม

23

คลิกเลือกเพื่อรับรองคุณสมบัติของผู้ประกอบโรคศิลปะ และคำยินยอมของผู้รับใบอนุญาต

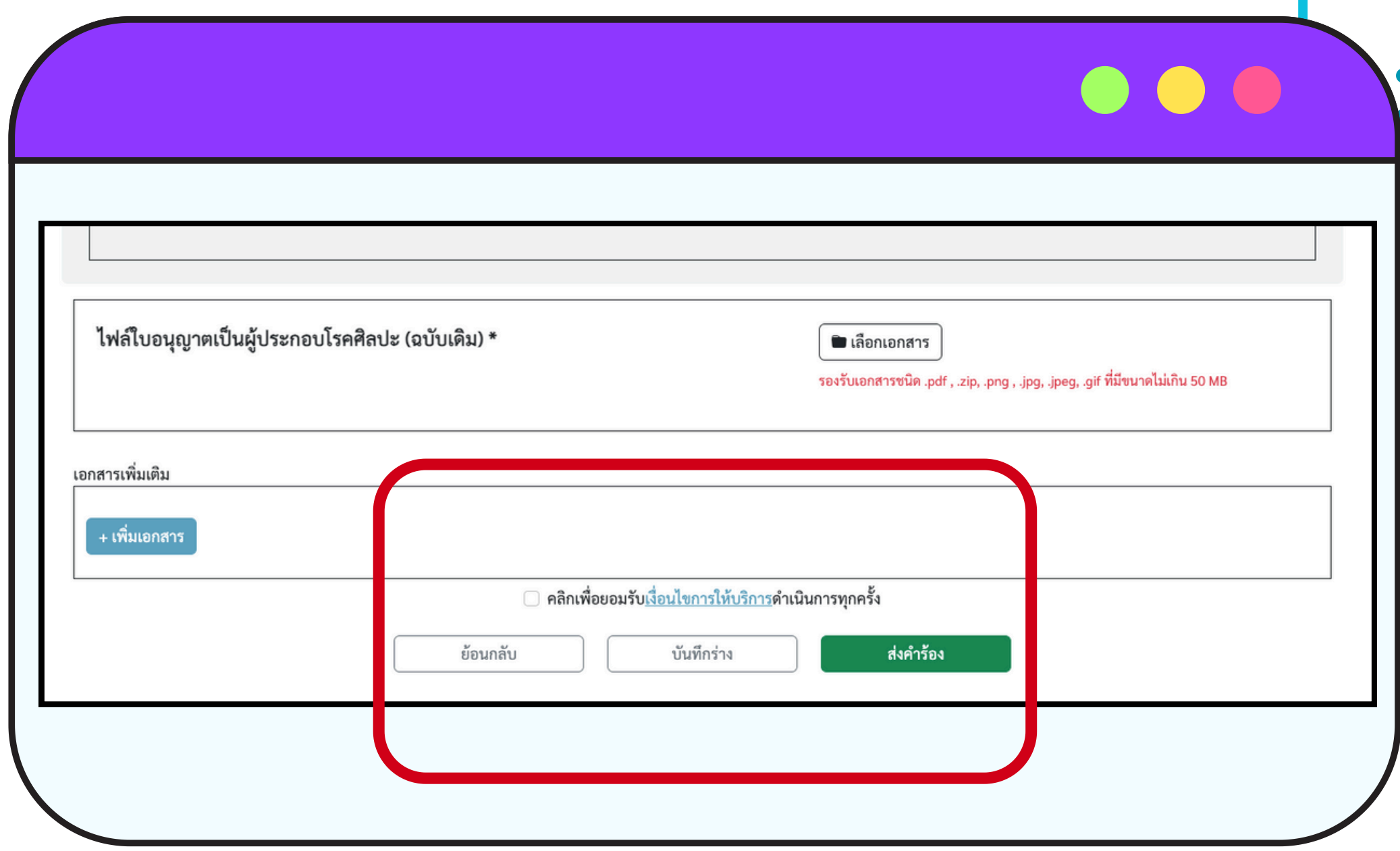
24

ตรวจสอบความถูกต้องของเอกสารที่ใช้ประกอบการยื่นขอต่ออายุใบอนุญาต จากนั้นอัปโหลดเอกสาร ตามหัวข้อให้ถูกต้อง (ผู้ยื่นคำขอควรเลือกไฟล์ที่มีประเภทและขนาดตามที่ระบบแนะนำ)

หมายเหตุ : ผู้ยื่นคำขอไม่ต้องแนบไฟล์เอกสารหลักฐานการเก็บหน่วยคะแนนการศึกษาต่อเนื่อง เนื่องจากเจ้าหน้าที่จะตรวจสอบคะแนนตามฐานข้อมูลการเก็บคะแนน (google sheet)

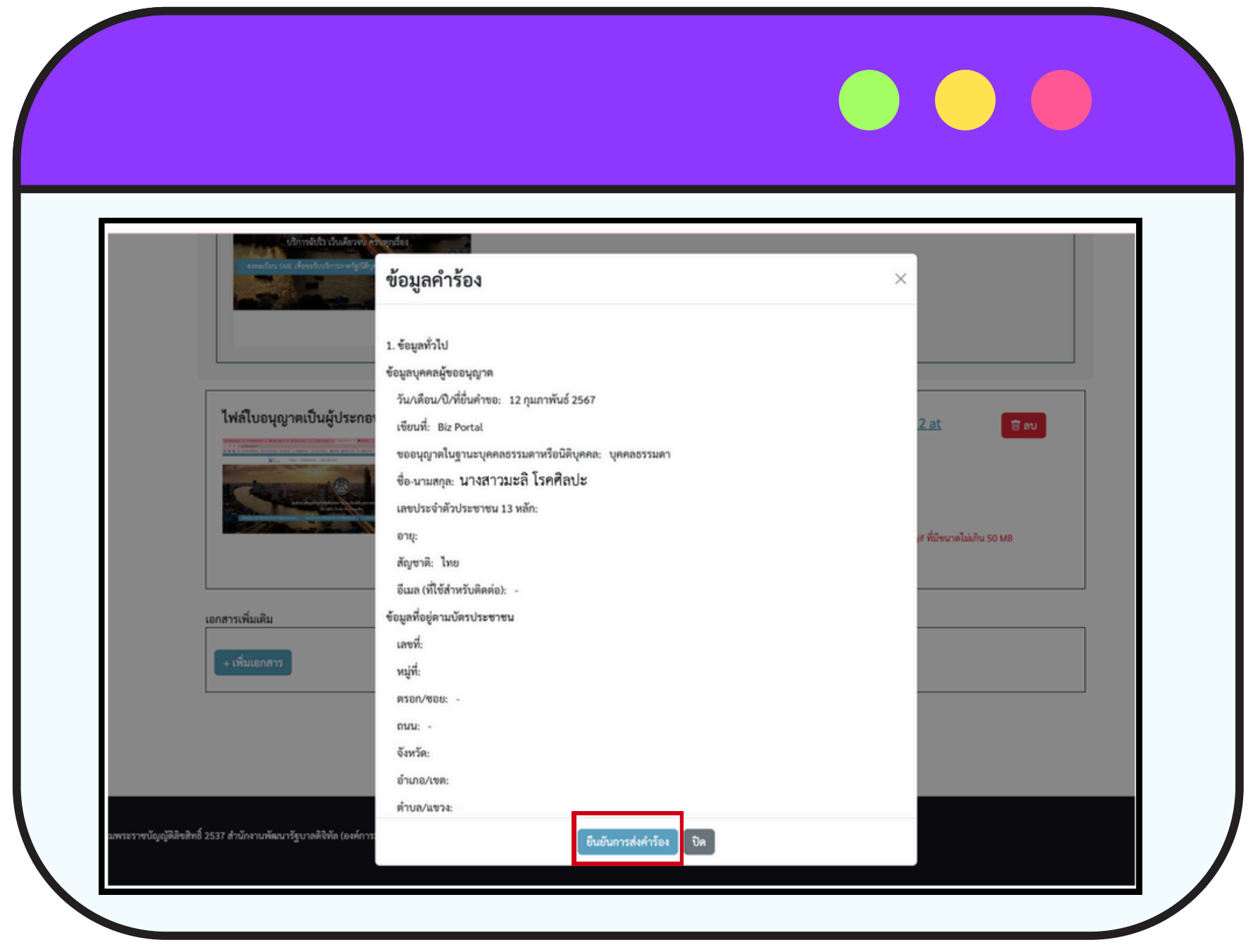
25

เมื่อกรอกข้อมูลและอัปโหลดไฟล์เอกสารประกอบการยื่นคำขอเรียบร้อยแล้ว ให้เลือก "คลิกเพื่อยอมรับเงื่อนไขการให้บริการการดำเนินการทุกครั้ง" จากนั้นเลือก "ส่งคำร้อง"



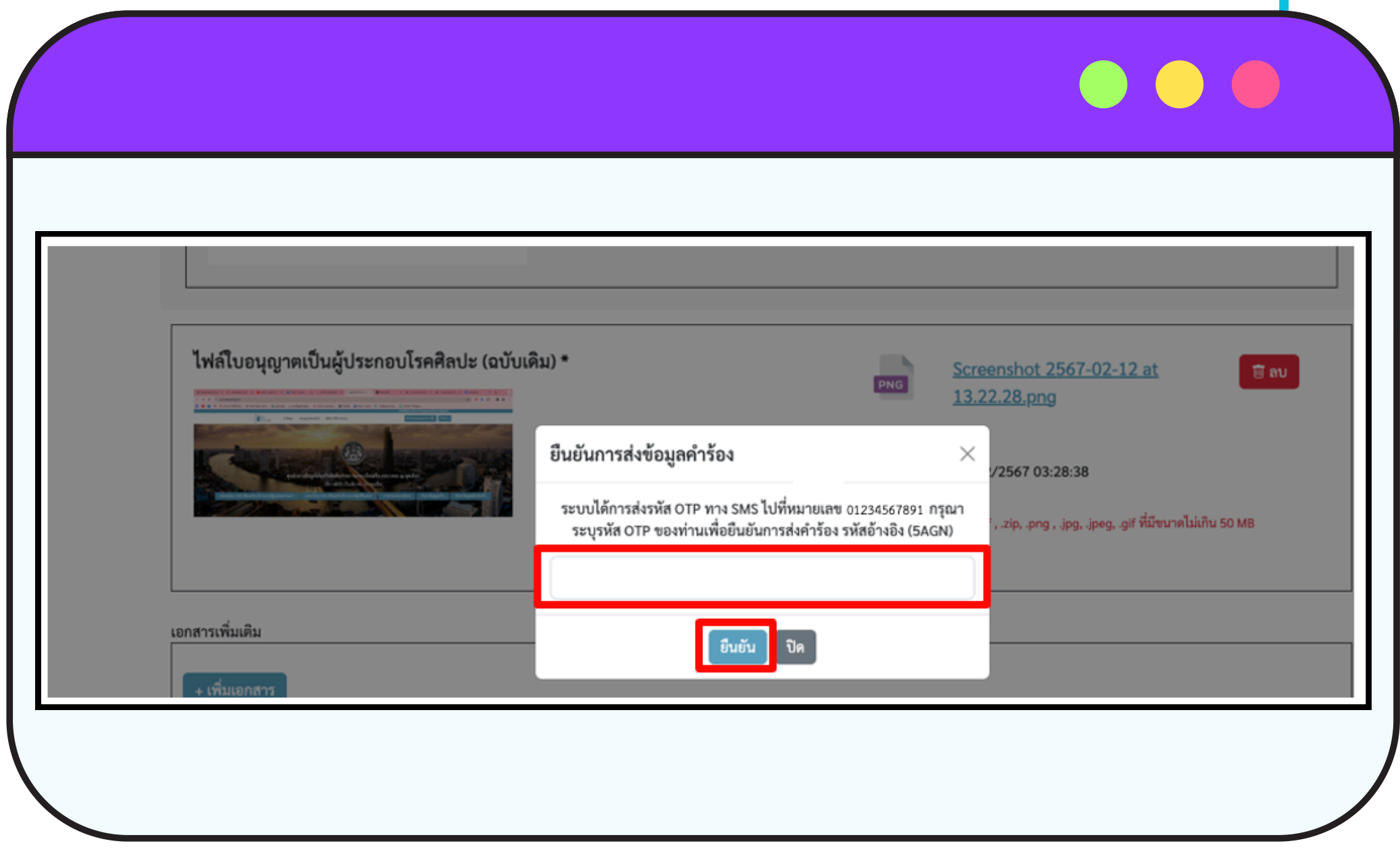
26

ตรวจสอบข้อมูลการยื่นคำขออีกครั้ง จากนั้นเลือก "ยืนยันการส่งคำร้อง"



27

ระบบจะทำการส่งรหัส OTP ทาง SMS ไปที่หมายเลขโทรศัพท์ที่ผู้ยื่น
ระบุไว้ ให้ผู้ยื่นคำขอรหัส OTP ของท่านเพื่อยืนยันการส่งคำร้อง
จากนั้นเลือก "ยืนยัน"

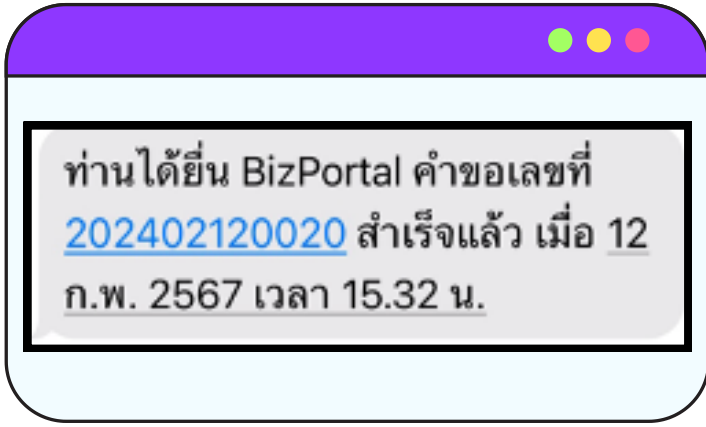


28

ระบบจะแจ้งการส่งคำร้องสำเร็จ
เลือก "OK"



***ระบบจะแจ้งเตือนการยื่นคำขอผ่านทางเบอร์โทรศัพท์ที่ท่านระบุไว้ด้วย



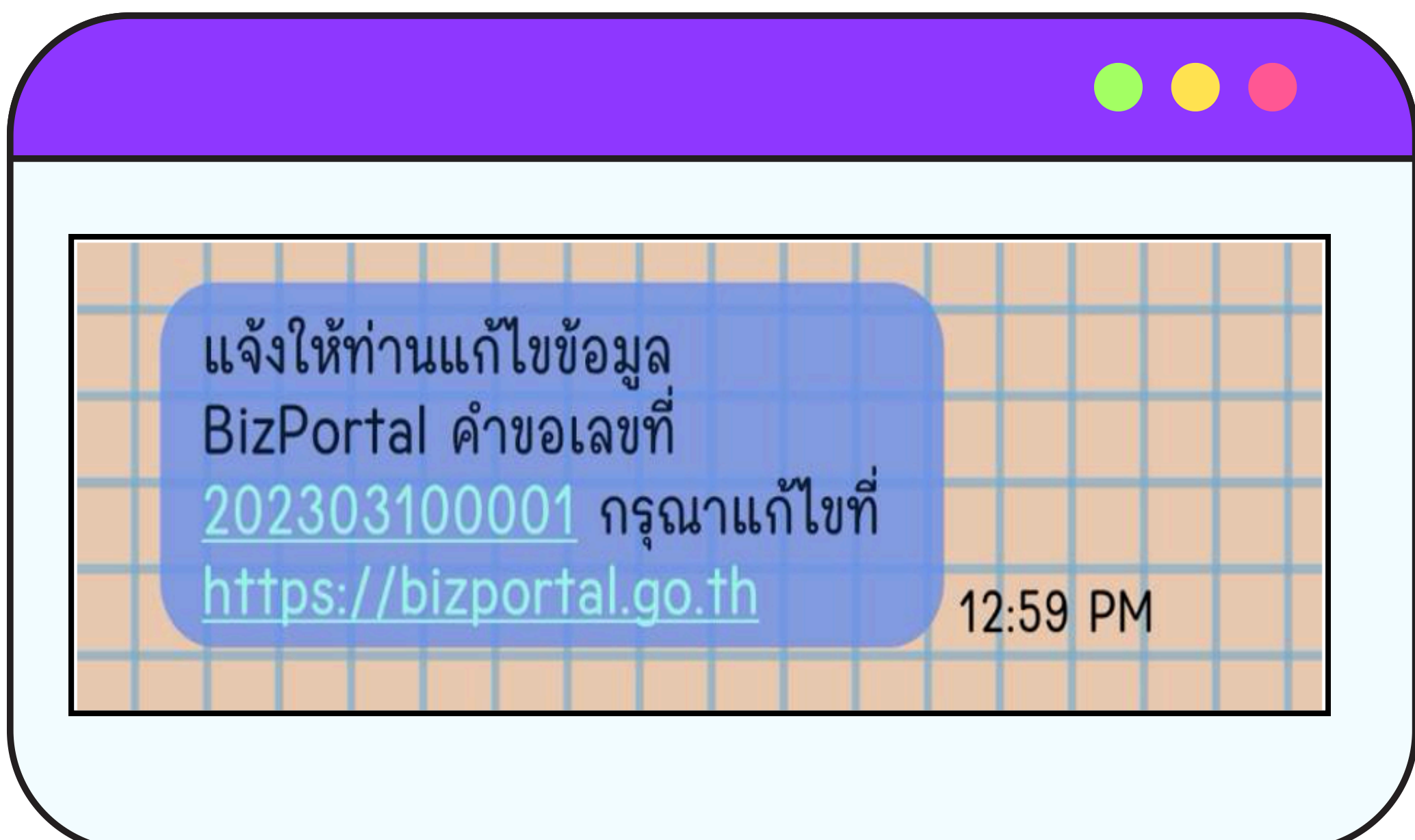
29

ให้ท่านรอการตรวจสอบเอกสารจากเจ้าหน้าที่โดยสามารถติดตาม
ได้จาก “ติดตามสถานะ”



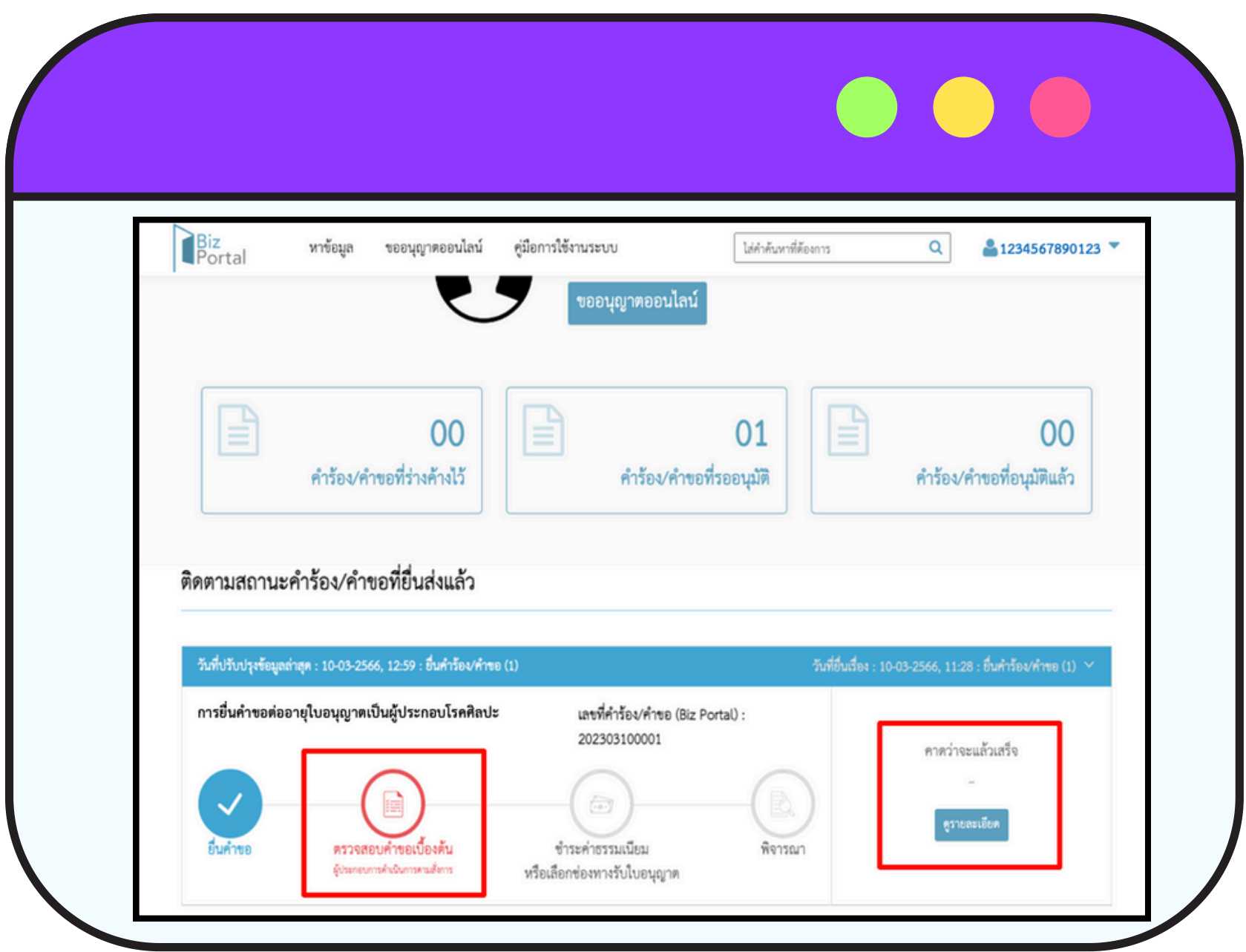
30

หากเจ้าหน้าที่ตรวจเอกสารแล้ว มีสิ่งที่ต้องแก้ไขจะมีการแจ้ง
เตือนผ่าน SMS โทรศัพท์มือถือที่ท่านระบุไว้



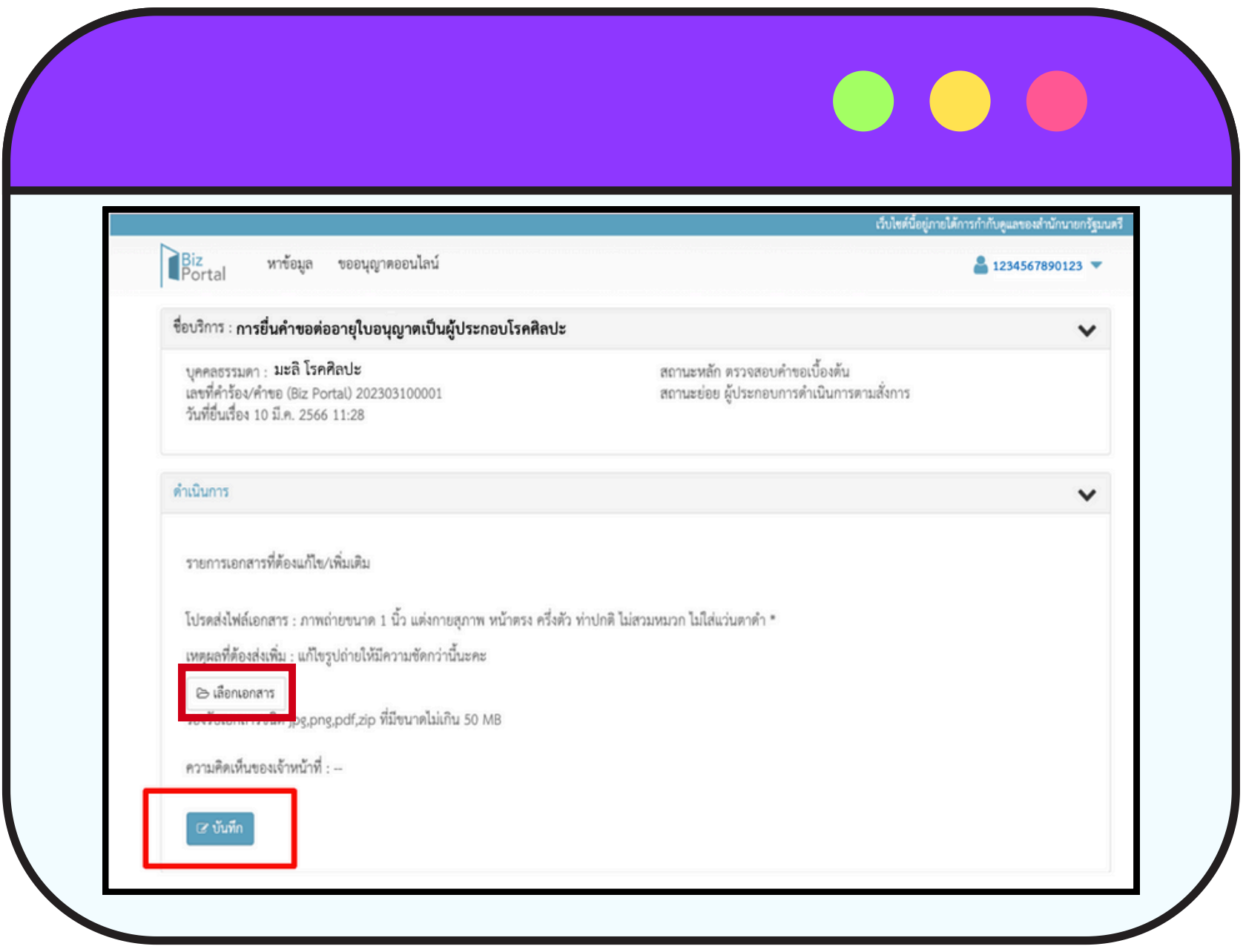
31

ให้ท่านเข้าสู่ระบบอีกครั้ง ที่เว็บไซต์ <https://bizportal.go.th/>
เลือก "ดูรายละเอียด"



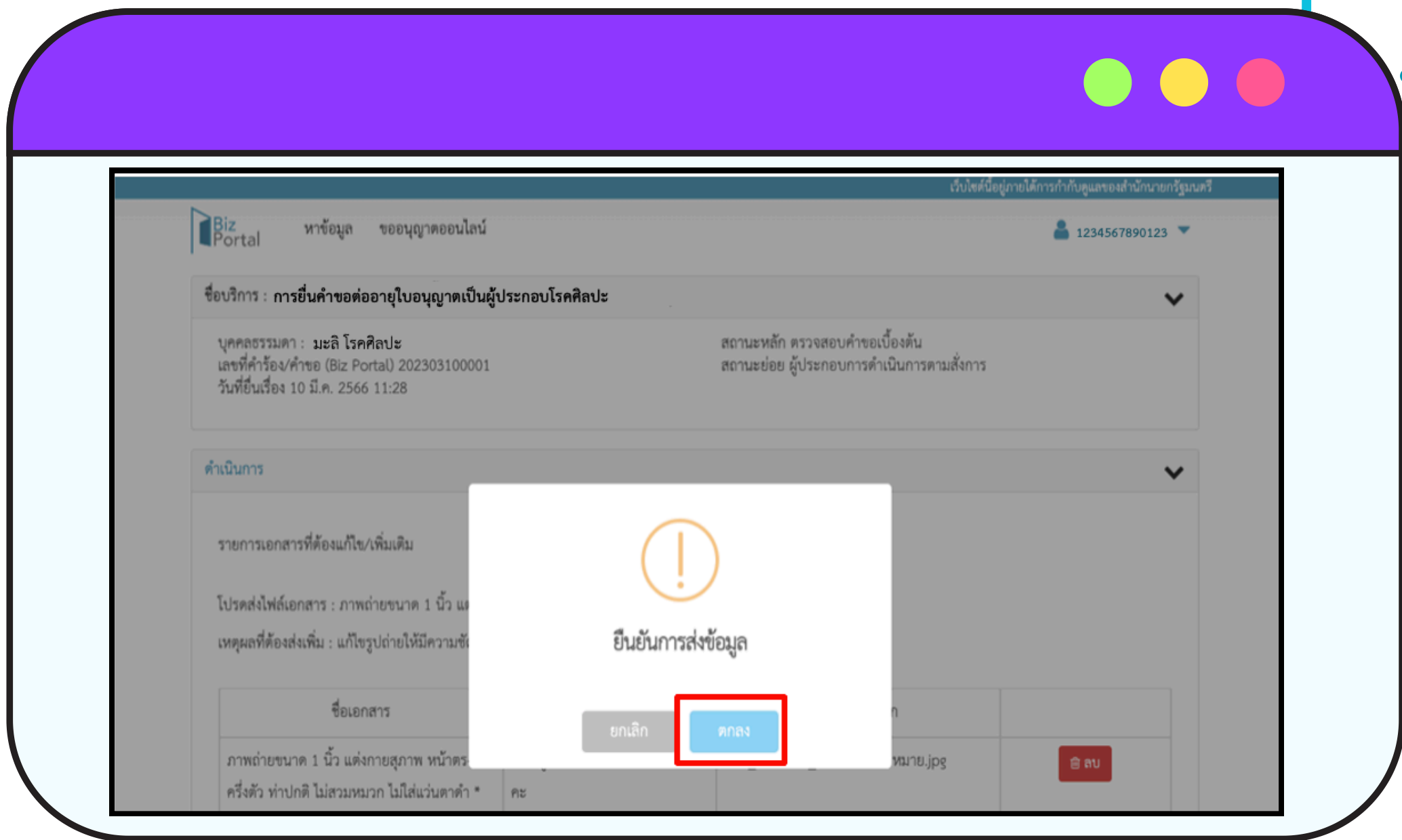
32

ให้ท่านแก้ไขเอกสารตามรายละเอียดที่เจ้าหน้าที่ระบุ โดยกด
"เลือกเอกสาร" เมื่อแก้ไขแล้วกด "บันทึก"



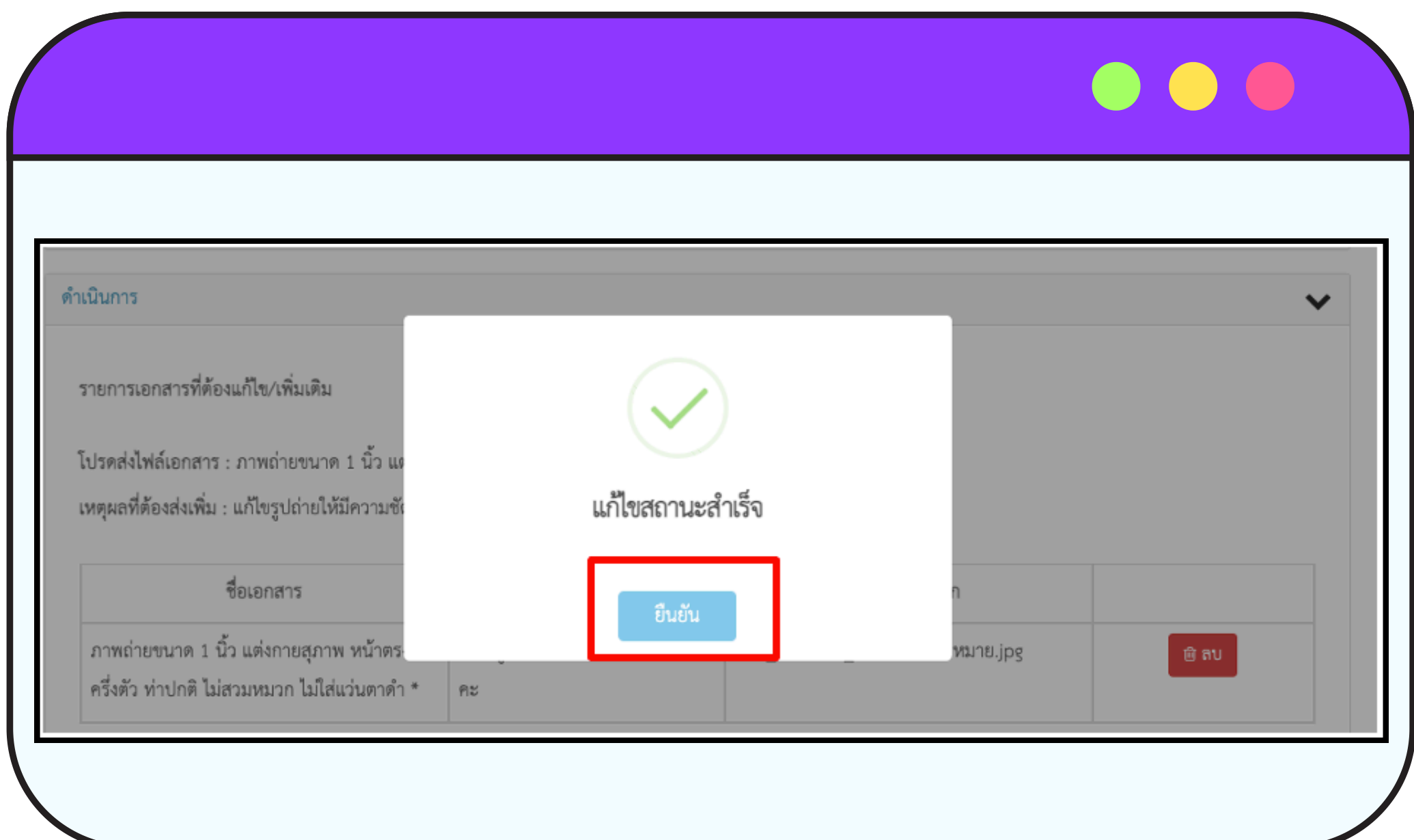
33

กด “ตกลง” อีกครั้ง เพื่อยืนยันการส่ง
ข้อมูลที่ได้ทำการแก้ไขเรียบร้อยแล้ว



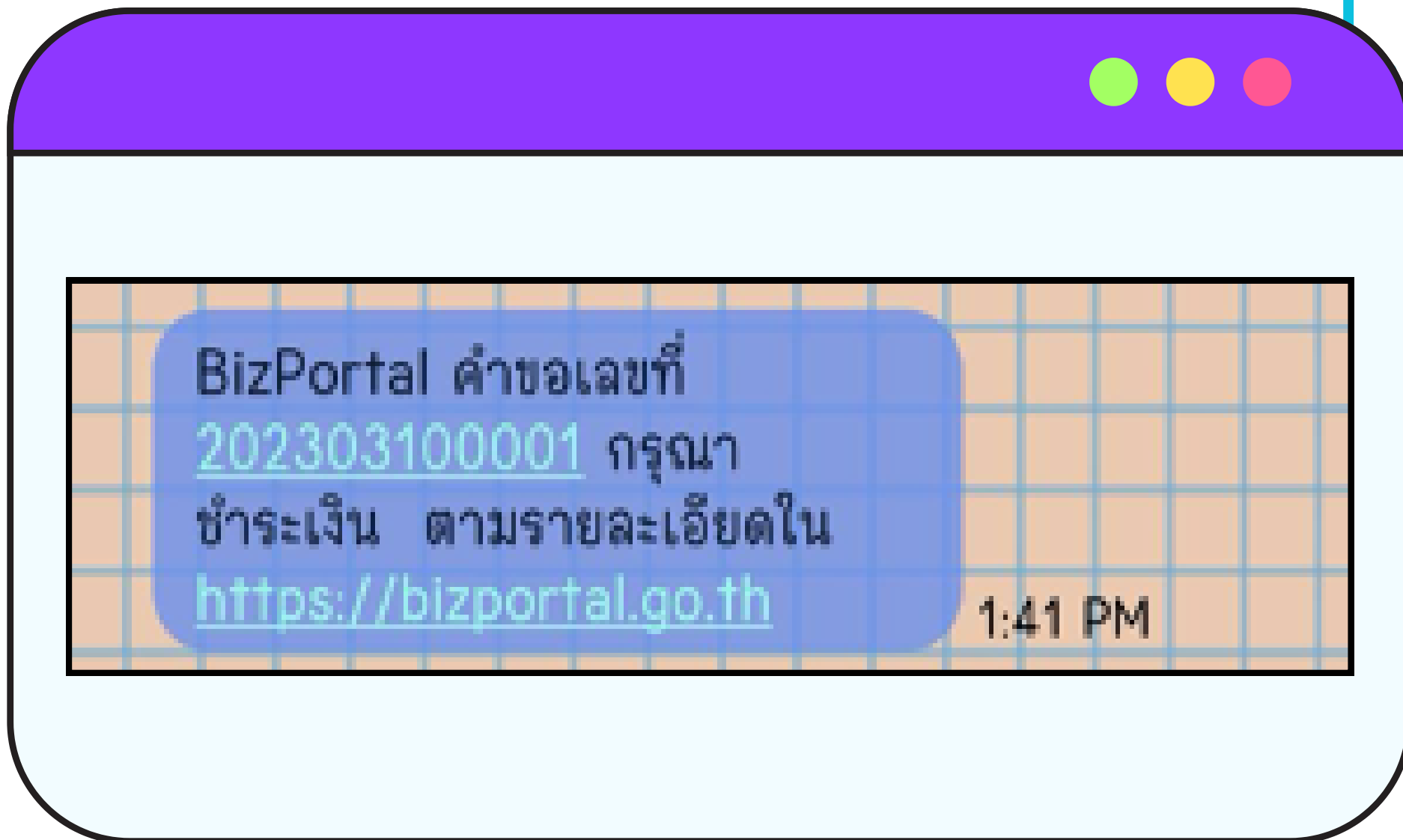
34

กด “ยืนยัน” เมื่อสถานะแก้ไขสำเร็จ



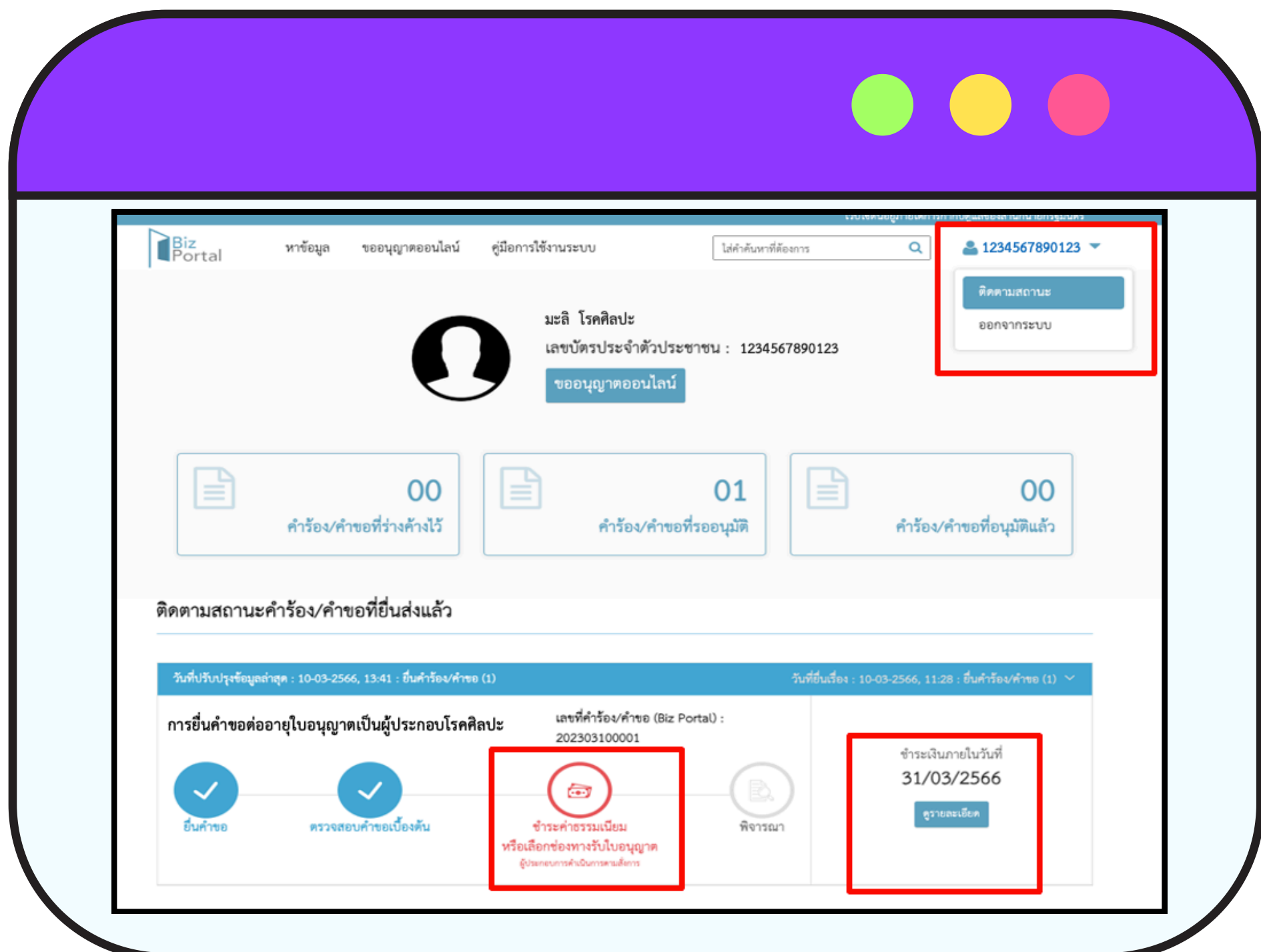
35

เมื่อคณะกรรมการวิชาชีพอนุมัติการต่ออายุใบอนุญาตให้กับผู้มีคุณสมบัติครบตามเกณฑ์ที่กำหนด ผู้ยื่นคำขอจะได้รับการแจ้งเตือนทาง SMS ให้เข้าสู่ระบบ Biz Portal อีกครั้ง ซึ่งจะปรากฏใบแจ้งชำระค่าธรรมเนียมการต่ออายุใบอนุญาต จำนวน 500 บาท และค่าธรรมเนียมคำร้อง จำนวน 50 บาท โดยท่านสามารถชำระค่าธรรมเนียมได้ภายในระยะเวลาที่กำหนด



36

ให้ท่านเข้าสู่ระบบอีกครั้งที่เว็บไซต์ <https://bizportal.go.th/> เลือก "ติดตามสถานะ" จากนั้นเลือก "ดูรายละเอียด"



37

เลือก "ยืนยัน" เพื่อเข้าสู่ขั้นตอนการ
ชำระค่าธรรมเนียม

Biz Portal หาข้อมูล ขออนุญาตออนไลน์ 1234567890123

พิมพ์แบบฟอร์ม

ชื่อบริการ : การยื่นคำขอต่ออายุใบอนุญาตเป็นผู้ประกอบโรคศิลปะ

บุคคลธรรมดา : มะลิ โรคศิลปะ
เลขที่คำร้อง/คำขอ (Biz Portal) 202303100001
วันที่ยื่นเรื่อง 10 มี.ค. 2566 11:28

สถานะหลัก ชำระค่าธรรมเนียมหรือเลือกช่องทางรับใบอนุญาต
สถานะย่อย ผู้ประกอบการดำเนินการตามสั่งการ

ดำเนินการ

กรุณาเลือกช่องทางรับใบอนุญาต และช่องทางชำระค่าธรรมเนียมของคุณ

ขั้นตอนที่ 1 เลือกช่องทางชำระค่าธรรมเนียม

กรุณาบันทึกข้อมูล

ศูนย์รับคำขออนุญาต (OSS)
59/1 ถนนพหลโยธิน แขวงตลิ่งชัน เขตตลิ่งชัน กรุงเทพฯ 10300

ศิริราชโรดิด

สมทบ ผ่าน Application "KTB Netbank"

บิลเพย์เมนต์

ช่องทางชำระค่าธรรมเนียม : บิลเพย์เมนต์
ค่าธรรมเนียมใบอนุญาต : 550
จำนวนเงินที่ต้องชำระ (รวม) : 550
ชำระเงินภายในวันที่ : 31/มี.ค./2566

ยืนยัน

38

เลือก "ตกลง" เพื่อยืนยันการส่ง
ข้อมูลอีกครั้ง

บอนุญาต และช่องทาง

ช่องทางชำระค่าธรรมเนียม

อนุญาต (OSS)

ก แขวงตลิ่งชัน เขตตลิ่งชัน

ation "KTB Netbank"

ยืนยันการส่งข้อมูล

ยกเลิก ตกลง

บิลเพย์เมนต์

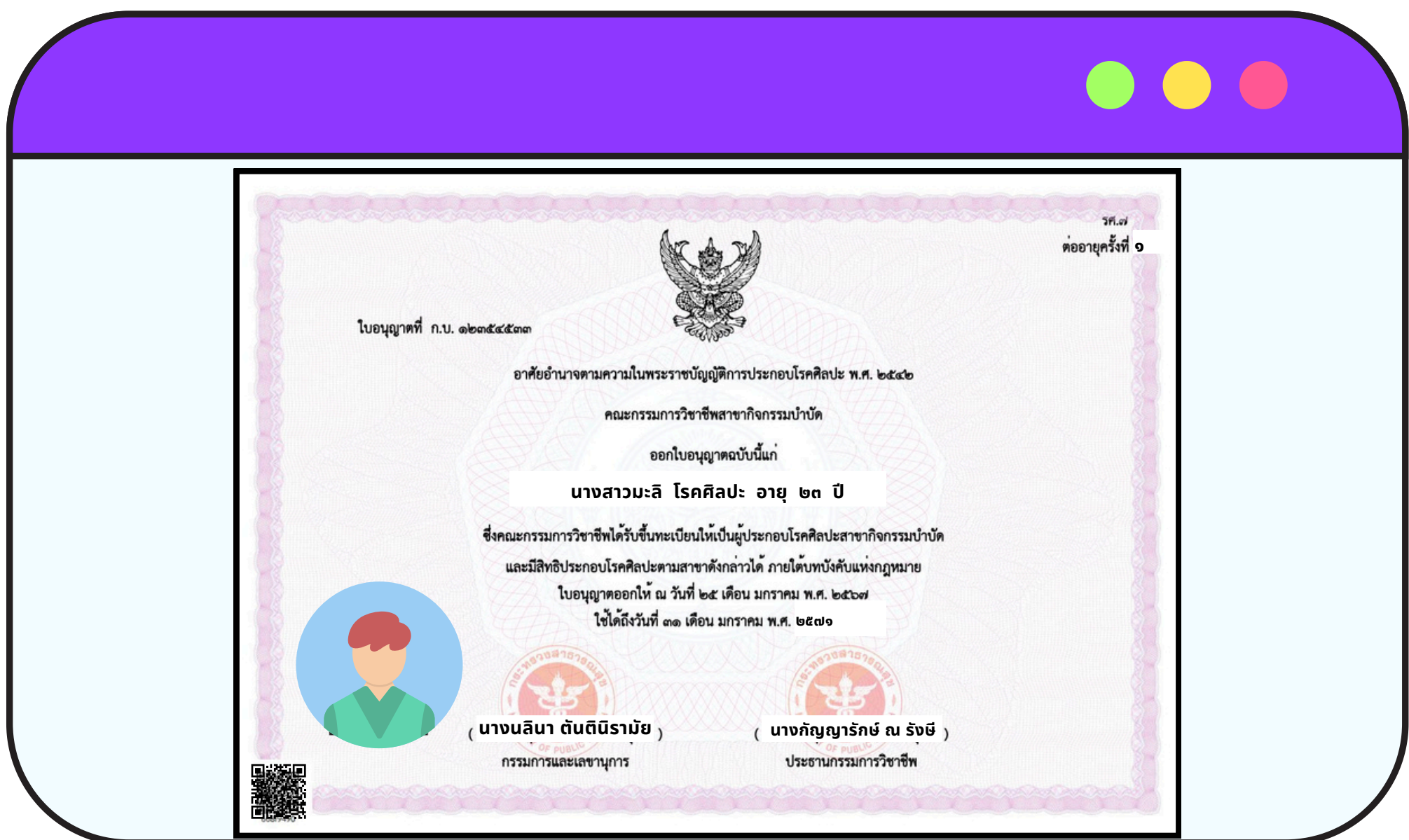
0 บาท

50.00 บาท

ชำระเงินภายในวันที่ : 31/มี.ค./2566

41

เมื่อผู้ยื่นคำขอชำระค่าธรรมเนียมการต่ออายุใบอนุญาตแล้ว กองสถานพยาบาลและการประกอบโรคศิลปะจะเสนอผู้มีอำนาจลงนามใบอนุญาตเป็นผู้ประกอบโรคศิลปะ เมื่อผู้มีอำนาจลงนามเรียบร้อยแล้ว ผู้ยื่นคำขอจะได้รับการแจ้งเตือนทาง SMS ให้เข้าสู่ระบบ Biz Portal เพื่อดาวน์โหลดใบอนุญาตเป็นผู้ประกอบโรคศิลปะ (ใบต่ออายุ) ในรูปแบบอิเล็กทรอนิกส์ (E - License)





กรมสนับสนุนบริการสุขภาพ
Department of Health Service Support

กลุ่มส่งเสริมและพัฒนาการประกอบโรคศิลป์
กองสถานพยาบาลและการประกอบโรคศิลป์
กรมสนับสนุนบริการสุขภาพ กระทรวงสาธารณสุข